COMUNE DI ANGRI

PROVINCIA DI SALERNO

COPIA DI DELIBERAZIONE DEL CONSIGLIO COMUNALE

N. **47** DEL **30 giugno 2014**

OGGETTO: **Rendiconto della gestione esercizio finanziario 2013. Approvazione.**

L'anno **Duemilaquattordici** Addì **Trenta**

Del mese di **Giugno** Alle ore **20,00** nella sala **Consiliare Casa del Cittadino**

a seguito di invito diramato dal Presidente in data **23 giugno 2014** n. **19770**

si è riunito il Consiglio Comunale In seduta **Pubblica**

di **di prima convocazione**

Presiede la seduta il Sig. **Sorrentino Arturo**

in qualità di Presidente del Consiglio Comunale,

È presente il Sindaco, Dott. ***Pasquale Mauri***

Dei Consiglieri Comunali sono presenti n. **17** e assenti, sebbene invitati, n. **3** Come segue:

N.	COGNOME E NOME	PRESENZA	N.	COGNOME E NOME	PRESENZA
1	***Annarumma Pasquale***	SI	11	***Grimaldi Vincenzo***	SI
2	***Conte Alfonso***	NO	12	***Manzo Bonaventura***	SI
3	***D'Antuono Francesco***	SI	13	**Mascolo Luigi**	SI
4	**D'Auria Domenico**	SI	14	**Milo Alberto**	SI
5	***De Simone Marco***	SI	15	***Recussi Carmela***	NO
6	***Ferraioli Cosimo***	SI	16	***Russo Pasquale***	SI
7	***Ferrara Marcello***	SI	17	***Scoppa Alfonso***	SI
8	***Fiorelli Nordino***	SI	18	***Scoppa Amalia***	SI
9	***Galasso Giuseppe***	SI	19	***Sorrentino Arturo***	SI
10	***Giordano Gianluca***	NO	20	***Testa Emilio***	SI

Giustificano l'assenza i Consiglieri **Conte – Giordano – Recussi.**

Risultano altresì presenti, in qualità di Assessori non facenti parte del Consiglio Comunale, i Sigg.:
Sorrentino Giacomo - Selvino

Partecipa con funzioni consultive, referenti, di assistenza e verbalizzazione (art. 97, comma 4, lett. a) del D.Lgs 267/00) il Segretario Generale Sig. ***Lucia Celotto***

Vengono nominati scrutatori i Consiglieri Sigg.

IL CONSIGLIO COMUNALE

Premesso che tutti gli interventi sono riportati integralmente nel verbale di seduta mentre qui solo nelle linee essenziali;

Ascoltato l'intervento dell'Assessore al Bilancio,Giacomo Sorrentino il quale illustra la proposta di deliberazione n. 42 del 9 giugno 2014 del Responsabile U.O.C. Programmazione e Risorse ad oggetto: Rendiconto della gestione esercizio finanziario 2013, spiegando che, l'atto che si porta all'approvazione questa sera non ha un carattere politico ma tecnico perché si tratta di rendicontare le azioni che l'Amministrazione ha programmato nel bilancio di previsione; rappresenta che, per l'esercizio 2013, l'ente ha rispettato tutti i vincoli di finanza pubblica, il patto di stabilità, vincoli posti dallo Stato per limitare la spesa pubblica; evidenzia che le risorse a disposizione dei Comuni, in questi ultimi anni si sono sempre ridotte, per cui ci si trova a dover garantire non l'ordinaria amministrazione ma anche gli eventi straordinari, con le poche risorse a disposizione; prosegue elencando il valore delle entrate e delle spese dell'esercizio finanziario e del relativo saldo; di seguito passa ad elencare i valori dei residui che sono stati stralciati dal conto del bilancio, in quanto non più esigibili e rappresenta che il risultato della gestione presenta un saldo di competenza che concorre a formare un avanzo di amministrazione; rimarca il fatto che l'Amministrazione, prudentemente, ha vincolato una parte di questo avanzo; spiega che, i valori positivi del rendiconto, si sono ottenuti grazie al recupero dell'evasione ICI e TARSU;

Ascoltato l'intervento del Presidente del collegio dei Revisori dei conti, dott. Giuseppe Canzano, il quale spiega che l'esercizio finanziario 2013 è stato un esercizio abbastanza delicato, mentre il 2014 e 2015 saranno degli anni particolari perché si avvierà un sistema contabile potenziato per gli Enti Locali; Passando all'esame del Rendiconto 2013 evidenzia che vi è stato un avanzo di competenza, quindi un saldo positivo; riferisce che, se si prendono in considerazione gli anni precedenti, l'avanzo di amministrazione sarebbe stato ancora maggiore ma che si è intervenuti sui residui, stralciando quelli di dubbia esigibilità, proprio perché l'ente, entro il 2014 dovrà effettuare un accertamento dei residui per prepararsi alla nuova contabilità finanziaria; afferma che a questo si riferiva la prescrizione introdotta nel parere espresso e che l'ente ha provveduto ad ottemperare in tal senso; Pone l'accento sulla parte del parere che riguarda le riscossioni, richiamando a tal proposito l'attenzione dell'ente, ma conclude che tutto sommato c'è stata una riscossione, non ottimale ma sufficiente; Per quanto riguarda i servizi a domanda individuale, ritiene che è inutile fare determinate previsioni per poi avere a consuntivo dei risultati minimi, per cui sarebbe opportuno vedere quello che si è incassato negli anni precedenti e poi fare la previsione; ribadisce il parere favorevole al documento così come redatto;

Ascoltato l'intervento del consigliere Ferraioli il quale non ritiene che il rendiconto sia un documento squisitamente tecnico, perché serve per rendere conto di come sono stati spesi i soldi, rispetto alle previsioni e se sono stati raggiuntigli obiettivi; si riporta a quanto detto dal Presidente del Collegio dei Revisori, in ordine all'operazione del recupero crediti effettuato tramite la SOGET e pone in evidenza la scarsa efficacia di questo recupero e dell'evasione tributaria in genere; rappresenta, passando all'esame delle spese, che vi è una disparità fra le spese culturali, che non ritiene tali, e le spese per le famiglie che sono di gran lunga inferiori e ritiene che ciò denoti poca sensibilità verso queste ultime; pone in evidenza che anche in materia di contributi alle associazioni, l'Amministrazione, nonostante la spendig review abbia stabilito chiaramente a chi riconoscerli, li elargisce a chicchessia o a suo piacimento; per quanto concerne, poi, la concessione degli impianti sportivi è del parere che l'Amministrazione voglia concentrare in poche mani private la gestione, il che, a suo dire, può essere condivisibile se ciò porta un benefici alla collettività ma, tuttavia, ritiene che a volte non sia conveniente; rappresenta, inoltre, l'incapacità dell'Amministrazione di intercettare finanziamenti per la manutenzione degli impianti sportivi, visto che le somme spese per questa causale sono esigue; evidenzia che, complessivamente, la gestione della cosa pubblica da parte dell'Amministrazione è del tutto personalistica e in alcuni casi non trasparente, come se essa

fosse la proprietaria della città, nonostante, come consigliere di opposizione, abbia fatto notare questo modo di operare non corretto;

Ascoltato l'intervento del Presidente del Collegio dei Revisori dei conti, dott. Canzano, il quale in merito al recupero dell'evasione, precisa che i dati sono quelli che risultano dal bilancio in base ad atti giuridici legittimi e non si tratta di cifre messe a caso, purtroppo occorre dire che vi è molto contenzioso, per cui occorre attendere i gradi di giudizio; ribadisce che vi è un avanzo di amministrazione e che lo stesso, rispetto agli anni precedenti, è notevolmente diminuito ed è stato vincolato, tranne una piccola parte a salvaguardia dell'utilizzo dei fondi vincolati; afferma che, comunque, sono state adottate tutte misure di prudenza e di diligenza, nell'approvazione da parte del collegio, di questo rendiconto;

Ascoltato l'intervento del consigliere Ferrara il quale pone l'accento sulle strutture pubbliche, comprese quelle sportive, per le quali sono stati approvati dei regolamenti per il loro utilizzo e chiede che si verifichi quanto l'Amministrazione abbia incassato da questi utilizzi; ritiene che le spese per gli amministratori siano esorbitanti rispetto al costo dei consiglieri comunali; chiede che si verifichi l'attività contrattuale e il suo costo, perché molti contratti non vengono stipulati correttamente o addirittura non sottoscritti; lamenta una cattiva gestione del personale da parte dell'Amministrazione; elenca alcune spese per manifestazioni varie e mostra che rispetto ad altre, come quelle per l'istruzione, le prime sono di gran lunga superiori; si lamenta del fatto che l'Amministrazione finanzi troppe ed alcune manifestazioni a scapito di altre;

Ascoltato l'intervento del consigliere D'Antuono il quale preannuncia il suo voto contrario al rendiconto della gestione 2013; pone in evidenza che il clima della discussione assume toni da campagna elettorale, un po' da parte di tutti; ritiene che bisogna cambiare il modo di fare politica, perché il modo con cui la si fa non ha portato e non porta nessun cambiamento a questa città; auspica che in questo clima di campagna elettorale ci sia un po' più di collaborazione, da parte di tutti, per prevenire fenomeni di non corretta gestione e di risolvere le questioni che si sono recentemente verificate, per non creare disservizi ai cittadini;

Ascoltato l'intervento del consigliere Ferrara il quale elenca le spese per gli impianti sportivi, ivi comprese quelle per il personale e si chiede quali siano questi impianti sportivi che ci costano tanto; pone in evidenza i costi di personale di alcuni uffici e si chiede perché il personale costi tanto; preannuncia voto contrario al rendiconto dell'esercizio 2013;

Ascoltato l'intervento del consigliere Ferraioli il quale fa notare che a fronte delle cospicue spese per gli impianti sportivi, poco si è incassato dal loro utilizzo e ciò denota la incapacità dell'Amministrazione di intercettare finanziamenti per la loro manutenzione oppure di ridurre i costi della stessa; si allinea alle lamentele sulla gestione del personale dell'ente più innanzi evocata in altri interventi;

Ascoltato l'intervento del consigliere Scoppa Alfonso il quale fa notare che nel rendiconto esistono dei crediti IVA, chiede di verificare se tale credito è compensabile a scomputo delle ritenute per i dipendenti; rivolge un plauso al Collegio dei Revisori dei conti che ha esaminato in maniera chiara e corretto il rendiconto e messo in evidenza che la contabilità sta andando in una direzione migliorativa, in vista le novità che interverranno a breve;

Vista la proposta di deliberazione n. 42 del 9 giugno 2014 del responsabile dell'U.O.C. Programmazione e Risorse, allegata al presente atto a formarne parte integrante e sostanziale;

Dato atto del pare in ordine alla regolarità tecnica e contabile espresso dal responsabile interessato sulla proposta di deliberazione, ai sensi dell'art. 49 del T.U. 267/2000;

Visto il parere favorevole del Collegio dei Revisori dei conti di cui alla nota n. 16869 del 3 giugno 2014, nonché alla nota integrativa in data 10 giugno 2014, parimenti allegati alla presente deliberazione;

Ascoltata la proclamazione della votazione che ha avuto il seguente esito: presenti e votanti 17 – assenti 4 (Conte – Fiorelli – Giordano - Recussi); voti favorevoli 12 – voti contrari (D'Antuono - Ferraioli – Ferrara - Sorrentino Arturo - Testa);

Ascoltata la proclamazione della votazione per l'immediata eseguibilità che ha avuto lo stesso esito; A maggioranza dei presenti,

DELIBERA

Di approvare la proposta di deliberazione n. 42 del 9 giugno 2013 del Responsabile dell'U.O.C. Programmazione e Risorse ad oggetto:"Rendiconto della gestione esercizio finanziario 2013. Approvazione", allegata al presente atto a formarne parte integrante e sostanziale e per l'effetto approvare il rendiconto della gestione dell'esercizio finanziario anno 2013, rappresentato dal conto di bilancio, conto economico e conto del patrimonio e dei relativi allegati previsti dall'art. 227, lettera a) – b) e c) del T.U. 267.

Di dare alla presente deliberazione l'immediata eseguibilità.

COMUNE DI ANGRI

Provincia di Salerno

U.O.C.

PROGRAMMAZIONE E RISORSE

Proposta di delibera di Consiglio Comunale n. 42 del 9.06.2014

OGGETTO: Rendiconto della gestione esercizio finanziario 2013. Approvazione.

IL RESPONSABILE U.O.C.

Rilevato :

- che con delibera del Consiglio Comunale n.85 del 22/12/2013 esecutiva, è stato approvato il bilancio di previsione per l'esercizio finanziario anno 2013;

- che per il medesimo esercizio occorre deliberare in ordine al rendiconto della gestione;

Esaminato lo schema di rendiconto predisposto dall'Unità Rendiconto e Controllo, che comprende il conto del bilancio, il conto economico ed il conto del patrimonio, allegati alla presente proposta, così come modificati a seguito prescrizioni del Collegio dei revisori;

Acquisita la delibera di Giunta Comunale n.100 del 17/04/2014 con la quale il medesimo organo, nel recepire il predetto schema, ha approvato la relazione illustrativa, ai sensi degli art. 151, comma 6, e 231 del D.Lgs. 267/2000, allegata alla presente;

Acquisita la delibera di Giunta Comunale n. 165 del 5/06/2014 con la quale il medesimo organo, ha apportato modifiche ai documenti allegati alla delibera di Giunta Comunale n. 100 del 17/04/2014, a seguito recepimento delle prescrizioni del Collegio dei revisori, espresse nel parere al rendiconto;

Verificato il raggiungimento dell'obiettivo del patto di stabilità così come evidenziato in certificazione allegata alla presente proposta;

Verificato che le modifiche apportate al conto di bilancio, a seguito del riaccertamento dei residui, non fanno venire meno il rispetto dell'obiettivo del patto di stabilità per l'esercizio 2013 e che le modifiche saranno comunicate entro 60 giorni dal termine previsto per l'approvazione del rendiconto alla Ragioneria generale dello Stato.

Predisposto l'elenco dei residui attivi e passivi distinti per anno di provenienza, allegato alla presente;

Evidenziato che il summenzionato elenco non comprende i residui attivi oggetto di eliminazione come dalle risultanze della determinazione n.519 del 24/04/2014 del responsabile U.O.C. Programmazione e Risorse che si allega alla presente proposta, nonché i residui attivi stralciati con determina n.714 del 5/06/2014.

Acquisiti altresì i seguenti atti, ugualmente allegati alla presente con modifiche conseguenti alla determina di cui innanzi:

- la tabella dei parametri di riscontro della situazione di deficit strutturale;
- le tabelle dei parametri gestionali;
- prospetto di conciliazione;
- prospetti dati Siope;
- nota informativa relativa alla verifica dei crediti e debiti con le società partecipate;
- elenco delle spese di rappresentanza sostenute dagli organi di governo dell'ente nell'anno2013.

Unito alla presente, parere in ordine alla regolarità tecnica, espresso ai sensi dell'art. 49 del D.L.gs. 267/2000;

PROPONE

Di prendere atto delle risultanze delle determinazioni n. 519 del 17/04/2014 e n.714 del 05/06/2014 del responsabile U.O.C.Programmazione e Risorse, che si allegano alla presente proposta, e con le quali è stato determinato il riaccertamento dell'importo dei residui attivi e passivi da riportare nel conto di bilancio 2013 e quindi nel bilancio anno 2014.

Di prendere atto che l'ammontare complessivo dei residui attivi eliminati è pari ad euro 11.032.234,85 mentre quelli da riportare ammontano ad euro 25.435.250,99 che l'ammontare dei residui passivi eliminati è pari a euro 6.155.030,26 mentre quelli confermati da riportare ammontano ad euro 19.995.809,01 ;

Di prendere atto che il fondo di cassa al 31/12/2013 risulta di euro 6.024.027,11 che l'avanzo di amministrazione risulta di euro11.984.200,78 che l'avanzo risulta composto come da prospetto che segue:

FONDI NON VINCOLATI	€ 350.000,00
FONDI VINCOLATI	€ 8.179.795,77
FONDI PER FINANZIAMENTO SPESE IN CONTO CAPITALE	€ 3.454.405,01
AVANZO DI AMMINISTRAZIONE	**€ 11.984.200,78**

Di approvare il rendiconto della gestione dell'esercizio finanziario anno 2013, rappresentato dal conto di bilancio, conto economico e conto del patrimonio, insieme al prospetto di conciliazione così come rettificati a seguito delle prescrizioni del Collegio dei revisori, espresse in sede di parere al rendiconto esercizio 2013.

Di recepire tutti gli allegati ;

Di dare atto che:

- per l'esercizio finanziario 2013 è stato rispettato il vincolo del patto di stabilità interno;
- questo Ente non rientra tra gli Enti in condizioni strutturalmente deficitarie sulla base della verifica dei parametri previsti per legge.
- viene conservato l'equilibrio finanziario ai sensi delle disposizioni vigenti in materia.

Angri,lì 09/06/2014

IL RESPONSABILE U.O.C.
PROGRAMMAZIONE E RISORSE
Dott.sa F.Lazazzera

COMUNE DI ANGRI

Provincia di Salerno

PARERI PREVENTIVI DI REGOLARITA' TECNICA E CONTABILE ESPRESSI AI SENSI DELL'ART. 49 DEL T.U. 267/2000.

Oggetto: RENDICONTO DELLA GESTIONE ESERCIZIO FINANZIARIO 2013 - APPROVAZIONE

PARERE DI REGOLARITA'TECNICA : FAVOREVOLE.

Angri, lì

IL RESPONSABILE U.O.C.
PROGRAMMAZIONE E RISORSE
Dr.ssa Filomena Lazazzera

PARERE DI REGOLARITA' CONTABILE: FAVOREVOLE.

Imp. da registrarsi al n_____Bil_____imp. n._____Bil_____Imp. n._____Bil_____

Intervento_____Intervento_____Intervento_____

Somma stanziata _____ _____ _____

Impegni assunti _____ _____ _____

Disponibilità _____ _____ _____

Ammontare del presente_____ _____ _____

Disponibilità residua_____ _____ _____

Angri, lì

IL RESPONSABILE U.O.C.
PROGRAMMAZIONE E RISORSE
Dr.ssa Filomena Lazazzera

COMUNE DI ANGRI

Provincia di Salerno

U.O.C.
PROGRAMMAZIONE E RISORSE

RELAZIONE TECNICA AL
RENDICONTO DELLA GESTIONE ESERCIZIO FINANZIARIO 2013

In relazione al rendiconto della gestione esercizio 2013, si rappresenta quanto segue:

ENTRATE

I residui attivi provenienti dall'esercizio 2012 e precedenti, sono stati regolarmente ripresi, distintamente per *"risorse"*, nel conto del bilancio 2013;

Gli importi considerati residui attivi e da riportare nell'esercizio 2013, distinti, come da elenco allegato al conto secondo l'anno di provenienza, trovano esatta corrispondenza con quelli riaccertati in applicazione dell'art.228, comma 3, del D.Lgs. 267/2000 e s.m.i., da parte del responsabile U.O.C. Programmazione e risorse con determina n.519 del 24/04/2014 a seguito della verificata sussistenza per ciascuno di essi, delle ragioni del mantenimento effettuata dalle U.O.C. competenti e con successiva determina n.714 del 5/06/2014.

Dai residui attivi provenienti dall'esercizio 2012 e precedenti, sono stati cancellati residui per un importo di euro 11.032.234,85 gli importi di maggiore rilievo si riferiscono:

- € 2.842.841,74, fondi L.219/81, per erronea collocazione giuscontabile;
- € 3.074.227,33 stanziamenti TARSU, di cui 1.064.688,50 a seguito di verifica importi ruoli in gestione Equitalia, risultano insussistenti e 2.709.538,73 per dubbia esigibilità;
- € 369.481,97 sanzioni codice della strada per dubbia esigibilità;
- € 309.079,53 fitti attivi per dubbia esigibilità;
- € 311.347,61 stanziamenti ICI per dubbia esigibilità a seguito verifica dell'andamento di riscossione;
- € 287.291,99 stanziamenti IMU perchè non risultano ulteriori incassi da effettuare;
- € 453.538,22 stanziamenti per addizionale irpef per i quali non risulta credito verso lo Stato;
- € 1.480.000,00 stanziamento per trasferimenti Statali in conto capitale riferiti al progetto mens sana in corpore sano, perché il Ministero dell'Interno provvede alla diretta erogazione dei fondi ai beneficiari, senza passaggio per il tramite delle casse dell'Ente.
- € 370.000,00 mutuo richiesto per il quale non si è conclusa fase di accensione del prestito.

Considerati i rilevanti stanziamenti di residui attivi conservati per i quali sussiste titolo di credito, era stato costituito nell'ambito dell'avanzo vincolato, oltre il fondo per legge, un fondo di svalutazione crediti per euro 8.385.896,68, tale fondo a seguito dell'operazione di ulteriore stralcio con determina

714 del 05/06/2014 per euro 3.329.862,00 risulta ridotto di pari ammontare e pertanto risulta di euro 5.056.034,68.

USCITE

Gli importi considerati residui passivi provenienti dall'esercizio 2012 e precedenti, sono stati regolarmente ripresi, distintamente per "interventi", nel rendiconto 2013.
Sono stati cancellati residui passivi per euro 6.155.030,26 che si riferiscono a:

- € 4.692.841,74 in corrispondenza degli stanziamenti di entrata collegati per i quali si è effetuata cancellazione come sopra riportato;
- € 31.013,31 spese per le quali è ormai intervenuta la prescrizione;
- 1.462.188,52 economie realizzatesi su impegni a residuo.

Gli importi considerati residui passivi e da riportare nel conto 2013, distinti come da elenco allegato al conto, secondo l'anno di provenienza, trovano esatta corrispondenza con quelli riaccertati in applicazione dell'art.228, comma 3, del D.Lgs. 267/2000, da parte del responsabile finanziario con determina n.519 del 24/04/2014 a seguito della verificata sussistenza per ciascuno di essi delle ragioni del mantenimento nelle scritture contabili effettuata dalle U.O.C. competenti.
Gli scostamenti degli impegni in conto capitale rispetto agli stanziamenti di previsione sono stati causati dal mancato realizzo delle correlati fonti di finanziamento previste: assegnazioni fondi regionali, mancata attuazione piano delle alienazioni.

RISULTATO DI AMMINISTRAZIONE

Dagli atti approvati si evince un avanzo di amministrazione di euro 11.984.200,78 considerata la riduzione dei residui attivi per euro 3.329.862,00 ;

Fondo di cassa

In merito al fondo di cassa, questo Ente ha usufruito per l'esercizio 2013 dell'utilizzo di fondi a destinazione vincolata così come previsto dalla normativa vigente. Si rappresenta che a tutt'oggi tali fondi non sono stati ricostituiti. L'ammontare di fondi in giacenza presso la tesoreria risulta pertanto costituito unicamente da fondi vincolati per i quali il Collegio dei revisori dell'ente ha chiesto di attivarsi per il ripristino, tramite l' inscrizione in bilancio 2014-2016 di un apposito fondo.
Si segnala inoltre, la presenza di pagamenti c.d. provvisori, effettuati dal tesoriere e in attesa di regolarizzazione al 31/12/2013, per euro 757.649,46, di cui euro 211.674,24 già regolarizzati nel primo semestre 2014 mentre sono in corso di predisposizione gli atti per la regolarizzazione della restante parte.

Patto di stabilità

E' stato certificato il rispetto del saldo obiettivo 2013 come da certificazione trasmessa alla Ragioneria dello Stato e di cui si allega copia agli atti di rendiconto. A seguito dell'operazione di riaccertamento , sono intervenute modifiche, che pur non alterando il rispetto del patto di stabilità, devono essere trasmesse al Ministero competente, entro 60 giorni dal termine per l'approvazione del rendiconto.

In relazione a quanto innanzi, la sottoscritta esprime il proprio parere favorevole alla proposta di approvazione del rendiconto.

Angri,lì 09/06/2014

IL RESPONSABILE U.O.C.
PROGRAMMAZIONE E RISORSE
Dott.sa F. Lazazzera

COMUNE DI ANGRI

PROVINCIA DI SALERNO

COPIA DI DELIBERAZIONE DELLA GIUNTA COMUNALE

N. 165 DEL 5.6.2014

OGGETTO: **Approvazione relazione al Rendiconto della gestione 2013 e Schema di rendiconto costituito dal conto del bilancio, conto economico e conto del patrimonio art.151 c. 6 e 231 del D. Lgs 267-2000 – riesame.**

L'anno **Duemilaquattordici** Addì **Cinque**

del mese di **Giugno** In Angri

La Giunta Comunale, previa convocazione, si è oggi riunita con la partecipazione dei Signori:

Pasquale Mauri, Sindaco; Gianfranco D'Antonio, Vice Sindaco; Giuseppe Mascolo, Assessore; Giacomo Sorrentino,Assessore; Annamaria Russo, Assessore; Daniele Selvino, Assessore; Sono assenti i signori:

Assume la presidenza il dott. **Pasquale Mauri**

In qualità di **Sindaco**

Partecipa con funzioni consultive, referenti, di assistenza e verbalizzazione (art. 97, comma 4, lett. A del D.Lgs. n. 267) il Segretario Generale Sig. **Lucia Celotto**

Il presidente, riconosciuta la legalità dell'adunanza, dichiara aperta la seduta ed invita gli intervenuti a deliberare in ordine all'argomento in oggetto:

LA GIUNTA COMUNALE

Esaminata l'allegata proposta di deliberazione, acquisita al prot. segreteria in data **5.6.2014** al n. **163**

Premesso che sulla proposta della presente deliberazione:

- il Responsabile del servizio interessato, per quanto concerne la regolarità tecnica;
- il Responsabile del servizio interessato, per quanto concerne la regolarità contabile;

ai sensi dell'art.49,comma 1, del D.Lgs n.267/2000, hanno espresso parere favorevole;

A voti unanimi

DELIBERA

Approvare l'allegata proposta di deliberazione che forma parte integrante e sostanziale del presente provvedimento.

Con separata votazione unanime e palese il presente deliberato viene dichiarato immediatamente eseguibile ai sensi dell'art.134, comma 4 del D.Lgs. n. 267/2000.

COMUNE DI ANGRI

Provincia di Salerno

U.O.C

Programmazione e Risorse

Proposta di deliberazione della Giunta Comunale n. 163 del 5-6-14

OGGETTO: Approvazione relazione al Rendiconto della gestione 2013 e Schema di rendiconto costituito dal conto del bilancio, conto economico e conto del patrimonio art. 151 c. 6 e 231 del D. Lgs 267/2000-riesame.

IL RESPONSABILE U.O.C.

Premesso che

Con delibera di Giunta n.100 del 17/04/2014 è stato approvata la relazione al Rendiconto della gestione 2013 e lo schema di rendiconto costituito dal conto di bilancio, conto economico e conto del patrimonio.

Con parere, trasmesso in data 3/06/2014, il Collegio dei revisori prescrive la modifica in riduzione, per euro 3.329.862,00 da operare sugli importi dei residui attivi ante 2009 per dubbia esigibilità conservati nel conto di bilancio;

Tenuto conto della determina del responsabile della U.O.C programmazione e risorse n.714 del 5/6/14 che in ossequio alle prescrizioni dell'organo di revisione opera l' ulteriore stralcio di residui attivi ante 2009 per euro 3.329.862,00, per dubbia esigibilità e per i quali era previsto nell'avanzo di amministrazione un congruo fondo vincolato;

Tenuto conto della rettifica da operarsi sugli stanziamenti per servizi conto terzi;

Considerato , che a seguito modifiche operate sui residui, conseguono coerenti rettifiche da apportarsi ai documenti approvati con delibera n.100 del 17/04/2014.

Visto

- l'art. 227 del D.Lgs. 267/2000 sull'ordinamento finanziario e contabile degli Enti Locali;
- il D.P.R. 194/1996 che approva i modelli di cui all'art. 160 del D.Lgs. 267/2000;
- il vigente regolamento di contabilità.

Dato atto che il conto consuntivo dell'esercizio finanziario 2012 è stato regolarmente approvato con deliberazione di Consiglio Comunale n.37 del 27 maggio 2013.

Dato atto che sono stati resi i pareri in ordine alla regolarità tecnica e contabile di cui all'art. 49 del D.Lgs.267/2000, uniti alla presente;

PROPONE DI APPROVARE

- la Relazione al Rendiconto della gestione finanziaria 2013, gli atti del conto del bilancio, del conto economico e del conto patrimonio così come rettificati a seguito modifiche prescritte dal Collegio dei revisori .
- Di dichiarare immediatamente esecutivo il provvedimento di approvazione della proposta.
- Di trasmettere la presente deliberazione al collegio dei revisori.

Angri,lì 5 giugno 2014

Il Responsabile U.O.S
Dott.sa A. Paucino

Il Responsabile U.O.C
Dott.sa F. Lazazzera

COMUNE DI ANGRI

Provincia di Salerno

PARERI PREVENTIVI DI REGOLARITA' TECNICA E CONTABILE ESPRESSI AI SENSI DELL'ART. 49 DEL T.U. 267/2000.

Oggetto: Approvazione relazione al Rendiconto della gestione 2013 e Schema di rendiconto costituito dal conto del bilancio, conto economico e conto del patrimonio art. 151 c. 6 e 231 del D. Lgs. 267/2000 – riesame.

PARERE DI REGOLARITA'TECNICA : FAVOREVOLE.

Angri, lì

IL RESPONSABILE U.O.C.
PROGRAMMAZIONE E RISORSE
Dr.ssa Filomena Lazazzera

PARERE DI REGOLARITA' CONTABILE: FAVOREVOLE.

Imp. da registrarsi al n_____Bil_____imp. n._____Bil_____Imp. n._____Bil_____

Intervento_____Intervento_____Intervento_____

Somma stanziata _____ _____ _____

Impegni assunti _____ _____ _____

Disponibilità _____ _____ _____

Ammontare del presente_____ _____ _____

Disponibilità residua_____ _____ _____

Angri, lì

IL RESPONSABILE U.O.C.
PROGRAMMAZIONE E RISORSE
Dr.ssa Filomena Lazazzera

RELAZIONE AL RENDICONTO DI GESTIONE 2013

COMUNE DI ANGRI

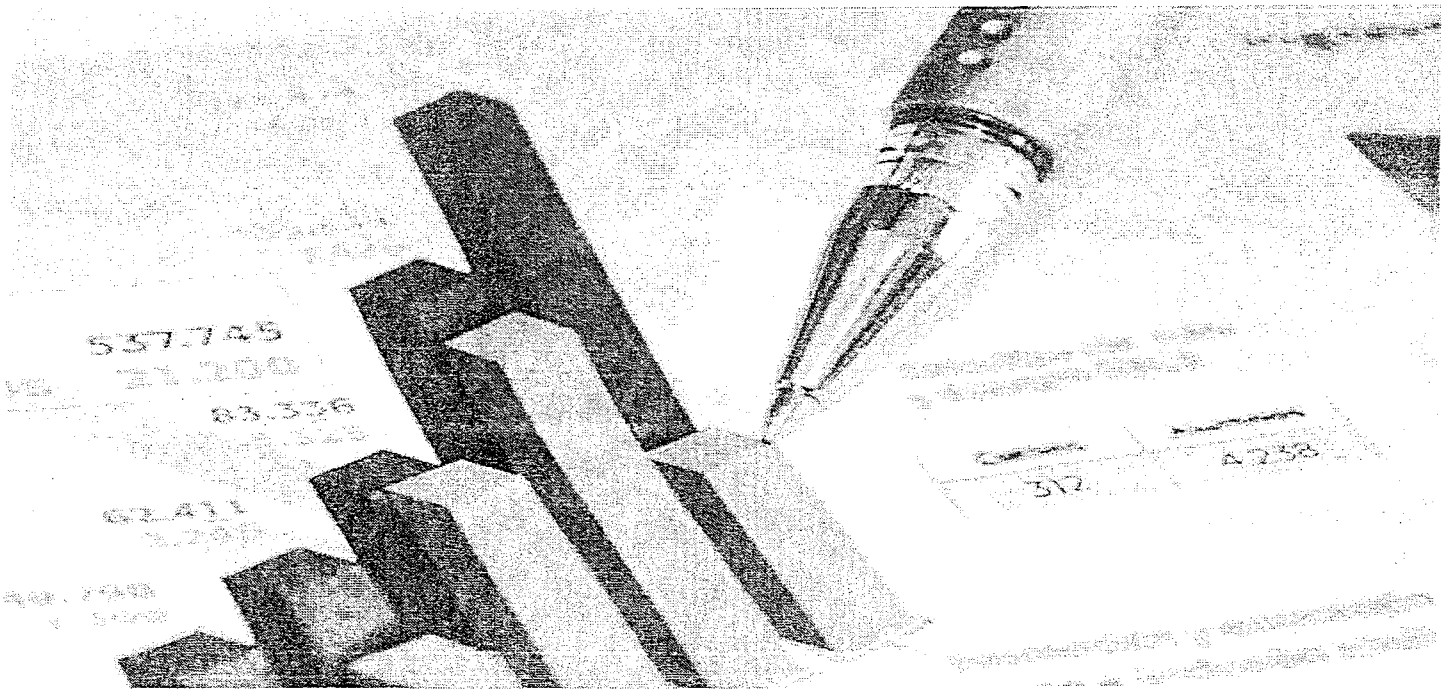

INDICE

PARTE PRIMA: REALIZZAZIONE DEI PROGRAMMI E RISORSE ATTIVATE

La relazione al rendiconto in sintesi
Programmazione, gestione e controllo 1
Il rendiconto finanziario dell'esercizio 2
Il risultato di amministrazione complessivo 3
Risultato di parte corrente e in c/capitale 4
Programmazione e valutazione dei risultati 5
Fonti finanziarie e utilizzi economici 6
Le risorse destinate ai programmi 7
Le risorse impiegate nei programmi 8

Programmazione delle uscite e rendiconto 2013
Il consuntivo letto per programmi 9
Lo stato di realizzazione dei programmi 10
Il grado di ultimazione dei programmi 12
Programmazione politica e gestione 14
Amministrazione, gestione e controllo 15
Polizia locale 16
Istruzione pubblica 17
Cultura e beni culturali 18
Sport e ricreazione 19
Viabilità e trasporti 20
Territorio e ambiente 21
Settore sociale 22
Sviluppo economico 23

Programmazione delle entrate e rendiconto 2013
Il riepilogo generale delle entrate 24
Entrate tributarie 25
Contributi e trasferimenti correnti 26
Entrate extratributarie 27
Trasferimenti capitale e riscossione crediti 28
Accensioni di prestiti 29

PARTE SECONDA: APPLICAZIONE DEI PRINCIPI CONTABILI

Sezione tecnica della gestione
Conto del patrimonio 30
Conto economico 31

PARTE PRIMA
REALIZZAZIONE DEI PROGRAMMI E RISORSE ATTIVATE



LA RELAZIONE AL RENDICONTO IN SINTESI

PROGRAMMAZIONE, GESTIONE E CONTROLLO

Il comune è l'ente locale che rappresenta la propria comunità, ne cura gli interessi e ne promuove lo sviluppo. Anche la relazione al rendiconto della gestione, come ogni altro atto collegato con il processo di programmazione, deve ricondursi al riferimento legislativo stabilito dall'ordinamento generale degli enti locali che indica il preciso significato dell'esistenza del comune: una struttura organizzata che opera continuamente nell'interesse generale della collettività servita.
Il crescente affermarsi di nuovi principi di gestione, fondati sulla progressiva introduzione di criteri di economia aziendale, sta spostando l'attenzione di molti operatori degli enti verso più efficaci criteri di pianificazione finanziaria e di controllo sulla gestione. Questi criteri, che mirano a migliorare il grado di efficienza, di efficacia e di economicità dell'attività di gestione intrapresa dal comune, vanno tutti nella medesima direzione: rendere più razionale l'uso delle risorse che sono sempre limitate e con costi di approvvigionamento spesso elevati.

Il processo di programmazione, gestione e controllo consente di dare concreto contenuto ai princìpi generali stabiliti dall'ordinamento degli enti locali. Ad ogni organo spettano infatti precise competenze che si traducono, dal punto di vista amministrativo, in diversi atti deliberativi sottoposti all'approvazione del consiglio. E' in questo ambito che si manifestano i ruoli dei diversi organi: al consiglio compete la definizione delle scelte di ampio respiro mentre alla giunta spetta il compito di tradurre gli obiettivi generali in risultati.



Con l'approvazione del *bilancio di previsione*, avvenuta con deliberazione di C.C. n.85 del 22/12/2013 il consiglio comunale individua quali siano gli obiettivi strategici da raggiungere nel triennio successivo ed approva i programmi di spesa che vincoleranno poi l'amministrazione nello stesso intervallo di tempo. Nell'anno 2013 a seguito del D.L. 102/2013 il termine per l'approvazione del bilancio di previsione è stato differito, pertanto in sede di approvazione dello stesso, venivano rappresentate attività già svolte in dodicesimi. L'intervento del consiglio comunale termina con l'approvazione del *rendiconto* di esercizio quando il medesimo organo è chiamato a giudicare l'operato della giunta ed a valutare il grado di realizzazione degli obiettivi a suo tempo pianificati.

La programmazione viene confrontata con i risultati raggiunti fornendo una precisa analisi sull'efficienza e l'efficacia dell'azione intrapresa dall'intera struttura comunale. La relazione al rendiconto è pertanto l'anello conclusivo di un processo di programmazione che ha avuto origine con l'approvazione del bilancio e con la discussione, in tale circostanza, delle direttive programmatiche politico/finanziarie per il periodo successivo. I princìpi che mirano all'economica gestione delle risorse richiedono infatti un momento finale di verifica sull'efficacia dei comportamenti adottati durante l'esercizio trascorso. Questo tipo di valutazione costituisce, inoltre, un preciso punto di riferimento per correggere i criteri di gestione del bilancio in corso e per affinare la tecnica di configurazione degli obiettivi degli esercizi futuri. Il giudizio critico sui risultati conseguiti, infatti, tenderà ad influenzare le scelte di programmazione che l'amministrazione dovrà adottare negli anni che saranno poi oggetto di programmazione pluriennale. Esiste quindi un legame *economico/finanziario* che unisce i diversi esercizi, e questo genere di interconnessioni diventa ancora più evidente proprio nel momento in cui il comune procede ad analizzare i risultati conseguiti in un determinato esercizio.

IL RENDICONTO FINANZIARIO DELL'ESERCIZIO

Il conto del bilancio, quale sintesi contabile dell'intera attività finanziaria dell'ente, si chiude con un risultato complessivo rappresentato dall'avanzo o dal disavanzo d'amministrazione. In base allo schema di calcolo stabilito dal legislatore contabile, il saldo complessivo si compone di due distinti risultati: il risultato la gestione di competenza e quello della gestione dei residui. La somma algebrica dei due importi consente di ottenere il valore complessivo del risultato, mentre l'analisi disaggregata degli stessi fornisce maggiori informazioni su come, in concreto, l'ente abbia finanziato il fabbisogno di spesa del singolo esercizio.

In linea di principio, si può affermare che un risultato positivo della sola competenza (avanzo) è un indice positivo che mette in luce, alla fine dell'esercizio, la capacità dell'ente di coprire le spese correnti e d'investimento con un adeguato flusso di entrate. Al contrario, un risultato negativo (disavanzo) dimostra una scarsa capacità di previsione dell'andamento dei flussi delle entrate che conduce, al termine dell'esercizio, ad un valore complessivo delle spese che non trova integralmente copertura con pari entrate. Il comune, in questo caso, è vissuto in quello specifico esercizio al di sopra delle proprie possibilità (disavanzo di competenza).

Ma questo genere di conclusioni è alquanto approssimativo dato che, in una visione molto restrittiva, potrebbe apparire sufficiente conseguire adeguati livelli di avanzo per dimostrare la capacità dell'ente di agire in base a norme di "buona amministrazione". In realtà, come risulta nei fatti, non sempre un risultato positivo è indice di buona gestione come, allo stesso modo, un occasionale e non ripetitivo risultato negativo non è sintomo certo di una cattiva amministrazione. Ulteriori elementi fondamentali come il grado di efficienza dall'apparato amministrativo, l'utilizzo economico delle risorse e, infine, il grado di soddisfacimento della domanda di servizi da parte del cittadino, sono tutti fattori fondamentali che non trovano alcun riscontro nella semplice lettura del dato numerico di sintesi (risultato di amministrazione).

I prospetti successivi mostrano in sequenza il risultato di amministrazione complessivo, il risultato della sola gestione di competenza e, in un'ottica che mira a misurare il grado di realizzazione dei programmi, la differenza tra le risorse destinate al finanziamento dei programmi e le risorse utilizzate per lo stesso scopo.

RIASSUNTO DI AMMINISTRAZIONE 2013 (risultato dei residui, della competenza e risultato amministrazione)		Movimenti 2013		Totale
		Residui	Competenza	
Fondo di cassa iniziale (01-01-2013)	(+)	7.965.416,78	-	7.965.416,78
Riscossioni	(+)	5.113.412,50	20.236.514,43	25.349.926,93
Pagamenti	(-)	8.625.118,02	17.908.549,12	26.533.667,14
Fondo cassa finale (31-12-2013)		4.453.711,26	2.327.965,31	**6.781.676,57**
Residui attivi	(+)	25.435.250,99	12.586.724,92	38.021.975,91
Residui passivi	(-)	19.995.809,01	12.065.993,23	32.061.802,24
Risultato: Avanzo (+) o Disavanzo (-)		9.893.153,24	2.848.697,00	**12.741.850,24**
Avanzo/Disavanzo esercizio precedente applicato	(+/-)	0,00	0,00	
Composizione del risultato (Residui e competenza)		**9.893.153,24**	**2.848.697,00**	

RISULTATI DELLA GESTIONE DI COMPETENZA 2013 (Competenza)		Operazioni di gestione		Risultato
		Accertamenti	Impegni	
Corrente	(+)	24.254.131,92	21.631.184,92	2.622.947,00
Investimenti	(+)	1.921.458,89	1.695.708,89	225.750,00
Movimento fondi	(+)	4.383.937,61	4.383.937,61	0,00
Servizi conto terzi	(+)	2.263.710,93	2.263.710,93	0,00
Risultato di gestione (Avanzo/Disavanzo competenza)				**2.848.697,00**

RISULTATO FINANZIARIO DELLA GESTIONE DEI PROGRAMMI 2013 (Risorse movimentate dai programmi)		Competenza		Scostamento
		Stanz. finali	Acc./Impegni	
Totale delle risorse destinate ai programmi	(+)	57.100.928,02	30.559.528,42	-26.541.399,60
Totale delle risorse impiegate nei programmi	(-)	57.100.928,02	27.710.831,42	-29.390.096,60
Avanzo (+) o Disavanzo (-) gestione programmi			**2.848.697,00**	

Il conto di bilancio presenta pagamenti per azioni esecutive non regolarizzate per euro 757.649,46 che non sono riportate nel prospetto, pertanto l'avanzo è 11.984.200,78.

IL RISULTATO DI AMMINISTRAZIONE COMPLESSIVO

Il consuntivo è il documento ufficiale con il quale ogni amministrazione rende conto ai cittadini su come siano stati realmente impiegati i soldi pubblici gestiti in un determinato arco di tempo (esercizio). Conti alla mano, si tratta di spiegare dove e come sono state gestite le risorse reperite nell'anno ma anche di misurare i risultati conseguiti, ottenuti con il lavoro messo in atto dall'intera organizzazione. L'obiettivo è quello di misurare lo stato di salute dell'ente, confrontando le aspettative con i risultati oggettivi. E' il caso di precisare che mentre il rendiconto di un esercizio valuta le performance di quello specifico anno, con il rendiconto di mandato la giunta formulerà le proprie considerazioni sull'attività svolta nel corso dell'intero quinquennio. In entrambi i casi, il destinatario finale del rendiconto sarà sempre il cittadino.



Ponendo l'attenzione sul singolo esercizio, l'attività finanziaria svolta dal comune in un anno termina con il conto di bilancio, un documento ufficiale dove si confrontano le risorse reperite con quelle utilizzate. Il rendiconto può terminare con un risultato positivo, chiamato avanzo, oppure con un saldo negativo, detto disavanzo. Il grafico riprende gli importi esposti nella tabella di fine pagina e mostra il risultato conseguito negli ultimi anni. È solo il caso di precisare che l'avanzo di un esercizio può essere impiegato per aumentare le spese di quello successivo, mentre il possibile disavanzo deve essere tempestivamente ripianato. Ma questo genere di valutazione non si limita ai soli movimenti di competenza ma si estende anche al saldo tra riscossioni e pagamenti. Le casse comunali hanno bisogno di un afflusso costante di denaro liquido che consenta il pagamento regolare dei fornitori. Con una cassa non adeguata, infatti, è necessario ricorrere al credito bancario oneroso. Il secondo grafico accosta il risultato e la situazione di cassa del medesimo esercizio.

Il conto di bilancio presenta pagamenti per azioni esecutive non regolarizzate per euro 757.649,46 che non sono riportate nel prospetto seguente pertanto l'avanzo è di euro 11.984.200,78.

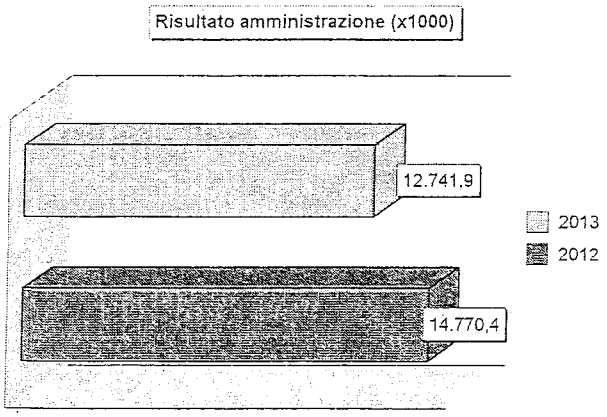

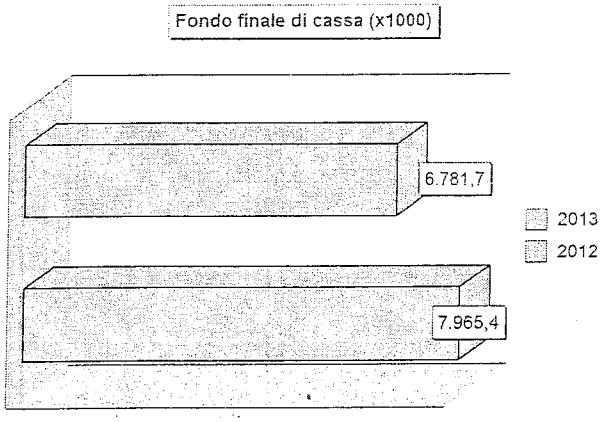

RISULTATO DI AMMINISTRAZIONE (Risultati a confronto)		Risultato 2012	Risultato 2013	Scostamento
Fondo di cassa iniziale (01-01)	(+)	8.259.855,86	7.965.416,78	-294.439,08
Riscossioni	(+)	24.777.836,18	25.349.926,93	572.090,75
Pagamenti	(-)	25.072.275,26	26.533.667,14	1.461.391,88
Fondo cassa finale (31-12)		7.965.416,78	6.781.676,57	-1.183.740,21
Residui attivi	(+)	41.580.898,34	38.021.975,91	-3.558.922,43
Residui passivi	(-)	34.775.957,29	32.061.802,24	-2.714.155,05
Risultato: Avanzo (+) o Disavanzo (-)		14.770.357,83	12.741.850,24	-2.028.507,59

RISULTATO DI PARTE CORRENTE E IN C/CAPITALE

Approvando il bilancio di previsione, il consiglio comunale individua gli *obiettivi* e destina le corrispondenti risorse rispettando la norma che impone il pareggio complessivo tra *disponibilità* e *impieghi*. In questo ambito, viene pertanto scelta qual è l'effettiva destinazione della spesa e con quali risorse essa viene ad essere, in concreto, finanziata. L'amministrazione può agire in quattro direzioni ben definite: la gestione corrente, gli interventi negli investimenti, l'utilizzo dei movimenti di fondi e la registrazione dei servizi C/terzi.

Ognuno di questi comparti può essere inteso come un'entità autonoma che produce un risultato di gestione: *avanzo, disavanzo, pareggio*. Mentre i movimenti di fondi ed i servizi C/terzi (partite di giro) generalmente pareggiano, ciò non si verifica mai nella gestione corrente e solo di rado in quella degli investimenti. Il valore del rispettivo risultato (avanzo/disavanzo) ha un preciso significato nella valutazione dei risultati di fine esercizio, visti però in un'ottica prettamente contabile e finanziaria. L'analisi sullo stato di realizzazione dei programmi a suo tempo pianificati abbraccia invece tematiche e criteri di valutazione che sono diversi, e decisamente più articolati.

Il prospetto riporta i risultati delle quattro gestioni, viste come previsioni di bilancio (stanziamenti), come valori finali (accertamenti/impegni) ed infine come differenza tra questi due valori (scostamento). Come anticipato, si tratta di un tipo di rappresentazione prettamente numerica e contabile e che sarà invece sviluppata solo in un secondo tempo, affrontando ambiti più vasti.

RISULTATI DELLA GESTIONE DI COMPETENZA 2013 (Composizione degli equilibri)		Competenza		Scostamento
		Stanz. finali	Acc./Impegni	
Bilancio corrente				
Entrate Correnti	(+)	28.313.808,74	24.254.131,92	-4.059.676,82
Uscite Correnti	(-)	28.313.808,74	21.631.184,92	-6.682.623,82
Avanzo (+) o Disavanzo (-) corrente		0,00	2.622.947,00	
Bilancio investimenti				
Entrate Investimenti	(+)	23.910.309,26	1.921.458,89	-21.988.850,37
Uscite Investimenti	(-)	23.910.309,26	1.695.708,89	-22.214.600,37
Avanzo (+) o Disavanzo (-) investimenti		0,00	225.750,00	
Bilancio movimento di fondi				
Entrate Movimento di Fondi	(+)	4.876.810,02	4.383.937,61	-492.872,41
Uscite Movimento di Fondi	(-)	4.876.810,02	4.383.937,61	-492.872,41
Avanzo (+) o Disavanzo (-) movimento di fondi		0,00	0,00	
Bilancio servizi per conto di terzi				
Entrate Servizi per Conto di Terzi	(+)	3.580.617,70	2.263.710,93	-1.316.906,77
Uscite Servizi per Conto di Terzi	(-)	3.580.617,70	2.263.710,93	-1.316.906,77
Avanzo (+) o Disavanzo (-) servizi per conto di terzi		0,00	0,00	
TOTALE GENERALE				
Entrate bilancio	(+)	60.681.545,72	32.823.239,35	-27.858.306,37
Uscite bilancio	(-)	60.681.545,72	29.974.542,35	-30.707.003,37
AVANZO (+) o DISAVANZO (-) di competenza		0,00	2.848.697,00	

PROGRAMMAZIONE E VALUTAZIONE DEI RISULTATI

Il bilancio prevede l'aggregazione delle entrate e delle uscite in Titoli. Le entrate, depurate dai servizi per conto di terzi (partite di giro) ed eventualmente dai movimenti di fondi, indicano l'ammontare complessivo delle risorse *destinate* al finanziamento dei programmi di spesa. Allo stesso tempo il totale delle spese, sempre calcolato al netto dei servizi per conto di terzi ed eventualmente depurato anche dai movimenti di fondi, descrive il volume complessivo delle risorse *impiegate* nei programmi. Il bilancio di previsione deve riportare sempre il pareggio tra le entrate previste e le decisioni di spesa che si intendono realizzare. Questo comporta che l'ente è autorizzato ad intervenire nel proprio territorio con specifici interventi di spesa solo se l'attività posta in essere ha ottenuto il necessario finanziamento. La conseguenza di questa precisa scelta di fondo è facilmente intuibile: il bilancio di previsione nasce sempre dalla *verifica a priori* dell'entità delle risorse disponibili (stima degli accertamenti di entrata) ed è solo sulla scorta di questi importi che l'amministrazione definisce i propri programmi di spesa (destinazione delle risorse in uscita).

Spostando l'attenzione nella *valutazione a posteriori*, le previsioni del fabbisogno di risorse destinate ai programmi (stanziamenti di entrata) si sono trasformate in accertamenti mentre la stima del fabbisogno di spesa (stanziamenti di uscita) hanno prodotto la formazione di impegni. Mentre in sede di formazione del bilancio, esisteva l'obbligo del pareggio tra fonti e impieghi (le risorse destinate dovevano essere interamente destinate a finanziare il volume delle risorse impiegate), a rendiconto questo equilibrio non sussiste più. La differenza tra fonti e impieghi effettuata a consuntivo, infatti, mostrerà la formazione di un differenziale che, se positivo, assume la denominazione di Avanzo di competenza mentre, in caso contrario, prenderà il nome di Disavanzo di competenza.

RISORSE DESTINATE AI PROGRAMMI (Fonti finanziarie)		Competenza		Scostamento
		Stanz. finali	Accertamenti	
Tributi (Tit.1)	(+)	23.791.618,13	20.311.279,43	-3.480.338,70
Trasferimenti dello Stato, Regione ed enti (Tit.2)	(+)	2.159.941,54	2.185.377,44	25.435,90
Entrate extratributarie (Tit.3)	(+)	2.401.249,07	1.793.775,69	-607.473,38
Alienazione beni, trasferimento capitali e riscossione di crediti (Tit.4)	(+)	23.871.309,26	1.885.158,25	-21.986.151,01
Accensione di prestiti (Tit.5)	(+)	4.876.810,02	4.383.937,61	-492.872,41
Avanzo di amministrazione	(+)	0,00	0,00	0,00
Totale delle risorse destinate ai programmi		**57.100.928,02**	**30.559.528,42**	**-26.541.399,60**

RISORSE IMPIEGATE NEI PROGRAMMI (Utilizzi economici)		Competenza		Scostamento
		Stanz. finali	Impegni	
Spese correnti (Tit.1)	(+)	27.282.937,75	20.600.313,93	-6.682.623,82
Spese in conto capitale (Tit.2)	(+)	23.910.309,26	1.695.708,89	-22.214.600,37
Rimborso di prestiti (Tit.3)	(+)	5.907.681,01	5.414.808,60	-492.872,41
Disavanzo di amministrazione	(+)	0,00	0,00	0,00
Totale delle risorse impiegate nei programmi		**57.100.928,02**	**27.710.831,42**	**-29.390.096,60**

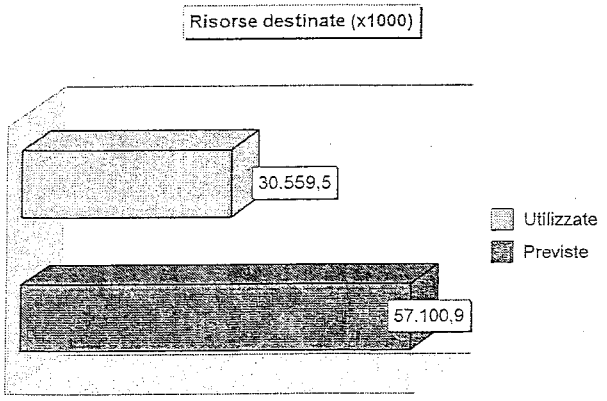

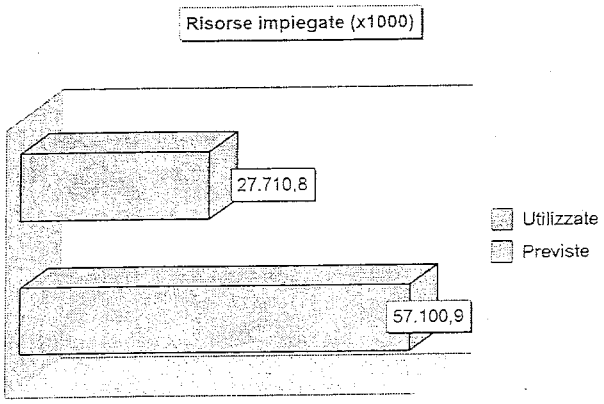

I principali scostamenti rispetto alle risorse previste sono dovuti:
per quanto riguarda le entrate tributarie,all'applicazione del criterio di prudenza in riferimento alle entrate relative al recupero evasione. Sono state accertate in misura percentuale ridotta rispetto al valore nominale degli avvisi di accertamento.
per quanto riguarda le risorse in conto capitale i minori accertamenti derivano da trasferimenti regionali per i quali non stati emanati i decreti di assegnazione, nonchè mancata realizzazione del piano delle alienazioni entro il 31/12/2013.
L'elevato scostamento delle spese correnti, deriva dall'iscrizione nelle previsioni di un fondo svalutazione crediti, non potendosi su tale stanziamento assumere impegno, a fine esercizio contribuisce a creare economia e confluisce nell'avanzo di amministrazione.

FONTI FINANZIARIE E UTILIZZI ECONOMICI

Il bilancio di previsione è lo strumento finanziario con cui l'Amministrazione è autorizzata ad impiegare le risorse destinandole al finanziamento di *spese correnti e spese d'investimento*, accompagnate dalla presenza di eventuali *movimenti di fondi*. I servizi C/terzi (partite di giro), essendo operazioni effettuate per conto di soggetti esterni, sono estranei alla gestione economica dell'ente e quindi non influiscono in alcun modo nella programmazione e nel successivo utilizzo delle risorse comunali. La struttura classica del bilancio di previsione, composta solo da riferimenti contabili, impedisce di individuare quali e quanti sono gli obiettivi che l'amministrazione si prefigge di perseguire nell'esercizio. Questo è il motivo per cui al bilancio di previsione è allegata la relazione previsionale e programmatica.

Con l'approvazione di questo importante documento, le dotazioni di bilancio sono ricondotte al loro reale significato di *stanziamenti destinati a realizzare predefiniti programmi*. Il programma costituisce quindi la sintesi tra la programmazione di carattere politico e quella di origine prettamente finanziaria. Già la semplice esposizione dell'ammontare globale di tutti i programmi di spesa, intesi come complesso di risorse utilizzate per finanziare le spese di gestione (bilancio corrente), gli interventi in conto capitale (bilancio investimenti) e le operazioni dal puro contenuto finanziario (movimento fondi), mette in condizione l'ente di determinare il risultato finale della gestione dei programmi.

Il prospetto di fine pagina espone, con una visione molto sintetica, l'andamento generale della programmazione finanziaria (gestione dei programmi) attuata nell'esercizio. Sia le entrate destinate alla realizzazione dei programmi che le uscite impiegate nei programmi fanno *esclusivo riferimento* agli stanziamenti della sola *competenza*. Mentre la prima colonna indica il volume di risorse complessivamente stanziate (bilancio di previsione e successivi aggiornamenti), la seconda riporta le entrate effettivamente accertate e gli impegni registrati in contabilità. La differenza tra i due valori indica il risultato della gestione dei programmi (avanzo, disavanzo o pareggio). L'ultima colonna mostra infine lo scostamento intervenuto tra la previsione e l'effettiva gestione dei programmi.

Come andremo meglio a descrivere negli argomenti seguenti della relazione, è il caso di precisare fin d'ora che il risultato della gestione (competenza) è solo uno dei criteri che possono portare ad una valutazione complessiva sui risultati dell'ente, in quanto il grado di soddisfacimento della domanda di servizi e di infrastrutture avanzata dal cittadino e dai suoi gruppi di interesse, infatti, tende ad essere misurata con una serie di indicatori in cui il parametro finanziario, è solo uno dei più importanti, ma non il solo.

RISULTATO FINANZIARIO DELLA GESTIONE DEI PROGRAMMI 2013 (Risorse movimentate dai programmi)		Competenza		Scostamento
		Stanz. finali	Accert./Impegni	
Entrate: Totale delle risorse destinate ai programmi	(+)	57.100.928,02	30.559.528,42	-26.541.399,60
Uscite: Totale delle risorse impiegate nei programmi	(-)	57.100.928,02	27.710.831,42	-29.390.096,60
Avanzo (+) o Disavanzo (-) gestione programmi		0,00	2.848.697,00	

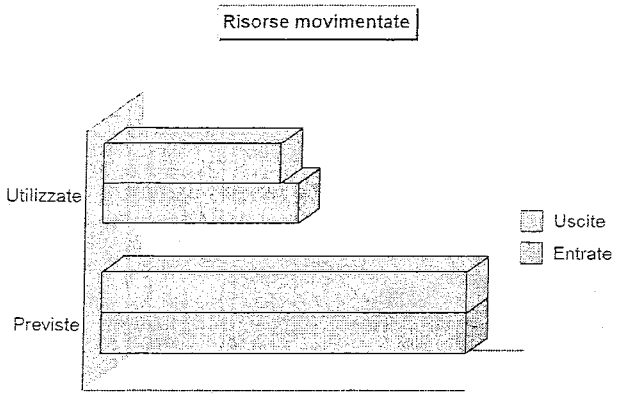



LE RISORSE DESTINATE AI PROGRAMMI

L'ammontare della spesa impiegata nei diversi programmi dipende dalla *disponibilità reale di risorse* che, nella contabilità comunale, sono classificate in spesa di parte corrente e in uscite in conto capitale. Partendo da questa constatazione, il prospetto successivo indica quali siano state le risorse complessivamente previste dal comune nell'esercizio appena chiuso (stanziamenti), quante di queste si siano tradotte in effettive disponibilità utilizzabili (accertamenti) e quale, infine, sia stata la loro composizione contabile.

Siamo pertanto in presenza di risorse di parte corrente, come i tributi, i trasferimenti in C/gestione, le entrate extratributarie, gli oneri di urbanizzazione destinati a finanziare le manutenzioni ordinarie, l'avanzo applicato al bilancio corrente, oppure di risorse in conto capitale, come le alienazione di beni ed trasferimenti di capitale, le accensione di prestiti, l'avanzo applicato al bilancio degli investimenti, le entrate correnti destinate a finanziare le spese in conto capitale, e così via. Ed è proprio la configurazione attribuita dall'ente al singolo programma a determinare quali e quante di queste risorse confluiscono poi in uno o più programmi; non esiste, a tale riguardo, una regola precisa, per cui la scelta della denominazione e del contenuto di ogni programma è libera ed ogni comune può, in questo ambito, agire in piena e totale autonomia.

La tabella successiva riporta le disponibilità destinate al finanziamento dei programmi di spesa dell'ultimo esercizio raggruppate in risorse di parte corrente e in conto capitale. Le colonne indicano le previsioni definitive, gli accertamenti di competenza e la misura dello scostamento che si è verificato tra questi due valori.

ENTRATE CORRENTI: COMPETENZA 2013		Stanz.finali	Accertamenti	Scostamento
Tributi	(+)	23.791.618,13	20.311.279,43	-3.480.338,70
Trasferimenti	(+)	2.159.941,54	2.185.377,44	25.435,90
Entrate extratributarie	(+)	2.401.249,07	1.793.775,69	-607.473,38
Entrate correnti specifiche per investimenti	(-)	24.000,00	24.000,00	0,00
Entrate correnti generiche per investimenti	(-)	15.000,00	12.300,64	-2.699,36
Risorse ordinarie		**28.313.808,74**	**24.254.131,92**	**-4.059.676,82**
Avanzo applicato a bilancio corrente	(+)	0,00	0,00	0,00
Entrate C/capitale per spese correnti	(+)	0,00	0,00	0,00
Entrate Accensione di prestiti per spese correnti	(+)	0,00	0,00	0,00
Risorse straordinarie		**0,00**	**0,00**	**0,00**
Entrate correnti destinate ai programmi (a)		**28.313.808,74**	**24.254.131,92**	**-4.059.676,82**

ENTRATE INVESTIMENTI: COMPETENZA 2013		Stanz.finali	Accertamenti	Scostamento
Trasferimenti capitale	(+)	23.871.309,26	1.885.158,25	-21.986.151,01
Entrate C/capitale per spese correnti	(-)	0,00	0,00	0,00
Entrate correnti specifiche per investimenti	(+)	24.000,00	24.000,00	0,00
Entrate correnti generiche per investimenti	(+)	15.000,00	12.300,64	-2.699,36
Avanzo applicato a bilancio investimenti	(+)	0,00	0,00	0,00
Risorse gratuite		**23.910.309,26**	**1.921.458,89**	**-21.988.850,37**
Accensione di prestiti	(+)	4.876.810,02	4.383.937,61	-492.872,41
Entrate Accensione di prestiti per spese correnti	(-)	0,00	0,00	0,00
Risorse onerose		**4.876.810,02**	**4.383.937,61**	**-492.872,41**
Entrate investimenti destinate ai programmi (b)		**28.787.119,28**	**6.305.396,50**	**-22.481.722,78**

RIEPILOGO ENTRATE: COMPETENZA 2013		Stanz.finali	Accertamenti	Scostamento
Entrate correnti	(+)	28.313.808,74	24.254.131,92	-4.059.676,82
Entrate investimenti	(+)	28.787.119,28	6.305.396,50	-22.481.722,78
Totale entrate destinate ai programmi (a+b)		**57.100.928,02**	**30.559.528,42**	**-26.541.399,60**
Servizi conto terzi	(+)	3.580.617,70	2.263.710,93	-1.316.906,77
Altre entrate (c)		**3.580.617,70**	**2.263.710,93**	**-1.316.906,77**
Totale entrate bilancio (a+b+c)		**60.681.545,72**	**32.823.239,35**	**-27.858.306,37**

LE RISORSE IMPIEGATE NEI PROGRAMMI

Gli importi contenuti nella precedente tabella indicavano il volume complessivo delle risorse di entrata che si sono rese disponibili nel corso dell'esercizio e che sono state, di conseguenza, destinate a finanziare i vari programmi di spesa deliberati dall'amministrazione. Ma il programma, a sua volta, può essere composto esclusivamente da interventi di parte corrente (è il caso, ad esempio, di un programma che si occupa solo degli interventi nel campo delle manifestazioni culturali), da spese del solo comparto in conto capitale (è il caso, ad esempio, di un programma che definisce tutti gli interventi della manutenzione straordinaria del patrimonio disponibile ed indisponibile) o da spese di origine sia corrente che in conto capitale (è il caso, ad esempio, di un programma che abbia per oggetto il finanziamento di tutte le spese che rientrano tra i servizi riconducibili all'amministrazione generale o alla gestione del territorio e dell'ambiente).

Partendo da questa premessa, il quadro riportato nella pagina mostra come queste risorse sono state utilizzate per finanziare spese correnti, interventi in conto capitale ed eventualmente movimenti di fondi. Il totale generale indica perciò il *valore complessivo dei programmi* di spesa gestiti durante questo esercizio. Si tratta di dati di estrema sintesi ma che costituiscono la necessaria premessa per analizzare, in un secondo tempo, la composizione di ogni singolo programma.

Le tre colonne rappresentano, per la sola gestione della competenza, le previsioni definitive di uscita, gli impegni assunti durante l'esercizio e la differenza algebrica tra questi due valori finanziari. La dimensione di questo divario dipende direttamente dallo scostamento che si è verificato tra le previsioni definitive ed i rispettivi accertamenti complessivi di entrata.

USCITE CORRENTI: COMPETENZA 2013		Stanz.finali	Impegni	Scostamento
Spese correnti	(+)	27.282.937,75	20.600.313,93	-6.682.623,82
Rimborso di prestiti	(+)	5.907.681,01	5.414.808,60	-492.872,41
Impieghi ordinari		33.190.618,76	26.015.122,53	-7.175.496,23
Disavanzo applicato al bilancio	(+)	0,00	0,00	0,00
Impieghi straordinari		0,00	0,00	0,00
Uscite correnti impiegate nei programmi (a)		33.190.618,76	26.015.122,53	-7.175.496,23

USCITE INVESTIMENTI: COMPETENZA 2013		Stanz.finali	Impegni	Scostamento
Spese in conto capitale	(+)	23.910.309,26	1.695.708,89	-22.214.600,37
Uscite investimenti impiegate nei programmi (b)		23.910.309,26	1.695.708,89	-22.214.600,37

RIEPILOGO USCITE: COMPETENZA 2013		Stanz.finali	Impegni	Scostamento
Uscite correnti	(+)	33.190.618,76	26.015.122,53	-7.175.496,23
Uscite investimenti	(+)	23.910.309,26	1.695.708,89	-22.214.600,37
Totale uscite impiegate nei programmi (a+b)		57.100.928,02	27.710.831,42	-29.390.096,60
Servizi conto terzi	(+)	3.580.617,70	2.263.710,93	-1.316.906,77
Altre uscite (c)		3.580.617,70	2.263.710,93	-1.316.906,77
Totale uscite bilancio (a+b+c)		60.681.545,72	29.974.542,35	-30.707.003,37

PROGRAMMAZIONE DELLE USCITE E RENDICONTO 2013

IL CONSUNTIVO LETTO PER PROGRAMMI

La relazione previsionale e programmatica, è lo strumento di orientamento politico e programmatorio mediante il quale il consiglio, organo rappresentativo della collettività locale, individua e specifica quali saranno gli obiettivi generali da perseguire nel successivo triennio. Questa *attività di indirizzo* tende ad assicurare un ragionevole grado di coerenza tra le scelte di programmazione e la reale disponibilità di risorse certe o prevedibili. La lettura del bilancio "*per programmi*" permette quindi di associare l'obiettivo strategico alla rispettiva dotazione finanziaria: è il quadro sintetico che riconduce la creatività politica alla rigida legge degli equilibri di bilancio; il desiderio di soddisfare le molteplici esigenze della collettività con la necessità di selezionare le diverse aree e modalità d'intervento. I programmi di spesa sono quindi i punti di riferimento con i quali misurare, una volta ultimato l'esercizio, l'efficacia dell'azione intrapresa dall'azienda Comune.

La tabella riporta l'elenco sintetico dei vari programmi di spesa gestiti nell'anno appena chiuso, mentre nei capitoli che seguono l'argomento sarà nuovamente ripreso per concentrare l'analisi su due aspetti importanti della gestione:
- Lo *stato di realizzazione dei programmi*, visto come lo scostamento che si è verificato nel corso dell'esercizio tra la previsione e l'impegno della spesa;
- Il *grado di ultimazione dei programmi*, inteso come lo scostamento tra l'impegno di spesa ed il pagamento della relativa obbligazione.

Si passerà, pertanto, da un'approccio di tipo sintetico ad un'analisi dal contenuto più dettagliato e analitico; da una visione della programmazione nel suo insieme ad un riscontro sul contenuto e sull'efficacia dell'azione intrapresa dalla macchina comunale. Se nella fase di programmazione la responsabilità delle scelte è prettamente politica, nella successiva attività di gestione il peso dell'apparato tecnico diventa particolarmente rilevante.

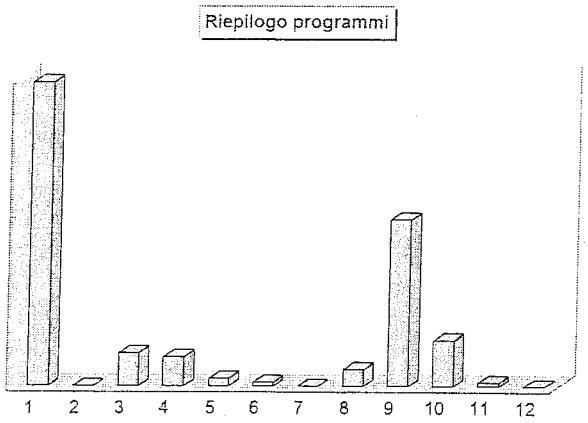



Composizione dei programmi 2013 (Denominazione)	Impegni di competenza		Totale
	Corrente	Investimenti	
1 Amministrazione, gestione e controllo	13.369.309,95	401.968,26	13.771.278,21
2 Giustizia	0,00	0,00	0,00
3 Polizia locale	1.474.411,90	24.000,00	1.498.411,90
4 Istruzione pubblica	1.311.387,06	9.400,00	1.320.787,06
5 Cultura e beni culturali	297.429,71	50.000,00	347.429,71
6 Sport e ricreazione	171.000,06	0,00	171.000,06
7 Turismo	0,00	0,00	0,00
8 Viabilità e trasporti	699.562,68	53.925,00	753.487,68
9 Territorio e ambiente	6.840.838,16	726.415,63	7.567.253,79
10 Settore sociale	1.659.095,44	430.000,00	2.089.095,44
11 Sviluppo economico	192.087,57	0,00	192.087,57
12 Servizi produttivi	0,00	0,00	0,00
Programmi effettivi di spesa	**26.015.122,53**	**1.695.708,89**	**27.710.831,42**
Disavanzo di amministrazione			0,00
Totale delle risorse impiegate nei programmi			**27.710.831,42**

LO STATO DI REALIZZAZIONE DEI PROGRAMMI

L'esito finanziario della programmazione è influenzato dai risultati conseguiti dalle componenti elementari di ogni singolo programma: la spesa corrente, che comprende gli interventi di funzionamento (Tit.1 - Spese correnti) e la restituzione del debito contratto (Tit.3 - Rimborso di prestiti), e le spese per investimento (Tit.2 - Spese in Conto capitale). Qualsiasi tipo di verifica sull'andamento della gestione di competenza che si fondi, come in questo caso, sull'osservazione del grado di realizzo di ogni programma non può ignorare l'importanza di questi elementi. La *percentuale di realizzo* degli investimenti (% impegnato) dipende dal verificarsi di fattori esterni che possono essere stati indotti in minima parte dall'ente. E' il caso dei lavori pubblici che il comune voleva finanziare con contributi in C/capitale ,dello Stato o della regione,e con proventi derivanti dalle alienazioni, dove la fattibilità dell'investimento era però subordinata alla concessione dei relativi mezzi .

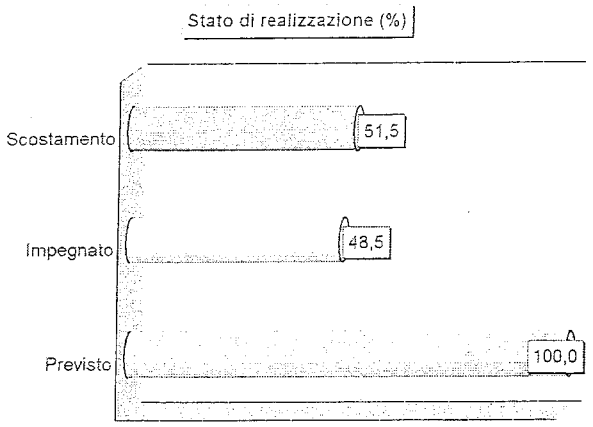

Un basso grado di realizzazione degli investimenti rilevato in alcuni programmi, pertanto, dipende dalla mancata realizzazione del piano di alienazione. La percentuale di realizzazione non è quindi l'unico elemento che va considerato per poter esprimere un giudizio sull'andamento nella gestione delle opere pubbliche.
A differenza della componente d'investimento, l'impegno delle risorse in parte corrente dipende spesso dalla capacità dell'ente di attivare rapidamente le procedure amministrative di acquisto dei fattori produttivi. Si tratta, in questo caso, di spese destinate alla gestione ordinaria del comune. All'interno di ogni programma, la percentuale di realizzazione della componente "spesa corrente" diventa quindi un elemento rappresentativo del grado di efficienza della macchina comunale. Come per gli investimenti, si verificano però alcune eccezioni che vanno considerate:

- All'interno delle spese correnti sono collocati gli stanziamenti finanziati con entrate "a specifica destinazione". La mancata concessione di questi contributi produce sia una minore entrata (stanziamento non accertato) che una economia di spesa (minore uscita). La carenza di impegno può quindi essere solo apparente.
- Una gestione tesa alla costante ricerca dell'economicità produce sicuramente un risparmio di risorse che, se immediatamente utilizzate, aumentano il volume della spesa corrente di quell'esercizio. Lo stesso fenomeno, ma rilevato solo a consuntivo, genera invece un'economia di spesa che influisce nella dimensione dell'avanzo di amministrazione. In questo caso, il mancato impegno ha avuto origine da un uso economico delle risorse che, non tempestivamente rilevato, ha prodotto invece a consuntivo un'economia di spesa.
- La strategia del comune può essere finalizzata al contenimento continuo della spesa corrente in una sistematica ricerca del contenimento della spesa. I risultati di questo comportamento saranno visibili a consuntivo quando l'avanzo di gestione raggiungerà valori consistenti. Questa strategia è tesa a garantire nell'esercizio successivo un elevato grado di autofinanziamento degli investimenti che potranno così essere finanziati con mezzi propri, e precisamente nella forma di avanzo della gestione.

La spesa per il rimborso dell'indebitamento può incidere in modo significativo sul risultato finale per programma. Collocata al Titolo 3 delle spese, è composto da due elementi ben distinti: il rimborso delle quote di capitale per l'ammortamento dei mutui e la resa delle anticipazioni di cassa. La restituzione dei prestiti contratti nei precedenti esercizi incide sul risultato del programma, ma solo dal punto di vista finanziario. E' infatti un'operazione priva di margine di discrezionalità, essendo la diretta conseguenza economico/patrimoniale di precedenti operazioni creditizie. Il quadro successivo riporta lo stato di realizzazione dei programmi fornendo le seguenti informazioni:
- Il *valore* di ogni programma (totale programma);
- Le *risorse previste* in bilancio (stanziamenti finali) distinte da quelle effettivamente attivate (impegni competenza);
- La *destinazione* delle risorse al finanziamento della spesa corrente e delle spese per investimento;
- La *percentuale di realizzazione* (% impegnato) sia generale che per singole componenti.

Stato di realizzazione generale dei programmi 2013 (Denominazione dei programmi)	Competenza		% Impegnato
	Stanz. finali	Impegni	
Amministrazione, gestione e controllo			
Spesa corrente	19.301.035,81	13.369.309,95	69,27 %
Spese per investimento	401.968,26	401.968,26	100,00 %
Totale programma	19.703.004,07	13.771.278,21	69,89 %
Giustizia			
Spesa corrente	0,00	0,00	0,00 %
Spese per investimento	0,00	0,00	0,00 %
Totale programma	0,00	0,00	0,00 %

Polizia locale			
Spesa corrente	1.588.263,54	1.474.411,90	92,83 %
Spese per investimento	28.000,00	24.000,00	85,71 %
Totale programma	1.616.263,54	1.498.411,90	92,71 %
Istruzione pubblica			
Spesa corrente	1.528.106,75	1.311.387,06	85,82 %
Spese per investimento	380.000,00	9.400,00	2,47 %
Totale programma	1.908.106,75	1.320.787,06	69,22 %
Cultura e beni culturali			
Spesa corrente	312.491,97	297.429,71	95,18 %
Spese per investimento	100.000,00	50.000,00	50,00 %
Totale programma	412.491,97	347.429,71	84,23 %
Sport e ricreazione			
Spesa corrente	179.102,93	171.000,06	95,48 %
Spese per investimento	0,00	0,00	0,00 %
Totale programma	179.102,93	171.000,06	95,48 %
Turismo			
Spesa corrente	0,00	0,00	0,00 %
Spese per investimento	0,00	0,00	0,00 %
Totale programma	0,00	0,00	0,00 %
Viabilità e trasporti			
Spesa corrente	734.622,68	699.562,68	95,23 %
Spese per investimento	1.352.925,00	53.925,00	3,99 %
Totale programma	2.087.547,68	753.487,68	36,09 %
Territorio e ambiente			
Spesa corrente	7.413.730,34	6.840.838,16	92,27 %
Spese per investimento	21.217.416,00	726.415,63	3,42 %
Totale programma	28.631.146,34	7.567.253,79	26,43 %
Settore sociale			
Spesa corrente	0,00	1.659.095,44	0,00 %
Spese per investimento	430.000,00	430.000,00	100,00 %
Totale programma	430.000,00	2.089.095,44	485,84 %
Sviluppo economico			
Spesa corrente	1.833.349,15	192.087,57	10,48 %
Spese per investimento	0,00	0,00	0,00 %
Totale programma	1.833.349,15	192.087,57	10,48 %
Servizi produttivi			
Spesa corrente	299.915,59	0,00	0,00 %
Spese per investimento	0,00	0,00	0,00 %
Totale programma	299.915,59	0,00	0,00 %
Totale generale	57.100.928,02	27.710.831,42	48,53 %
Disavanzo di amministrazione	0,00	0,00	
Totale delle risorse impiegate nei programmi	57.100.928,02	27.710.831,42	

IL GRADO DI ULTIMAZIONE DEI PROGRAMMI

Lo *stato di realizzazione* è forse l'indice più semplice per valutare l'efficacia della programmazione attuata. La tabella precedente forniva infatti un'immediata immagine del volume di risorse attivate nell'esercizio per finanziare i singoli programmi. I dati indicati nella colonna degli impegni offrivano adeguate informazioni sul valore degli interventi assunti nel bilancio corrente ed investimenti. Ma la contabilità espone anche un'altro dato, seppure di minore importanza, utile per valutare l'andamento della gestione: il *grado di ultimazione* dei programmi attivati, inteso come il rapporto tra gli impegni di spesa ed i relativi pagamenti effettuati nello stesso esercizio. In una congiuntura economica dove non è facile disporre di liquidità, la velocità nei pagamenti è un indice della presenza o meno di questo elemento di criticità.

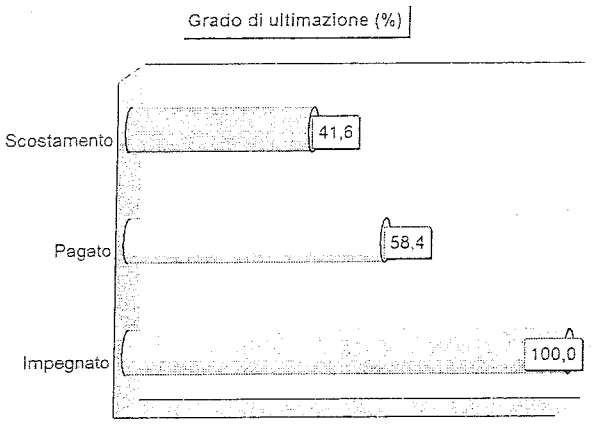

La capacità di ultimare il procedimento di spesa fino al completo pagamento delle obbligazioni assunte può diventare, solo per quanto riguarda la spesa corrente, uno degli indici da prendere in considerazione per valutare l'efficienza dell'apparato comunale. La velocità media con cui il comune paga i propri fornitori può influire sulla qualità dei servizi resi, ma soprattutto sul prezzo di aggiudicazione praticato dai fornitori. Il giudizio di efficienza nella gestione dei programmi andrà però limitato alla sola componente "spesa corrente". Le spese in C/capitale hanno di solito tempi di realizzo pluriennali ed il volume dei pagamenti che si verificano nell'anno in cui viene attivato l'investimento è privo di particolare significatività.

Grado di ultimazione dei programmi 2013 (Denominazione dei programmi)	Competenza		% Pagato
	Impegni	Pagamenti	
Amministrazione, gestione e controllo			
Spesa corrente	13.369.309,95	6.407.270,28	47,93 %
Spese per investimento	401.968,26	5.579,32	1,39 %
Totale programma	13.771.278,21	6.412.849,60	46,57 %
Giustizia			
Spesa corrente	0,00	0,00	0,00 %
Spese per investimento	0,00	0,00	0,00 %
Totale programma	0,00	0,00	0,00 %
Polizia locale			
Spesa corrente	1.474.411,90	905.911,56	61,44 %
Spese per investimento	24.000,00	0,00	0,00 %
Totale programma	1.498.411,90	905.911,56	60,46 %
Istruzione pubblica			
Spesa corrente	1.311.387,06	892.182,69	68,03 %
Spese per investimento	9.400,00	0,00	0,00 %
Totale programma	1.320.787,06	892.182,69	67,55 %
Cultura e beni culturali			
Spesa corrente	297.429,71	91.524,19	30,77 %
Spese per investimento	50.000,00	0,00	0,00 %
Totale programma	347.429,71	91.524,19	26,34 %
Sport e ricreazione			
Spesa corrente	171.000,06	94.535,18	55,28 %
Spese per investimento	0,00	0,00	0,00 %
Totale programma	171.000,06	94.535,18	55,28 %
Turismo			
Spesa corrente	0,00	0,00	0,00 %
Spese per investimento	0,00	0,00	0,00 %
Totale programma	0,00	0,00	0,00 %
Viabilità e trasporti			
Spesa corrente	699.562,68	675.670,55	96,58 %
Spese per investimento	53.925,00	33.925,00	62,91 %
Totale programma	753.487,68	709.595,55	94,17 %
Territorio e ambiente			
Spesa corrente	6.840.838,16	6.031.432,98	88,17 %
Spese per investimento	726.415,63	177.752,21	24,47 %
Totale programma	7.567.253,79	6.209.185,19	82,05 %

Settore sociale			
Spesa corrente	1.659.095,44	691.636,90	41,69 %
Spese per investimento	430.000,00	0,00	0,00 %
Totale programma	2.089.095,44	691.636,90	33,11 %
Sviluppo economico			
Spesa corrente	192.087,57	189.276,83	98,54 %
Spese per investimento	0,00	0,00	0,00 %
Totale programma	192.087,57	189.276,83	98,54 %
Servizi produttivi			
Spesa corrente	0,00	0,00	0,00 %
Spese per investimento	0,00	0,00	0,00 %
Totale programma	0,00	0,00	0,00 %
Totale generale	27.710.831,42	16.196.697,69	58,45 %
Disavanzo di amministrazione	0,00	-	
Totale delle risorse impiegate nei programmi	27.710.831,42	16.196.697,69	

PROGRAMMAZIONE POLITICA E GESTIONE

Le scelte in materia programmatoria traggono origine da una valutazione realistica sulle disponibilità finanziarie e dalla successiva destinazione delle stesse, secondo un preciso grado di priorità, al finanziamento di programmi che interessano la gestione corrente ed in conto capitale. La normativa finanziaria e contabile obbliga ogni ente locale a strutturare il bilancio di previsione in modo da permetterne la lettura per programmi. Quest'ultimo elemento, sempre secondo le prescrizioni contabili, viene definito come un "*complesso coordinato di attività, anche normative, relative alle opere da realizzare e di interventi diretti ed indiretti, non necessariamente solo finanziari, per il raggiungimento di un fine prestabilito, nel più vasto piano generale di sviluppo dell'ente*".

La relazione programmatica di inizio esercizio cerca di coniugare la capacità politica di prefigurare fini ambiziosi con la necessità di dimensionare, quegli stessi obiettivi, al volume di risorse realmente disponibili. Come conseguenza di ciò, la relazione al rendiconto di fine esercizio va ad esporre i risultati raggiunti indicando il *grado di realizzazione dei programmi* che erano stati ipotizzati nella programmazione iniziale. Non si è in presenza, pertanto, di una sintesi esclusivamente economica e finanziaria ma di un documento di più ampio respiro dove la componente politica, che ha gestito nell'anno le risorse disponibili, espone al consiglio i risultati raggiunti.

Nel corso dell'esercizio, la sensibilità politica di prefigurare obiettivi ambiziosi si è misurata con la complessa realtà in cui operano gli enti locali. Le difficoltà di ordine finanziario si sono sommate a quelle di origine legislativa ed i risultati raggiunti sono la conseguenza dell'effetto congiunto di questi due elementi. Come nel caso della relazione programmatica, anche la relazione al rendiconto mira a rappresentare in l'attitudine politica dell'amministrazione di agire con comportamenti e finalità chiare ed evidenti. Il consigliere comunale nell'ambito delle sue funzioni, come d'altra parte il cittadino che è l'utente finale dei servizi erogati dall'ente, devono poter ritrovare in questo documento i lineamenti di un'amministrazione che ha agito traducendo gli obiettivi in altrettanti risultati.

Nelle pagine seguenti saranno analizzati i singoli programmi in cui si è articolata l'attività finanziaria del comune durante il trascorso esercizio e indicando, per ognuno di essi, i risultati finanziari conseguiti. I dati numerici saranno riportati sotto forma di stanziamenti finali, impegni e pagamenti della sola gestione di competenza. Come premessa a tutto ciò, la tabella di fine pagina riporta la denominazione sintetica attribuita ad ogni programma di spesa deliberato a inizio dell'esercizio, insieme con il richiamo all'eventuale responsabile del programma (facoltativo) e alla generica area in cui si è poi sviluppato, in prevalenza, quello specifico intervento.

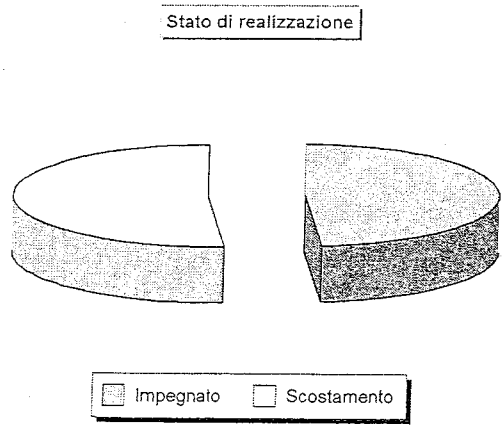

PROGRAMMI 2013 (Denominazione)	RESPONSABILE (Riferimenti)
1 Amministrazione, gestione e controllo	A.Lo Schiavo,B.D'ambrosio,F.Lazazzera,A.Pentangelo
2 Giustizia	
3 Polizia locale	A.Galasso
4 Istruzione pubblica	A.Marciano
5 Cultura e beni culturali	A. Marciano
6 Sport e ricreazione	A.Marciano
7 Turismo	
8 Viabilità e trasporti	B.D'ambrosio
9 Territorio e ambiente	V. Ferraioli
10 Settore sociale	A.Marciano
11 Sviluppo economico	V.ferraioli
12 Servizi produttivi	

AMMINISTRAZIONE, GESTIONE E CONTROLLO

A inizio anno, il bilancio suddiviso "per programmi" aveva associato l'obiettivo strategico di carattere politico alla rispettiva dotazione finanziaria, individuando la dotazione di mezzi strumentali ed umani indispensabile per la sua realizzazione. A consuntivo, la rilettura del rendiconto "per programmi" misura il grado di trasformazione degli stessi obiettivi in altrettanti risultati. Ogni programma può essere composto da interventi per il funzionamento dei servizi e il rimborso dei prestiti contratti, la cosiddetta "spesa corrente" o da investimenti, anche denominati "spese in C/capitale". I grafici mostrano il peso di queste componenti nell'economia generale del singolo programma, il cui nome è indicato in testata, mentre la tabella finale contiene i valori a rendiconto.



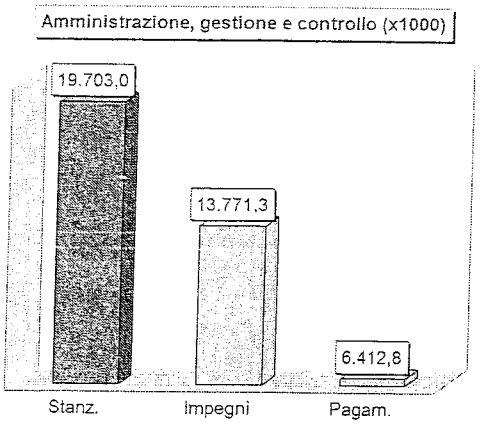

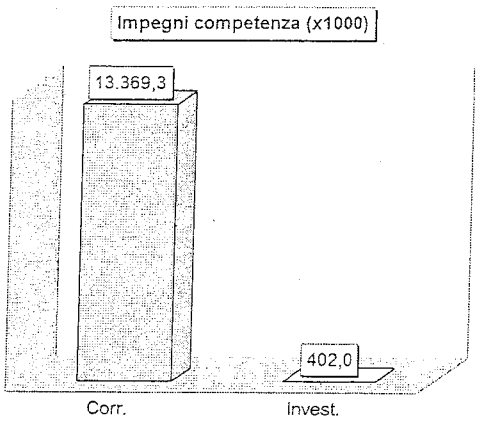

AMMINISTRAZIONE, GESTIONE E CONTROLLO (Sintesi finanziaria del singolo programma)	Competenza		
	Stanz. finali	Impegni	Pagamenti
Spesa corrente	19.301.035,81	13.369.309,95	6.407.270,28
Spese per investimento	401.968,26	401.968,26	5.579,32
Totale programma	19.703.004,07	13.771.278,21	6.412.849,60

POLIZIA LOCALE

A inizio anno, il bilancio suddiviso "per programmi" aveva associato l'obiettivo strategico di carattere politico alla rispettiva dotazione finanziaria, individuando la dotazione di mezzi strumentali ed umani indispensabile per la sua realizzazione. A consuntivo, la rilettura del rendiconto "per programmi" misura il grado di trasformazione degli stessi obiettivi in altrettanti risultati. Ogni programma può essere composto da interventi per il funzionamento dei servizi e il rimborso dei prestiti contratti, la cosiddetta "spesa corrente" o da investimenti, anche denominati "spese in C/capitale". I grafici mostrano il peso di queste componenti nell'economia generale del singolo programma, il cui nome è indicato in testata, mentre la tabella finale contiene i valori a rendiconto.



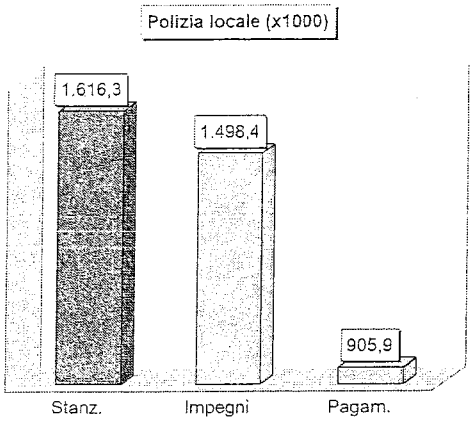

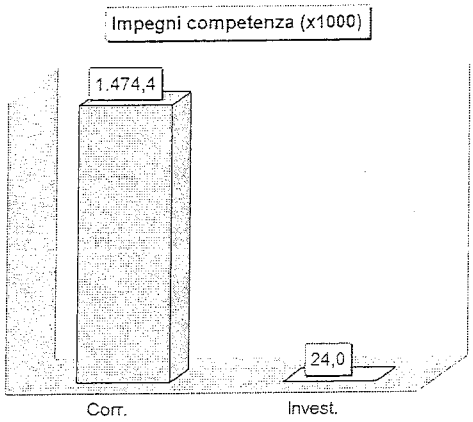

POLIZIA LOCALE (Sintesi finanziaria del singolo programma)	Competenza		
	Stanz. finali	Impegni	Pagamenti
Spesa corrente	1.588.263,54	1.474.411,90	905.911,56
Spese per investimento	28.000,00	24.000,00	0,00
Totale programma	**1.616.263,54**	**1.498.411,90**	**905.911,56**

ISTRUZIONE PUBBLICA

A inizio anno, il bilancio suddiviso "per programmi" aveva associato l'obiettivo strategico di carattere politico alla rispettiva dotazione finanziaria, individuando la dotazione di mezzi strumentali ed umani indispensabile per la sua realizzazione. A consuntivo, la rilettura del rendiconto "per programmi" misura il grado di trasformazione degli stessi obiettivi in altrettanti risultati. Ogni programma può essere composto da interventi per il funzionamento dei servizi e il rimborso dei prestiti contratti, la cosiddetta "spesa corrente" o da investimenti, anche denominati "spese in C/capitale". I grafici mostrano il peso di queste componenti nell'economia generale del singolo programma, il cui nome è indicato in testata, mentre la tabella finale contiene i valori a rendiconto.

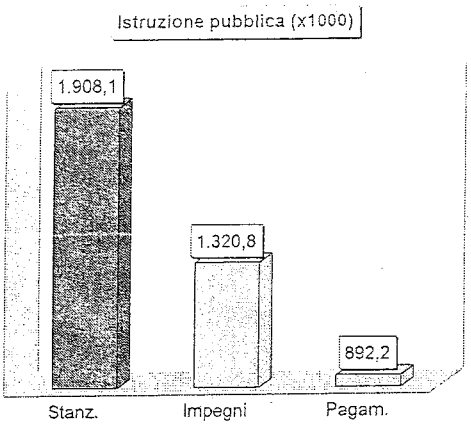

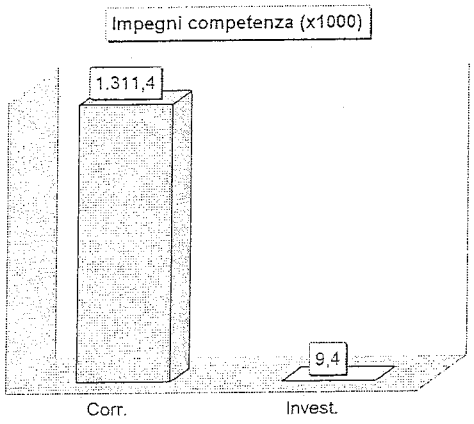

ISTRUZIONE PUBBLICA (Sintesi finanziaria del singolo programma)	Competenza		
	Stanz. finali	Impegni	Pagamenti
Spesa corrente	1.528.106,75	1.311.387,06	892.182,69
Spese per investimento	380.000,00	9.400,00	0,00
Totale programma	**1.908.106,75**	**1.320.787,06**	**892.182,69**

CULTURA E BENI CULTURALI

A inizio anno, il bilancio suddiviso "per programmi" aveva associato l'obiettivo strategico di carattere politico alla rispettiva dotazione finanziaria, individuando la dotazione di mezzi strumentali ed umani indispensabile per la sua realizzazione. A consuntivo, la rilettura del rendiconto "per programmi" misura il grado di trasformazione degli stessi obiettivi in altrettanti risultati. Ogni programma può essere composto da interventi per il funzionamento dei servizi e il rimborso dei prestiti contratti, la cosiddetta "spesa corrente" o da investimenti, anche denominati "spese in C/capitale". I grafici mostrano il peso di queste componenti nell'economia generale del singolo programma, il cui nome è indicato in testata, mentre la tabella finale contiene i valori a rendiconto.

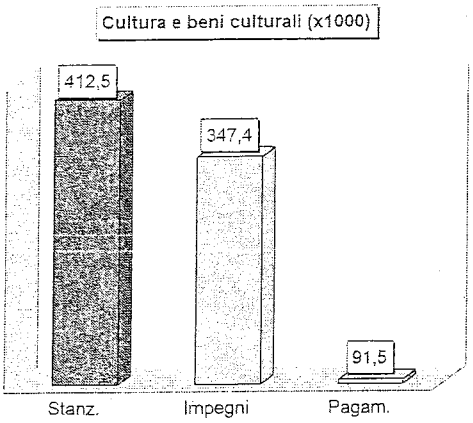

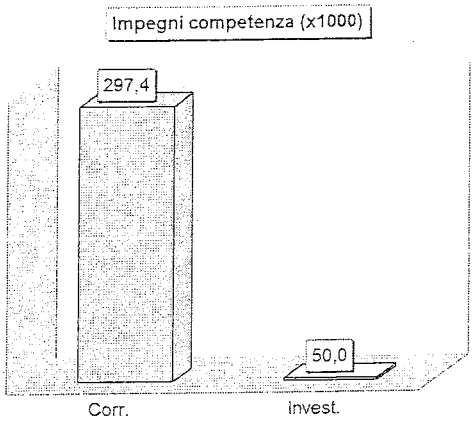

CULTURA E BENI CULTURALI (Sintesi finanziaria del singolo programma)	Competenza		
	Stanz. finali	Impegni	Pagamenti
Spesa corrente	312.491,97	297.429,71	91.524,19
Spese per investimento	100.000,00	50.000,00	0,00
Totale programma	412.491,97	347.429,71	91.524,19

SPORT E RICREAZIONE

A inizio anno, il bilancio suddiviso "per programmi" aveva associato l'obiettivo strategico di carattere politico alla rispettiva dotazione finanziaria, individuando la dotazione di mezzi strumentali ed umani indispensabile per la sua realizzazione. A consuntivo, la rilettura del rendiconto "per programmi" misura il grado di trasformazione degli stessi obiettivi in altrettanti risultati. Ogni programma può essere composto da interventi per il funzionamento dei servizi e il rimborso dei prestiti contratti, la cosiddetta "spesa corrente" o da investimenti, anche denominati "spese in C/capitale". I grafici mostrano il peso di queste componenti nell'economia generale del singolo programma, il cui nome è indicato in testata, mentre la tabella finale contiene i valori a rendiconto.

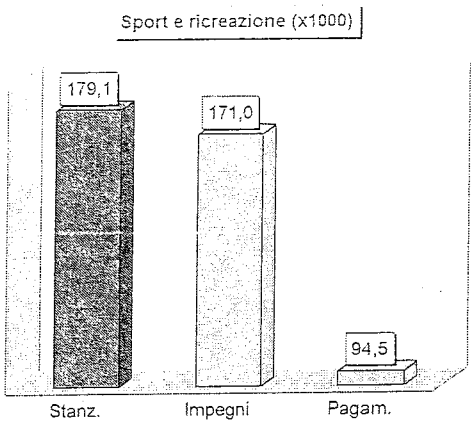



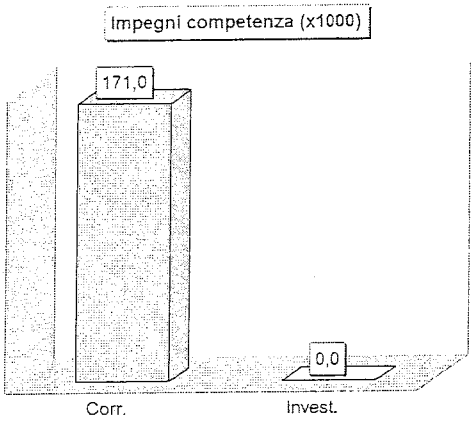

SPORT E RICREAZIONE (Sintesi finanziaria del singolo programma)	Competenza		
	Stanz. finali	Impegni	Pagamenti
Spesa corrente	179.102,93	171.000,06	94.535,18
Spese per investimento	0,00	0,00	0,00
Totale programma	**179.102,93**	**171.000,06**	**94.535,18**

VIABILITÀ E TRASPORTI

A inizio anno, il bilancio suddiviso "per programmi" aveva associato l'obiettivo strategico di carattere politico alla rispettiva dotazione finanziaria, individuando la dotazione di mezzi strumentali ed umani indispensabile per la sua realizzazione. A consuntivo, la rilettura del rendiconto "per programmi" misura il grado di trasformazione degli stessi obiettivi in altrettanti risultati. Ogni programma può essere composto da interventi per il funzionamento dei servizi e il rimborso dei prestiti contratti, la cosiddetta "spesa corrente" o da investimenti, anche denominati "spese in C/capitale". I grafici mostrano il peso di queste componenti nell'economia generale del singolo programma, il cui nome è indicato in testata, mentre la tabella finale contiene i valori a rendiconto.

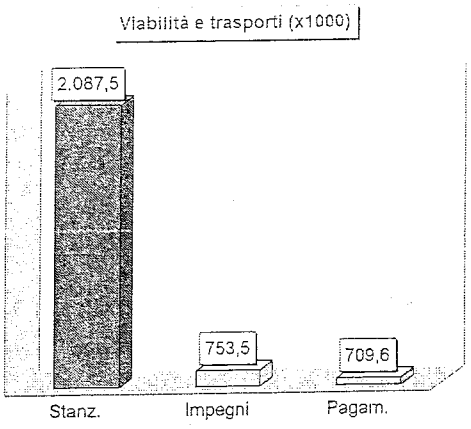



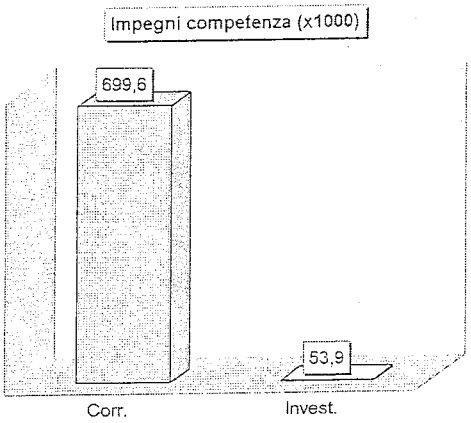

VIABILITÀ E TRASPORTI (Sintesi finanziaria del singolo programma)	Competenza		
	Stanz. finali	Impegni	Pagamenti
Spesa corrente	734.622,68	699.562,68	675.670,55
Spese per investimento	1.352.925,00	53.925,00	33.925,00
Totale programma	**2.087.547,68**	**753.487,68**	**709.595,55**

TERRITORIO E AMBIENTE

A inizio anno, il bilancio suddiviso "per programmi" aveva associato l'obiettivo strategico di carattere politico alla rispettiva dotazione finanziaria, individuando la dotazione di mezzi strumentali ed umani indispensabile per la sua realizzazione. A consuntivo, la rilettura del rendiconto "per programmi" misura il grado di trasformazione degli stessi obiettivi in altrettanti risultati. Ogni programma può essere composto da interventi per il funzionamento dei servizi e il rimborso dei prestiti contratti, la cosiddetta "spesa corrente" o da investimenti, anche denominati "spese in C/capitale". I grafici mostrano il peso di queste componenti nell'economia generale del singolo programma, il cui nome è indicato in testata, mentre la tabella finale contiene i valori a rendiconto.

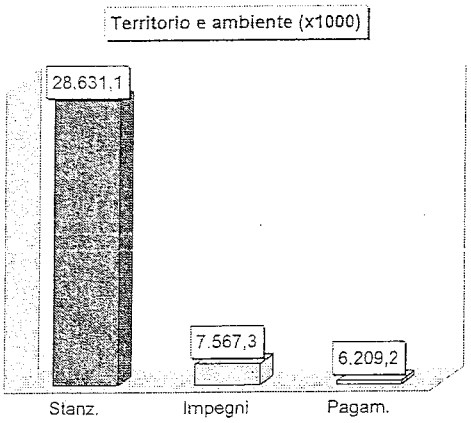

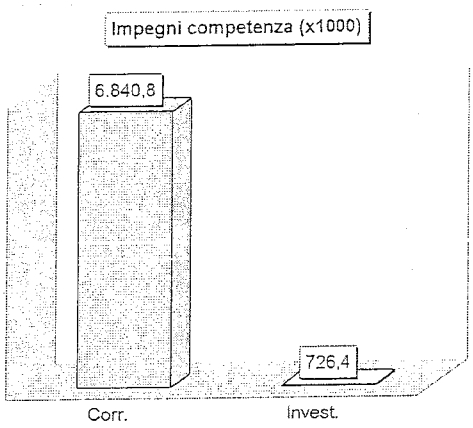

TERRITORIO E AMBIENTE (Sintesi finanziaria del singolo programma)	Competenza		
	Stanz. finali	Impegni	Pagamenti
Spesa corrente	7.413.730,34	6.840.838,16	6.031.432,98
Spese per investimento	21.217.416,00	726.415,63	177.752,21
Totale programma	**28.631.146,34**	**7.567.253,79**	**6.209.185,19**

SETTORE SOCIALE

A inizio anno, il bilancio suddiviso "per programmi" aveva associato l'obiettivo strategico di carattere politico alla rispettiva dotazione finanziaria, individuando la dotazione di mezzi strumentali ed umani indispensabile per la sua realizzazione. A consuntivo, la rilettura del rendiconto "per programmi" misura il grado di trasformazione degli stessi obiettivi in altrettanti risultati. Ogni programma può essere composto da interventi per il funzionamento dei servizi e il rimborso dei prestiti contratti, la cosiddetta "spesa corrente" o da investimenti, anche denominati "spese in C/capitale". I grafici mostrano il peso di queste componenti nell'economia generale del singolo programma, il cui nome è indicato in testata, mentre la tabella finale contiene i valori a rendiconto.

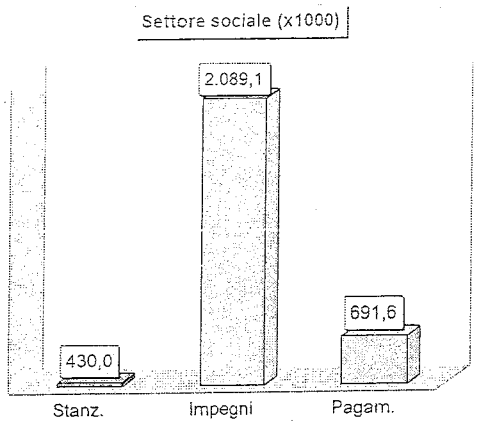

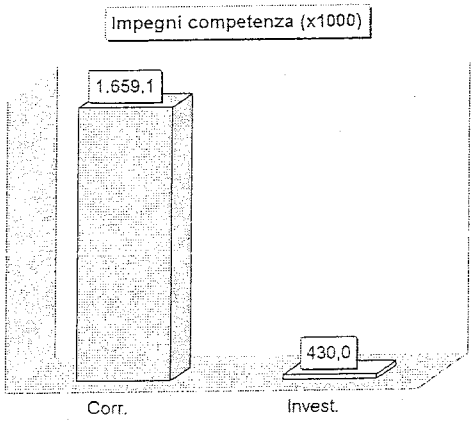

SETTORE SOCIALE (Sintesi finanziaria del singolo programma)	Competenza		
	Stanz. finali	Impegni	Pagamenti
Spesa corrente	0,00	1.659.095,44	691.636,90
Spese per investimento	430.000,00	430.000,00	0,00
Totale programma	**430.000,00**	**2.089.095,44**	**691.636,90**

SVILUPPO ECONOMICO

A inizio anno, il bilancio suddiviso "per programmi" aveva associato l'obiettivo strategico di carattere politico alla rispettiva dotazione finanziaria, individuando la dotazione di mezzi strumentali ed umani indispensabile per la sua realizzazione. A consuntivo, la rilettura del rendiconto "per programmi" misura il grado di trasformazione degli stessi obiettivi in altrettanti risultati. Ogni programma può essere composto da interventi per il funzionamento dei servizi e il rimborso dei prestiti contratti; la cosiddetta "spesa corrente" o da investimenti, anche denominati "spese in C/capitale". I grafici mostrano il peso di queste componenti nell'economia generale del singolo programma, il cui nome è indicato in testata, mentre la tabella finale contiene i valori a rendiconto.

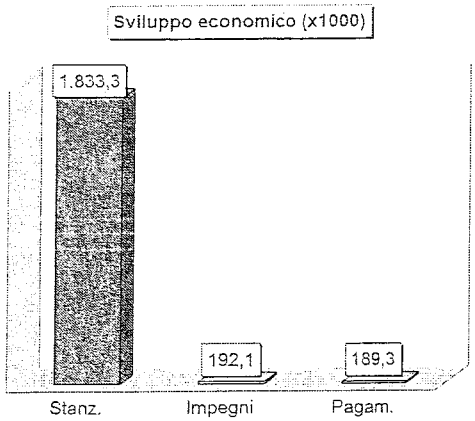

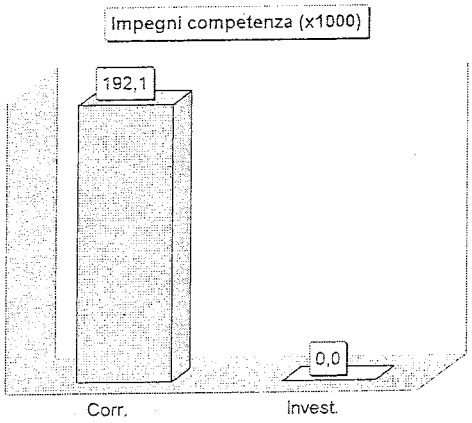

SVILUPPO ECONOMICO (Sintesi finanziaria del singolo programma)	Competenza		
	Stanz. finali	Impegni	Pagamenti
Spesa corrente	1.833.349,15	192.087,57	189.276,83
Spese per investimento	0,00	0,00	0,00
Totale programma	1.833.349,15	192.087,57	189.276,83

PROGRAMMAZIONE DELLE ENTRATE E RENDICONTO 2013

IL RIEPILOGO GENERALE DELLE ENTRATE

La relazione non si limita a fornire gli elementi utili per valutare l'andamento della gestione dei programmi, intesi come l'attività di spesa destinata al raggiungimento di predeterminati obiettivi. Lo stato di realizzazione dei programmi, e soprattutto la percentuale di impegno della spesa, dipende anche dalla possibilità di acquisire le relative risorse. Ed è proprio in questa direzione che l'analisi sull'accertamento delle entrate, intrapresa dagli uffici comunali nel corso dell'anno, può rintracciare alcuni degli elementi che hanno poi influenzato l'andamento complessivo. I fenomeni in gioco sono numerosi e spesso cambiano a seconda del comparto che si va a prendere in esame. Le dinamiche che portano ad accertare le entrate sono infatti diverse, a seconda che si parli di entrate correnti o di risorse in conto capitale.



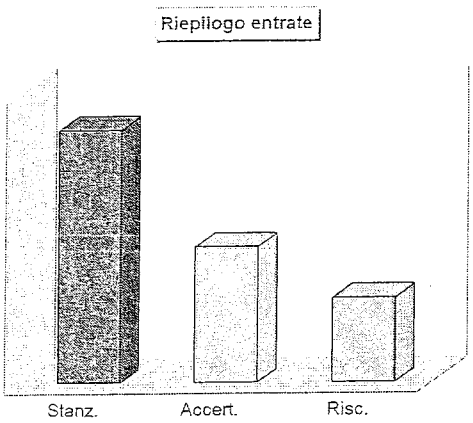

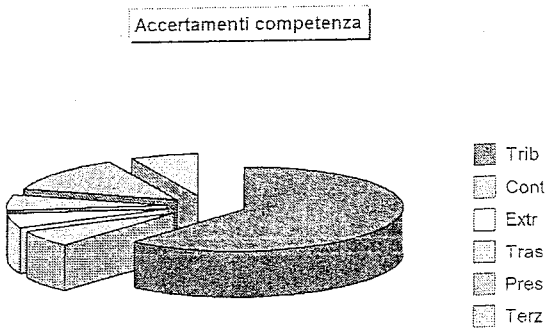

Un soddisfacente indice di accertamento delle entrate correnti (tributi; contributi e trasferimenti correnti; entrate extra tributarie) è la condizione indispensabile per garantire il pareggio della gestione ordinaria. Le spese di funzionamento (spese correnti; rimborso di prestiti) sono infatti finanziate da questo genere di entrate. La circostanza che la riscossione si verifichi l'anno successivo incide sulla disponibilità di cassa ma non sull'equilibrio del bilancio corrente.

Nelle spese in conto capitale (contributi in C/capitale, accensione di prestiti) l'accertamento del credito è invece la condizione iniziale per attivare l'investimento. Ad un basso tasso di accertamento di queste entrate, pertanto, corrisponderà un basso stato di impegno delle spese d'investimento riportate nei programmi. Il grado di riscossione delle entrate in conto capitale assume generalmente valori contenuti perchè è fortemente condizionato dal lungo periodo necessario all'ultimazione delle opere pubbliche, spesso soggette a perizie di variante dovute all'insorgere di imprevisti tecnici in fase attuativa. Anche queste maggiori necessità devono essere finanziate dall'ente locale.

STATO DI ACCERTAMENTO GENERALE DELLE ENTRATE 2013 (Riepilogo delle entrate)	Competenza		% Accertato
	Stanz. finali	Accertamenti	
Tit.1 - Tributarie	23.791.618,13	20.311.279,43	85,37 %
Tit.2 - Contributi e trasferimenti correnti	2.159.941,54	2.185.377,44	101,18 %
Tit.3 - Extratributarie	2.401.249,07	1.793.775,69	74,70 %
Tit.4 - Trasferimenti di capitale e riscossione di crediti	23.871.309,26	1.885.158,25	7,90 %
Tit.5 - Accensione di prestiti	4.876.810,02	4.383.937,61	89,89 %
Tit.6 - Servizi per conto di terzi	3.580.617,70	2.263.710,93	63,22 %
Totale	60.681.545,72	32.823.239,35	54,09 %

GRADO DI RISCOSSIONE GENERALE DELLE ENTRATE 2013 (Riepilogo delle entrate)	Competenza		% Riscosso
	Accertamenti	Riscossioni	
Tit.1 - Tributarie	20.311.279,43	11.787.541,29	58,03 %
Tit.2 - Contributi e trasferimenti correnti	2.185.377,44	1.914.249,40	87,59 %
Tit.3 - Extratributarie	1.793.775,69	1.025.486,72	57,17 %
Tit.4 - Trasferimenti di capitale e riscossione di crediti	1.885.158,25	1.460.636,47	77,48 %
Tit.5 - Accensione di prestiti	4.383.937,61	2.195.532,60	50,08 %
Tit.6 - Servizi per conto di terzi	2.263.710,93	1.853.067,95	81,86 %
Totale	32.823.239,35	20.236.514,43	61,65 %

ENTRATE TRIBUTARIE

Le risorse del Titolo 1 sono costituite dall'insieme delle *entrate tributarie*. Rientrano in questo gruppo le imposte, le tasse, i tributi speciali ed altre poste minori. Nel primo gruppo, e cioè nelle *imposte,* confluiscono l'originaria imposta comunale sugli immobili (ICI), diventata in tempi recenti imposta municipale propria sugli immobili (IMU), l'imposta sulla pubblicità, l'addizionale comunale all'imposta sul reddito delle persone fisiche (IRPEF). Nelle *tasse* è rilevante il gettito per la tassa sullo smaltimento di rifiuti solidi urbani mentre nella categoria dei *tributi speciali* le entrate più importanti sono i diritti sulle pubbliche affissioni.

STATO DI ACCERTAMENTO DELLE ENTRATE TRIBUTARIE 2013 (Tit.1 : Tributarie)	Competenza		% Accertato
	Stanz. finali	Accertamenti	
Categoria 1 - Imposte	8.687.962,34	7.345.474,00	84,55 %
Categoria 2 - Tasse	10.637.104,26	8.658.463,65	81,40 %
Categoria 3 - Tributi speciali ed altre entrate tributarie	4.466.551,53	4.307.341,78	96,44 %
Totale	23.791.618,13	20.311.279,43	85,37 %

GRADO DI RISCOSSIONE DELLE ENTRATE TRIBUTARIE 2013 (Tit.1 : Tributarie)	Competenza		% Riscosso
	Accertamenti	Riscossioni	
Categoria 1 - Imposte	7.345.474,00	5.738.471,59	78,12 %
Categoria 2 - Tasse	8.658.463,65	1.891.010,13	21,84 %
Categoria 3 - Tributi speciali ed altre entrate tributarie	4.307.341,78	4.158.059,57	96,53 %
Totale	20.311.279,43	11.787.541,29	58,03 %

Entrate tributarie

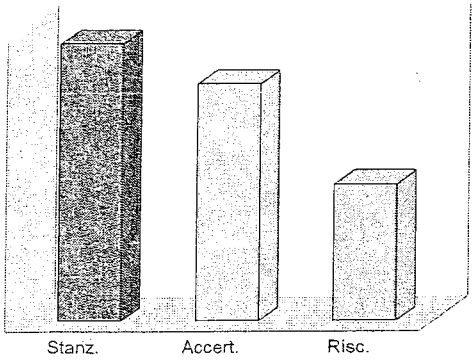

Accertamenti competenza

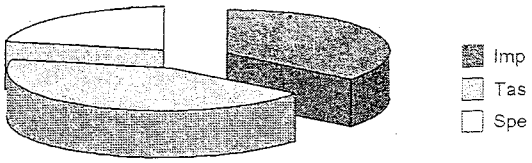

Il minore accertamento,per quanto riguarda le entrate tributarie, è dovuto all'applicazione del criterio di prudenza in riferimento alle entrate relative al recupero evasione. Sono state accertate in misura percentuale ridotta rispetto al valore nominale degli avvisi di accertamento.

CONTRIBUTI E TRASFERIMENTI CORRENTI

La normativa introdotta dal *federalismo fiscale* tende a ridimensionare l'azione dello Stato a favore degli enti, sostituendola con una maggiore gestione delle entrate proprie. Ci si limita pertanto a contenere la differente distribuzione della ricchezza agendo con interventi mirati di tipo perequativo. Il criterio scelto individua, per ciascun ente, un volume di risorse "standardizzate" e che sono, per l'appunto, il suo *fabbisogno standard*. Ed è proprio questa entità che lo Stato intende coprire stimolando l'autonomia dell'ente nella ricerca delle entrate proprie (autofinanziamento). La riduzione della disparità tra le varie zone è invece garantita dal residuo intervento statale, contabilizzato nel Titolo II delle entrate, che però privilegia l'ambito della sola perequazione (ridistribuzione della ricchezza in base a parametri socio - ambientali).



STATO DI ACCERTAMENTO DEI TRASFERIMENTI CORRENTI 2013 (Tit.2 : Trasferimenti correnti)	Competenza		% Accertato
	Stanz. finali	Accertamenti	
Categoria 1 - Contributi e trasferimenti correnti dallo Stato	1.256.635,16	1.888.841,37	150,31 %
Categoria 2 - Contributi e trasferimenti correnti dalla Regione	866.306,38	291.536,07	33,65 %
Categoria 3 - Contributi e trasferimenti Regione per funzioni delegate	37.000,00	5.000,00	13,51 %
Categoria 4 - Contributi e trasferimenti comunitari e internazionali	0,00	0,00	0,00 %
Categoria 5 - Contributi e trasferimenti da altri enti pubblici	0,00	0,00	0,00 %
Totale	2.159.941,54	2.185.377,44	101,18 %

GRADO DI RISCOSSIONE DEI TRASFERIMENTI CORRENTI 2013 (Tit.2 : Trasferimenti correnti)	Competenza		% Riscosso
	Accertamenti	Riscossioni	
Categoria 1 - Contributi e trasferimenti correnti dallo Stato	1.888.841,37	1.888.841,37	100,00 %
Categoria 2 - Contributi e trasferimenti correnti dalla Regione	291.536,07	20.408,03	7,00 %
Categoria 3 - Contributi e trasferimenti Regione per funzioni delegate	5.000,00	5.000,00	100,00 %
Categoria 4 - Contributi e trasferimenti comunitari e internazionali	0,00	0,00	0,00 %
Categoria 5 - Contributi e trasferimenti da altri enti pubblici	0,00	0,00	0,00 %
Totale	2.185.377,44	1.914.249,40	87,59 %

Contributi e trasferimenti correnti

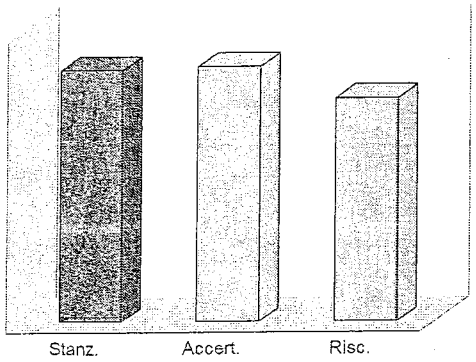

Accertamenti competenza

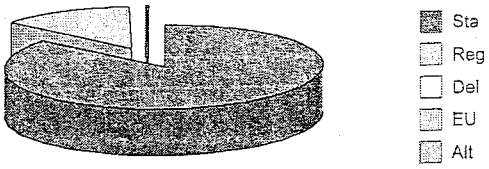

La percentuale di accertamento del 150% dei contributi e trasferimenti statali è causata dall'accertamento dell'importo trasferito dallo Stato per contributo minor gettito IMU.

ENTRATE EXTRATRIBUTARIE

Il titolo III delle entrate comprende le risorse di natura *extratributaria*. Appartengono a questo insieme i proventi dei servizi pubblici, i proventi dei beni dell'ente, gli interessi sulle anticipazioni e sui crediti, gli utili netti delle aziende speciali e partecipate, i dividendi di società e altre poste residuali, come i proventi diversi. Il valore sociale e finanziario dei *proventi dei servizi pubblici* è notevole, perché abbraccia tutte le prestazioni rese alla cittadinanza sotto forma di servizi istituzionali (servizi essenziali), servizi a domanda individuale e servizi a rilevanza economica. I *proventi dei beni comunali* sono costituiti invece dagli affitti addebitati agli utilizzatori degli immobili del patrimonio concessi in locazione. All'interno di questa categoria rientra anche il canone richiesto per l'occupazione di spazi ed aree pubbliche (COSAP).

STATO DI ACCERTAMENTO DELLE ENTRATE EXTRATRIBUTARIE 2013 (Tit.3 : Extratributarie)	Competenza		% Accertato
	Stanz. finali	Accertamenti	
Categoria 1 – Proventi dei servizi pubblici	1.629.277,25	1.542.904,40	94,70 %
Categoria 2 – Proventi dei beni dell'ente	156.950,00	157.801,85	100,54 %
Categoria 3 – Interessi su anticipazioni e crediti	60.300,00	46.187,06	76,60 %
Categoria 4 – Utili netti aziende, dividendi	0,00	0,00	0,00 %
Categoria 5 – Proventi diversi	554.721,82	46.882,38	8,45 %
Totale	2.401.249,07	1.793.775,69	74,70 %

GRADO DI RISCOSSIONE DELLE ENTRATE EXTRATRIBUTARIE 2013 (Tit.3 : Extratributarie)	Competenza		% Riscosso
	Accertamenti	Riscossioni	
Categoria 1 – Proventi dei servizi pubblici	1.542.904,40	835.604,09	54,16 %
Categoria 2 – Proventi dei beni dell'ente	157.801,85	138.492,23	87,76 %
Categoria 3 – Interessi su anticipazioni e crediti	46.187,06	46.187,06	100,00 %
Categoria 4 – Utili netti aziende, dividendi	0,00	0,00	0,00 %
Categoria 5 – Proventi diversi	46.882,38	5.203,34	11,10 %
Totale	1.793.775,69	1.025.486,72	57,17 %

Entrate extratributarie

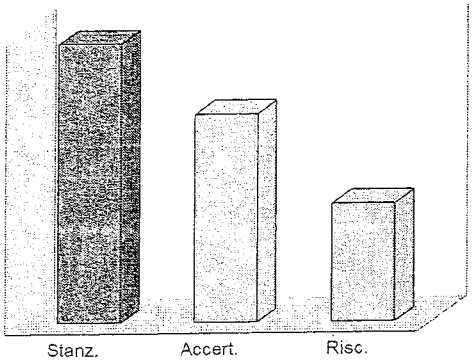

Accertamenti competenza

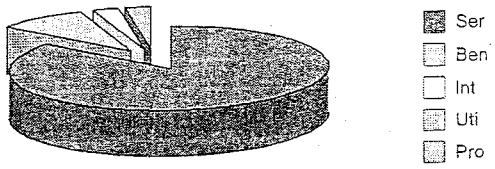

TRASFERIMENTI CAPITALE E RISCOSSIONE CREDITI

Le poste riportate nel titolo IV delle entrate sono di varia natura, contenuto e destinazione. Appartengono a questo gruppo le *alienazioni dei beni patrimoniali*, i *trasferimenti di capitale* dallo Stato, regione e altri enti, e le *riscossioni di crediti*. Le *alienazioni di beni* sono una delle fonti di autofinanziamento del comune ottenuta con la vendita di fabbricati, terreni, diritti patrimoniali e altri valori di tipo mobiliare. Con rare eccezioni, il ricavato che proviene dallo smobilizzo di queste attività deve essere sempre reinvestito in altre spese di investimento. I *trasferimenti in conto capitale* sono invece costituiti dai contributi in C/capitale, e cioè finanziamenti a titolo gratuito ottenuti dal comune ma destinati alla realizzazione di opere pubbliche. Rientrano nella categoria anche gli oneri di urbanizzazione (concessioni ad edificare).



STATO DI ACCERTAMENTO DEI TRASFERIMENTI DI CAPITALE 2013 (Tit.4: Trasferimenti di capitale)	Competenza		% Accertato
	Stanz. finali	Accertamenti	
Categoria 1 - Alienazione di beni patrimoniali	2.281.264,00	704.314,00	30,87 %
Categoria 2 - Trasferimenti di capitale dallo Stato	0,00	225.000,00	0,00 %
Categoria 3 - Trasferimenti di capitale dalla Regione	20.676.345,26	50.000,00	0,24 %
Categoria 4 - Trasferimenti di capitale da altri enti pubblici	0,00	0,00	0,00 %
Categoria 5 - Trasferimenti di capitale da altri soggetti	913.700,00	905.844,25	99,14 %
Categoria 6 - Riscossione di crediti	0,00	0,00	0,00 %
Totale	23.871.309,26	1.885.158,25	7,90 %

GRADO DI RISCOSSIONE DEI TRASFERIMENTI DI CAPITALE 2013 (Tit.4 : Trasferimenti di capitale)	Competenza		% Riscosso
	Accertamenti	Riscossioni	
Categoria 1 - Alienazione di beni patrimoniali	704.314,00	370.690,86	52,63 %
Categoria 2 - Trasferimenti di capitale dallo Stato	225.000,00	225.000,00	100,00 %
Categoria 3 - Trasferimenti di capitale dalla Regione	50.000,00	0,00	0,00 %
Categoria 4 - Trasferimenti di capitale da altri enti pubblici	0,00	0,00	0,00 %
Categoria 5 - Trasferimenti di capitale da altri soggetti	905.844,25	864.945,61	95,49 %
Categoria 6 - Riscossione di crediti	0,00	0,00	0,00 %
Totale	1.885.158,25	1.460.636,47	77,48 %

Trasferimenti capitale

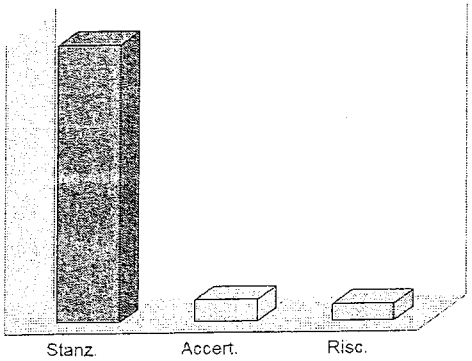

Accertamenti competenza

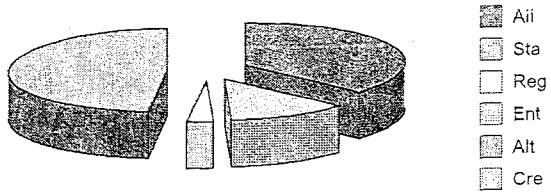

ACCENSIONI DI PRESTITI

Sono risorse del titolo V le *accensioni di prestiti*, i *finanziamenti a breve termine*, i *prestiti obbligazionari* e le *anticipazioni di cassa*. L'importanza di queste poste dipende dalla politica finanziaria perseguita dal comune, posto che un ricorso frequente al sistema creditizio, e per importi rilevanti, accentua il peso di queste voci sull'economia generale. D'altro canto, le entrate proprie di parte investimento (alienazioni di beni, concessioni edilizie e avanzo di amministrazione), i finanziamenti gratuiti di terzi (contributi in C/capitale) e le eccedenze di parte corrente (risparmio) possono non essere sufficienti per finanziare il piano annuale degli investimenti. In tale circostanza, il *ricorso al credito esterno*, sia di natura agevolata che ai tassi di mercato, diventa l'unico mezzo per realizzare l'opera a suo tempo programmata.



STATO DI ACCERTAMENTO DELLE ACCENSIONI DI PRESTITI 2013 (Tit.5: Accensioni prestiti)	Competenza		% Accertato
	Stanz. finali	Accertamenti	
Categoria 1 - Anticipazioni di cassa	4.876.810,02	4.383.937,61	89,89 %
Categoria 2 - Finanziamenti a breve termine	0,00	0,00	0,00 %
Categoria 3 - Assunzione di mutui e prestiti	0,00	0,00	0,00 %
Categoria 4 - Emissione prestiti obbligazionari	0,00	0,00	0,00 %
Totale	4.876.810,02	4.383.937,61	89,89 %

GRADO DI RISCOSSIONE DELLE ACCENSIONI DI PRESTITI 2013 (Tit.5: Accensione prestiti)	Competenza		% Riscosso
	Accertamenti	Riscossioni	
Categoria 1 - Anticipazioni di cassa	4.383.937,61	2.195.532,60	50,08 %
Categoria 2 - Finanziamenti a breve termine	0,00	0,00	0,00 %
Categoria 3 - Assunzione di mutui e prestiti	0,00	0,00	0,00 %
Categoria 4 - Emissione prestiti obbligazionari	0,00	0,00	0,00 %
Totale	4.383.937,61	2.195.532,60	50,08 %

Accensioni di prestiti

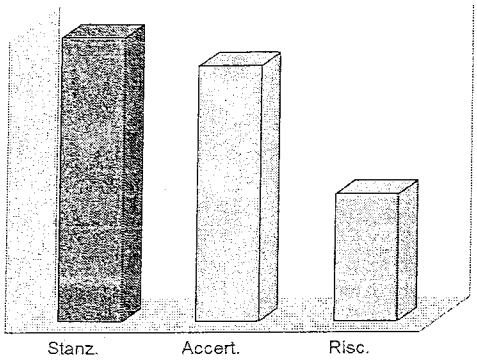

Accertamenti competenza

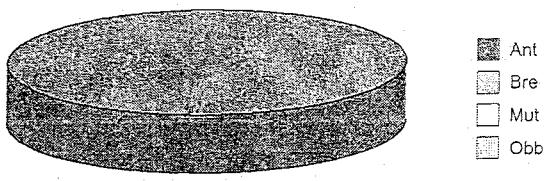

PARTE SECONDA
APPLICAZIONE DEI PRINCIPI CONTABILI



SEZIONE TECNICA DELLA GESTIONE

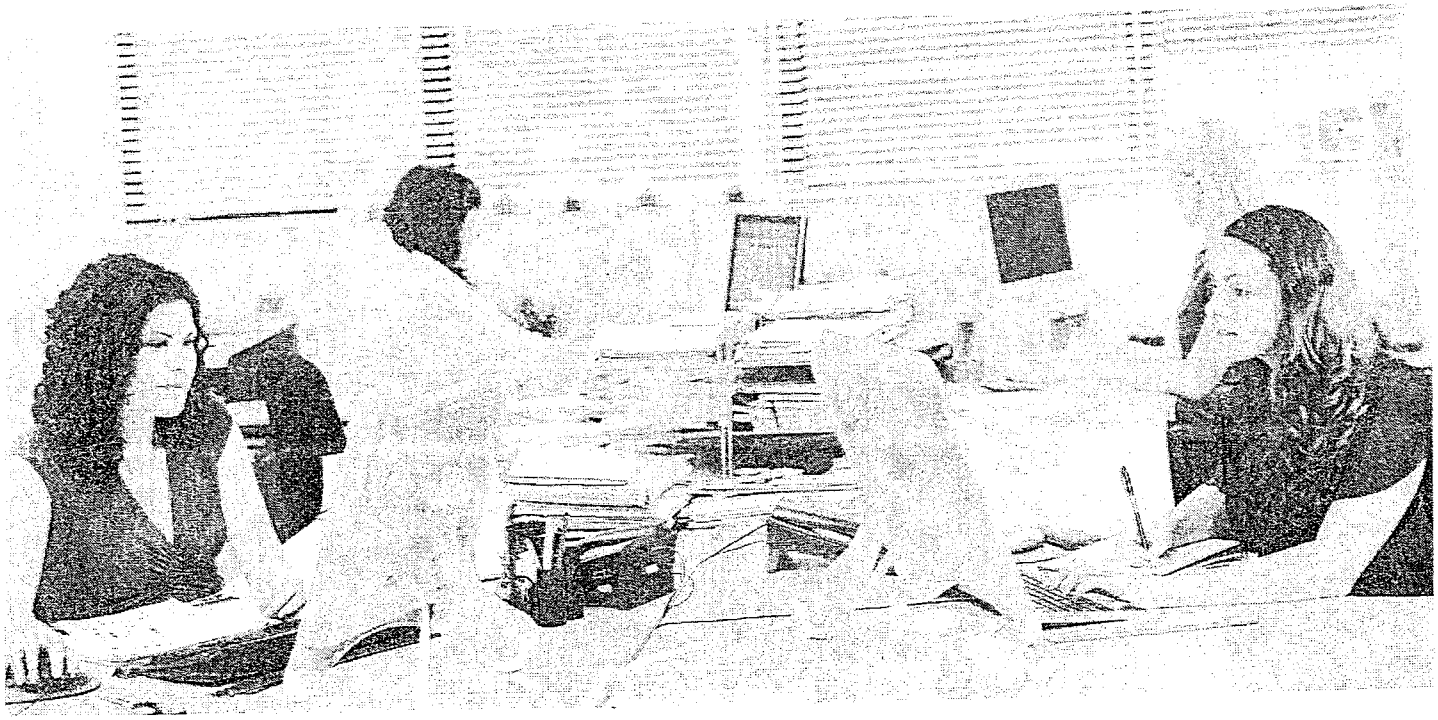

CONTO DEL PATRIMONIO

Principi contabili richiamati

7. Il rendiconto deve permettere di verificare sia la fase autorizzatoria-finanziaria attribuita al sistema di bilancio, sia la situazione economica, finanziaria e patrimoniale dell'ente e i mutamenti di tale situazione per effetto della gestione (..).

105. Il D.P.R. n.194 del 1996 prescrive lo schema ed il contenuto obbligatori del conto del patrimonio. Lo schema è a sezioni contrapposte, l'Attivo ed il Passivo. La classificazione dei valori attivi si fonda su una logica di destinazione, mentre quella del Passivo rispetta la natura delle fonti di finanziamento. Lo schema presenta tre macroclassi nell'attivo (Immobilizzazioni, Attivo circolante, Ratei e risconti attivi) e quattro nel passivo (Patrimonio netto, Conferimenti, Debiti, Ratei e risconti passivi) (..).

170. Aspetti economico-patrimoniali. Devono essere evidenziate, per le voci più significative, attraverso schemi di sintesi, le movimentazioni intervenute durante l'esercizio. Inoltre, deve essere descritta la composizione delle singole voci al fine della chiara rappresentazione dei valori di rendiconto.

Commento tecnico dell'ente

La prima tabella riporta il conto del patrimonio redatto secondo lo schema ufficiale, e pertanto a sezioni contrapposte, dove l'attivo viene accostato al passivo per ottenere, come differenza, il patrimonio netto. Le voci utilizzate sono quelle richieste dalla modulistica ufficiale e si riferiscono ai grandi aggregati in cui è scomposto il patrimonio comunale. La seconda tabella, invece, mostra l'evoluzione del patrimonio nell'ultimo biennio e riporta la variazione intervenuta nei singoli raggruppamenti, intesa come sintesi complessiva delle diverse movimentazioni intervenute durante l'esercizio.

Informazioni e dati di bilancio

CONTO DEL PATRIMONIO 2013 IN SINTESI			
Attivo	Importo	Passivo	Importo
Immobilizzazioni immateriali	0,00	Patrimonio netto	57.618.155,59
Immobilizzazioni materiali	64.389.598,51		
Immobilizzazioni finanziarie	9.928.583,29		
Rimanenze	487,39		
Crediti	38.081.326,20		
Attività finanziarie non immobilizzate	0,00	Conferimenti	19.717.524,25
Disponibilità liquide	6.024.027,11	Debiti	41.091.384,41
Ratei e risconti attivi	3.041,75	Ratei e risconti passivi	0,00
Attivo	118.427.064,25	Passivo	118.427.064,25

VARIAZIONE DEL PATRIMONIO NEL BIENNIO 2012-2013 (Denominazione aggregati)	Importi 2012	Importi 2013	Variazione
Immobilizzazioni immateriali	0,00	0,00	0,00
Immobilizzazioni materiali	63.922.775,23	64.389.598,51	466.823,28
Immobilizzazioni finanziarie	6.190.153,42	9.928.583,29	3.738.429,87
Rimanenze	0,00	487,39	487,39
Crediti	41.648.798,73	38.081.326,20	-3.567.472,53
Attività finanziarie non immobilizzate	0,00	0,00	0,00
Disponibilità liquide	7.965.416,78	6.024.027,11	-1.941.389,67
Ratei e risconti attivi	0,00	3.041,75	3.041,75
Attivo	119.727.144,16	118.427.064,25	
Patrimonio netto	56.604.364,59	57.618.155,59	1.013.791,00
Conferimenti	23.813.870,82	19.717.524,25	-4.096.346,57
Debiti	39.308.908,75	41.091.384,41	1.782.475,66
Ratei e risconti passivi	0,00	0,00	0,00
Passivo	119.727.144,16	118.427.064,25	

CONTO ECONOMICO

Principi contabili richiamati

7. Il rendiconto deve permettere di verificare sia la fase autorizzatoria-finanziaria attribuita al sistema di bilancio, sia la situazione economica, finanziaria e patrimoniale dell'ente e i mutamenti di tale situazione per effetto della gestione. Non è sufficiente il raggiungimento dell'equilibrio finanziario complessivo per formulare un giudizio completo sull'andamento attuale e prospettico dell'ente. L'equilibrio *economico* a valere nel tempo è un obiettivo essenziale dell'ente, da verificare costantemente e da analizzare in sede di esame ed approvazione del rendiconto della gestione (..).

71. Lo schema di *conto economico*, di contenuto obbligatorio, approvato con il D.P.R. n.194 del 1996, si compendia nella considerazione delle seguenti aree funzionali, con riferimento alle quali, attraverso l'analisi di 28 valori, si procede alla quantificazione di alcuni risultati parziali (risultato della gestione e risultato della gestione operativa) sino a pervenire alla determinazione del complessivo risultato economico d'esercizio, per le parti appresso indicate, così specificate: Proventi della gestione; Costi della gestione; Proventi e oneri da aziende speciali e partecipate; Proventi e oneri finanziari; Proventi e oneri straordinari.

74. I principali scostamenti rispetto al *conto economico* dell'esercizio precedente devono essere analizzati e valutati nella relazione illustrativa dell'organo esecutivo. Il risultato economico dell'esercizio ed in particolare il risultato depurato dei componenti straordinari (..), se negativo, attesta uno squilibrio economico che rende necessario provvedimenti per raggiungere nell'arco temporale più breve il pareggio. L'equilibrio economico come indicato nei postulati dei principi contabili degli enti locali è, infatti, un obiettivo essenziale ai fini della funzionalità dell'ente. La tendenza al pareggio economico deve essere pertanto considerata un obiettivo di gestione da sottoporre a costante controllo.

103. Risultato economico dell'esercizio. Rappresenta la differenza positiva o negativa tra i proventi e gli oneri dell'esercizio. In generale la variazione del patrimonio netto deve corrispondere al *risultato economico*, salvo il caso di rilevazione di errori nella ricostruzione iniziale della consistenza patrimoniale (..).

Commento tecnico dell'ente

La prima tabella mostra il risultato economico conseguito nell'esercizio, mentre la seconda accosta i dati degli ultimi due anni per evidenziare la variazione intervenuta nei saldi nelle diverse ramificazioni dell'attività economica dell'ente, e cioè la gestione caratteristica, le partecipazioni in aziende speciali, la gestione finanziaria e quella straordinaria. La somma dei risultati conseguiti nei primi due aggregati (gestione caratteristica e partecipazioni) determina il risultato della gestione operativa mentre l'insieme di tutti i costi e ricavi di competenza del medesimo intervallo temporale determina il risultato economico dell'esercizio. I criteri di imputazione dei movimenti finanziari (competenza finanziaria) differiscono da quelli economici (competenza economica) con la conseguenza che il risultato di amministrazione (gestione finanziaria) non coincide mai con il risultato economico (gestione economica) del medesimo esercizio. Si tratta, infatti, di valori che seguono regole e criteri di imputazione profondamente diversi.

Informazioni e dati di bilancio

CONTO ECONOMICO 2013 IN SINTESI (Denominazione aggregati)		Importi		Risultato
		Ricavi	Costi	
Gestione caratteristica	(+)	24.226.747,83	18.293.565,25	5.933.182,58
Partecipazione in aziende speciali	(+)	0,00	0,00	0,00
Risultato della gestione operativa		24.226.747,83	18.293.565,25	5.933.182,58
Gestione finanziaria	(+)	46.187,06	855.142,83	-808.955,77
Gestione straordinaria	(+)	1.348.596,72	5.459.032,53	-4.110.435,81
Risultato economico dell'esercizio		25.621.531,61	24.607.740,61	1.013.791,00

VARIAZIONE DEL CONTO ECONOMICO NEL BIENNIO (Denominazione aggregati)		Importi		Variazione
		2012	2013	
Gestione caratteristica	(+)	4.039.936,55	5.933.182,58	1.893.246,03
Partecipazione in aziende speciali	(+)	0,00	0,00	0,00
Risultato della gestione operativa		4.039.936,55	5.933.182,58	
Gestione finanziaria	(+)	-795.680,12	-808.955,77	-13.275,65
Gestione straordinaria	(+)	-2.023.268,49	-4.110.435,81	-2.087.167,32
Risultato economico dell'esercizio		1.220.987,94	1.013.791,00	

COMUNE DI ANGRI

PROVINCIA DI SALERNO

C.F. e P.IVA 00555190651

CONTO DEL BILANCIO

Esercizio 2013

Modello n. 14

(D.P.R. 31/01/1996 N. 194)

per comuni ed unioni di comuni

GESTIONE DELLE ENTRATE

DESCRIZIONE (con i dati della classificazione: Codice - Risorsa - Capitolo)		Residui conservati e Stanziamenti definitivi di bilancio	N° di riferimento allo svolgimento	Conto del tesoriere	Determinazione dei residui	Accertamenti	Maggiori o minori entrate
				Riscossioni	Residui da riportare		
	RS	Residui (A)		Residui (B)	Residui (C)	Residui (D = B + C)	(E = D - A) (E = A - D) (*)
	CP	Competenza (F)		Competenza (G)	Competenza (H)	Competenza (I = G + H)	(L = I - F) (L = F - I)
	T	Totale (M)		Totale (N)	Residui al 31/12 (O = C.+ H)	Accert. al 31/12 (P = D + I)	
Titolo I - Entrate tributarie							
Categoria 1ª - Imposte							
Risorsa 10 (1010010) - IMPOSTA COMUNALE SUGLI IMMOBILI	RS	2.919.413,35		123.745,93	2.484.319,82	2.608.065,75	(*) 311.347,60 -
	CP	2.343.369,00		465.327,14	900.856,99	1.366.184,13	977.184,87 -
	T	5.262.782,35		589.073,07	3.385.176,81	3.974.249,88	
Risorsa 40 (1010040) - ADDIZIONALE COMUNALE SUL CONSUMODI ENERGIA ELETTRICA	RS	0,00		0,00	0,00	0,00	0,00
	CP	20.703,53		20.703,53	0,00	20.703,53	0,00
	T	20.703,53		20.703,53	0,00	20.703,53	
Risorsa 45 (1010045) - ADDIZIONALE COM.LE ALL'IMPOSTA SULREDDITO DELLE PERSONE FISICHE	RS	473.650,63		19.964,66	147,75	20.112,41	(*) 453.538,22 -
	CP	1.200.000,00		1.147.860,98	52.139,02	1.200.000,00	0,00
	T	1.673.650,63		1.167.825,64	52.286,77	1.220.112,41	
Risorsa 50 (1010050) - ALTRE IMPOSTE	RS	21.056,31		82,67	20.973,64	21.056,31	0,00
	CP	123.889,81		58.250,02	336,32	58.586,34	65.303,47 -
	T	144.946,12		58.332,69	21.309,96	79.642,65	
Risorsa 54 (1010054) - IMPOSTA MUNICIPALE PROPRIA	RS	611.891,27		324.599,28	0,00	324.599,28	(*) 287.291,99 -
	CP	5.000.000,00		4.046.329,92	653.670,08	4.700.000,00	300.000,00 -
	T	5.611.891,27		4.370.929,20	653.670,08	5.024.599,28	
Totale Categoria 1ª	RS	4.026.011,56		468.392,54	2.505.441,21	2.973.833,75	(*) 1.052.177,81 -
	CP	8.687.962,34		5.738.471,59	1.607.002,41	7.345.474,00	1.342.488,34 -
	T	12.713.973,90		6.206.864,13	4.112.443,62	10.319.307,75	
Categoria 2ª - Tasse							

(*) Motivi del verificarsi dei minori residui attivi: Insussistenti (INS)

GESTIONE DELLE ENTRATE

DESCRIZIONE (con i dati della classificazione: Codice - Risorsa - Capitolo)		Residui conservati e Stanziamenti definitivi di bilancio	N° di riferimento allo svolgimento	Conto del tesoriere	Determinazione dei residui	Accertamenti	Maggiori o minori entrate
				Riscossioni	Residui da riportare		
	RS	Residui (A)		Residui (B)	Residui (C)	Residui (D = B + C)	(E = D - A) (E = A - D) (*)
	CP	Competenza (F)		Competenza (G)	Competenza (H)	Competenza (I = G + H)	(L = I - F) (L = F - I)
	T	Totale (M)		Totale (N)	Residui al 31/12 (O = C + H)	Accert. al 31/12 (P = D + I)	
Risorsa 60 (1020060) - TASSA PER L'OCCUPAZIONE DI SPAZI EDI AREE PUBBLICHE	RS	1.268,20		1.268,20	0,00	1.268,20	0,00
	CP	344.179,00		149.155,64	2.174,41	151.330,05	192.848,95 -
	T	345.447,20		150.423,84	2.174,41	152.598,25	
Risorsa 70 (1020070) - TASSA PER LO SMALTIMENTO DEI RIFIU-TI SOLIDI URBANI	RS	18.718.533,35		2.292.574,12	12.487.167,64	14.779.741,76	(*) 3.938.791,59 -
	CP	4.949.334,04		0,00	3.163.542,38	3.163.542,38	1.785.791,66 -
	T	23.667.867,39		2.292.574,12	15.650.710,02	17.943.284,14	
Risorsa 100 (1020100) - ALTRE TASSE	RS	0,00		0,00	0,00	0,00	0,00
	CP	5.343.591,22		1.741.854,49	3.601.736,73	5.343.591,22	0,00
	T	5.343.591,22		1.741.854,49	3.601.736,73	5.343.591,22	
Totale Categoria 2ª	RS	18.719.801,55		2.293.842,32	12.487.167,64	14.781.009,96	(*) 3.938.791,59 -
	CP	10.637.104,26		1.891.010,13	6.767.453,52	8.658.463,65	1.978.640,61 -
	T	29.356.905,81		4.184.852,45	19.254.621,16	23.439.473,61	
Categoria 3ª - Tributi speciali ed altre entrate tributarie proprie							
Risorsa 110 (1030110) - DIRITTI SULLE PUBBLICHE AFFISSIONI	RS	471,15		471,15	0,00	471,15	0,00
	CP	20.500,00		9.713,48	139,72	9.853,20	10.646,80 -
	T	20.971,15		10.184,63	139,72	10.324,35	
Risorsa 120 (1030120) - ALTRI TRIBUTI SPECIALI ED ENTRATETRIBUTARIE PROPRIE	RS	62.964,74		711,11	22.411,31	23.122,42	(*) 39.842,32 -
	CP	4.225.333,56		3.905.419,66	149.142,49	4.054.562,15	170.771,41 -
	T	4.288.298,30		3.906.130,77	171.553,80	4.077.684,57	
Risorsa 121 (1030121) - FONDO SPERIMENTALE DI RIEQUILIBRIO PER I COMUNI	RS	114.317,41		114.317,41	0,00	114.317,41	0,00
	CP	220.717,97		242.926,43	0,00	242.926,43	22.208,46
	T	335.035,38		357.243,84	0,00	357.243,84	

(*) Motivi del verificarsi dei minori residui attivi: Insussistenti (INS)

GESTIONE DELLE ENTRATE

DESCRIZIONE (con i dati della classificazione: Codice - Risorsa - Capitolo)	RS / CP / T	Residui conservati e Stanziamenti definitivi di bilancio: Residui (A) / Competenza (F) / Totale (M)	N° di riferimento allo svolgimento	Conto del tesoriere: Riscossioni: Residui (B) / Competenza (G) / Totale (N)	Determinazione dei residui: Residui da riportare: Residui (C) / Competenza (H) / Residui al 31/12 (O = C + H)	Accertamenti: Residui (D = B + C) / Competenza (I = G + H) / Accert. al 31/12 (P = D + I)	Maggiori o minori entrate: (E = D - A) (E = A - D) (*) / (L = I - F) (L = F - I)
Totale Categoria 3ª	RS	177.753,30		115.499,67	22.411,31	137.910,98	(*) 39.842,32 -
	CP	4.466.551,53		4.158.059,57	149.282,21	4.307.341,78	159.209,75 -
	T	4.644.304,83		4.273.559,24	171.693,52	4.445.252,76	
Totale Titolo I	RS	22.923.566,41		2.877.734,53	15.015.020,16	17.892.754,69	(*) 5.030.811,72 -
	CP	23.791.618,13		11.787.541,29	8.523.738,14	20.311.279,43	3.480.338,70 -
	T	46.715.184,54		14.665.275,82	23.538.758,30	38.204.034,12	
Titolo II - Entrate deriv. da contributi e trasf. correnti dello Stato, della Regione e di altri del sett. pubb., anche rapp. all'es. di funzioni delegate dalla Regione							
Categoria 1ª - Contributi e trasferimenti correnti dello Stato							
Risorsa 130 (2010130) - TRASFERIMENTI CORRENTI DELLO STATOA CARATTERE GENERALE	RS	4.346,78		0,00	0,00	0,00	(*) 4.346,78 -
	CP	1.235.539,16		1.867.474,14	0,00	1.867.474,14	631.934,98
	T	1.239.885,94		1.867.474,14	0,00	1.867.474,14	
Risorsa 140 (2010140) - TRASFERIMENTI CORRENTI DELLO STATOFINALIZZATI	RS	4.048,00		0,00	4.048,00	4.048,00	0,00
	CP	21.096,00		21.367,23	0,00	21.367,23	271,23
	T	25.144,00		21.367,23	4.048,00	25.415,23	
Totale Categoria 1ª	RS	8.394,78		0,00	4.048,00	4.048,00	(*) 4.346,78 -
	CP	1.256.635,16		1.888.841,37	0,00	1.888.841,37	632.206,21
	T	1.265.029,94		1.888.841,37	4.048,00	1.892.889,37	
Categoria 2ª - Contributi e trasferimenti correnti dalla regione							
Risorsa 150 (2020150) - FUNZ.GENERALI DI AMMINISTRAZIONE,DIGESTIONE E DI CONTROLLO	RS	815.599,54		67.736,07	747.863,47	815.599,54	0,00
	CP	0,00		0,00	0,00	0,00	0,00
	T	815.599,54		67.736,07	747.863,47	815.599,54	

(*) Motivi del verificarsi dei minori residui attivi: Insussistenti (INS)

GESTIONE DELLE ENTRATE

DESCRIZIONE (con i dati della classificazione: Codice - Risorsa - Capitolo)	RS / CP / T	Residui conservati e Stanziamenti definitivi di bilancio: Residui (A) / Competenza (F) / Totale (M)	N° di riferimento allo svolgimento	Conto del tesoriere: Riscossioni: Residui (B) / Competenza (G) / Totale (N)	Determinazione dei residui: Residui da riportare: Residui (C) / Competenza (H) / Residui al 31/12 (O = C + H)	Accertamenti: Residui (D = B + C) / Competenza (I = G + H) / Accert. al 31/12 (P = D + I)	Maggiori o minori entrate: (E = D - A) (E = A - D) (*) / (L = I - F) (L = F - I)
Risorsa 170 (2020170) - FUNZIONI DI ISTRUZIONE PUBBLICA	RS	136.250,00		0,00	136.250,00	136.250,00	0,00
	CP	345.847,00		0,00	145.516,00	145.516,00	200.331,00 -
	T	482.097,00		0,00	281.766,00	281.766,00	
Risorsa 180 (2020180) - FUNZIONI RELATIVE ALLA CULTURA E AI BENI CULTURALI	RS	0,00		0,00	0,00	0,00	0,00
	CP	95.000,00		0,00	95.000,00	95.000,00	0,00
	T	95.000,00		0,00	95.000,00	95.000,00	
Risorsa 220 (2020220) - FUNZIONI RIGUARDANTI LA GESTIONEDEL TERRITORIO E DELL'AMBIENTE	RS	72.230,72		2.756,65	69.474,07	72.230,72	0,00
	CP	51.020,07		20.408,03	30.612,04	51.020,07	0,00
	T	123.250,79		23.164,68	100.086,11	123.250,79	
Risorsa 230 (2020230) - FUNZIONI NEL SETTORE SOCIALE	RS	310.980,99		88.810,00	222.170,99	310.980,99	0,00
	CP	276.500,00		0,00	0,00	0,00	276.500,00 -
	T	587.480,99		88.810,00	222.170,99	310.980,99	
Risorsa 250 (2020250) - ALTRI CONTRIBUTI E TRASFERIMENTICORRENTI DALLA REGIONE	RS	0,00		0,00	0,00	0,00	0,00
	CP	97.939,31		0,00	0,00	0,00	97.939,31 -
	T	97.939,31		0,00	0,00	0,00	
Totale Categoria 2ª	RS	1.335.061,25		159.302,72	1.175.758,53	1.335.061,25	0,00
	CP	866.306,38		20.408,03	271.128,04	291.536,07	574.770,31 -
	T	2.201.367,63		179.710,75	1.446.886,57	1.626.597,32	
Categoria 5ª - Contributi e trasferimenti correnti da altri enti del settore pubblico							
Risorsa 440 (2050440) - CONTRIBUTI E TRASFERIMENTI CORRENTIDA ALTRI ENTI DEL SETTORE PUBBLICO	RS	193.466,01		0,00	193.466,01	193.466,01	0,00
	CP	37.000,00		5.000,00	0,00	5.000,00	32.000,00 -
	T	230.466,01		5.000,00	193.466,01	198.466,01	

(*) Motivi del verificarsi dei minori residui attivi: Insussistenti (INS)

GESTIONE DELLE ENTRATE

DESCRIZIONE (con i dati della classificazione: Codice - Risorsa - Capitolo)	RS / CP / T	Residui conservati e Stanziamenti definitivi di bilancio: Residui (A) / Competenza (F) / Totale (M)	N° di riferimento allo svolgimento	Conto del tesoriere – Riscossioni: Residui (B) / Competenza (G) / Totale (N)	Determinazione dei residui – Residui da riportare: Residui (C) / Competenza (H) / Residui al 31/12 (O = C + H)	Accertamenti: Residui (D = B + C) / Competenza (I = G + H) / Accert. al 31/12 (P = D + I)	Maggiori o minori entrate: (E = D - A) (E = A - D) (*) / (L = I - F) (L = F - I)
Totale Categoria 5ª	RS	193.466,01		0,00	193.466,01	193.466,01	0,00
	CP	37.000,00		5.000,00	0,00	5.000,00	32.000,00 -
	T	230.466,01		5.000,00	193.466,01	198.466,01	
Totale Titolo II	RS	1.536.922,04		159.302,72	1.373.272,54	1.532.575,26	(*) 4.346,78 -
	CP	2.159.941,54		1.914.249,40	271.128,04	2.185.377,44	25.435,90
	T	3.696.863,58		2.073.552,12	1.644.400,58	3.717.952,70	
Titolo III - Entrate extratributarie							
Categoria 1ª - Proventi dei servizi pubblici							
Risorsa 450 (3010450) - SEGRETERIA GENERALE, PERSONALE EDORGANIZZAZIONE	RS	16.649,43		12.171,98	3.977,45	16.149,43	(*) 500,00 -
	CP	192.000,00		158.353,74	24.367,17	182.720,91	9.279,09 -
	T	208.649,43		170.525,72	28.344,62	198.870,34	
Risorsa 470 (3010470) - ANAGRAFE, STATO CIVILE, ELETTORALE,LEVA E SERVIZIO STATISTICO	RS	2.587,01		2.104,63	495,58	2.600,21	13,20
	CP	19.550,00		16.617,39	1.300,83	17.918,22	1.631,78 -
	T	22.137,01		18.722,02	1.796,41	20.518,43	
Risorsa 480 (3010480) - ALTRI SERVIZI GENERALI	RS	656.727,79		37.853,42	617.794,17	655.647,59	(*) 1.080,20 -
	CP	243.745,80		94.767,97	175.285,71	270.053,68	26.307,88
	T	900.473,59		132.621,39	793.079,88	925.701,27	
Risorsa 500 (3010500) - POLIZIA MUNICIPALE-RISORSE GENERALI	RS	1.010.267,85		90,30	1.010.177,55	1.010.267,85	0,00
	CP	280.000,00		4.117,20	235.230,95	239.348,15	40.651,85 -
	T	1.290.267,85		4.207,50	1.245.408,50	1.249.616,00	
Risorsa 510 (3010510) - POLIZIA MUNICIPALE -RISORSE FINALIZZATE CODICE DELLA STRADA	RS	1.578.640,40		129.937,94	1.079.220,49	1.209.158,43	(*) 369.481,97 -
	CP	290.000,00		202.826,43	84.868,11	287.694,54	2.305,46 -
	T	1.868.640,40		332.764,37	1.164.088,60	1.496.852,97	-

(*) Motivi del verificarsi dei minori residui attivi: Insussistenti (INS)

GESTIONE DELLE ENTRATE

DESCRIZIONE (con i dati della classificazione: Codice - Risorsa - Capitolo)		Residui conservati e Stanziamenti definitivi di bilancio	N° di riferimento allo svolgimento	Conto del tesoriere	Determinazione dei residui	Accertamenti	Maggiori o minori entrate
				Riscossioni	Residui da riportare		
	RS	Residui (A)		Residui (B)	Residui (C)	Residui (D = B + C)	(E = D - A) (E = A - D) (*)
	CP	Competenza (F)		Competenza (G)	Competenza (H)	Competenza (I = G + H)	(L = I - F) (L = F - I)
	T	Totale (M)		Totale (N)	Residui al 31/12 (O = C + H)	Accert. al 31/12 (P = D + I)	
Risorsa 550 (3010550) - ASSISTENZA SCOLASTICA, TRASPORTO,REFEZIONE E ALTRI SERVIZI	RS	32.966,67		32.966,67	0,00	32.966,67	0,00
	CP	219.236,00		160.520,68	30.998,13	191.518,81	27.717,19 -
	T	252.202,67		193.487,35	30.998,13	224.485,48	
Risorsa 570 (3010570) - TEATRI, ATTIVITA' CULTURALI E SERVIZI DIVERSI NEL SETTORE CULTURALE	RS	15,00		15,00	0,00	15,00	0,00
	CP	15.000,00		3.600,00	1.700,00	5.300,00	9.700,00 -
	T	15.015,00		3.615,00	1.700,00	5.315,00	
Risorsa 590 (3010590) - STADIO COMUNALE, PALAZZO DELLOSPORT ED ALTRI IMPIANTI	RS	5.059,50		5.059,50	0,00	5.059,50	0,00
	CP	25.000,00		4.100,50	1.520,50	5.621,00	19.379,00 -
	T	30.059,50		9.160,00	1.520,50	10.680,50	
Risorsa 680 (3010680) - SERVIZIO IDRICO INTEGRATO	RS	7.768,49		40,10	3.864,19	3.904,29	(*) 3.864,20 -
	CP	169.245,45		33.952,05	135.293,40	169.245,45	0,00
	T	177.013,94		33.992,15	139.157,59	173.149,74	
Risorsa 690 (3010690) - SERVIZIO SMALTIMENTO RIFIUTI	RS	175.000,00		0,00	175.000,00	175.000,00	0,00
	CP	0,00		0,00	0,00	0,00	0,00
	T	175.000,00		0,00	175.000,00	175.000,00	
Risorsa 700 (3010700) - ASILI NIDO, SERVIZI PER L'INFANZIAE PER I MINORI	RS	3.320,07		2.737,07	583,00	3.320,07	0,00
	CP	35.000,00		27.062,93	7.310,51	34.373,44	626,56 -
	T	38.320,07		29.800,00	7.893,51	37.693,51	
Risorsa 740 (3010740) - SERVIZIO NECROSCOPICO E CIMITERIALE	RS	20.989,00		20.989,00	0,00	20.989,00	0,00
	CP	140.500,00		129.685,20	9.425,00	139.110,20	1.389,80 -
	T	161.489,00		150.674,20	9.425,00	160.099,20	

(*) Motivi del verificarsi dei minori residui attivi: Insussistenti (INS)

GESTIONE DELLE ENTRATE

DESCRIZIONE (con i dati della classificazione: Codice - Risorsa - Capitolo)		Residui conservati e Stanziamenti definitivi di bilancio	N° di riferimento allo svolgimento	Conto del tesoriere	Determinazione dei residui	Accertamenti	Maggiori o minori entrate
				Riscossioni	Residui da riportare		
	RS	Residui (A)		Residui (B)	Residui (C)	Residui (D = B + C)	(E = D - A) (E = A - D) (*)
	CP	Competenza (F)		Competenza (G)	Competenza (H)	Competenza (I = G + H)	(L = I - F) (L = F - I)
	T	Totale (M)		Totale (N)	Residui al 31/12 (O = C + H)	Accert. al 31/12 (P = D + I)	
Totale Categoria 1ª	RS	3.509.991,21		243.965,61	2.891.112,43	3.135.078,04	(*) 374.913,17 -
	CP	1.629.277,25		835.604,09	707.300,31	1.542.904,40	86.372,85 -
	T	5.139.268,46		1.079.569,70	3.598.412,74	4.677.982,44	
Categoria 2ª - Proventi dei beni dell'ente							
Risorsa 860 (3020860) - GESTIONE DEI FABBRICATI	RS	703.196,56		16.461,02	344.741,65	361.202,67	(*) 341.993,89 -
	CP	151.450,00		136.581,70	15.720,15	152.301,85	851,85
	T	854.646,56		153.042,72	360.461,80	513.504,52	
Risorsa 870 (3020870) - GESTIONE DEI TERRENI	RS	2.181,96		467,20	1.714,76	2.181,96	0,00
	CP	5.500,00		1.910,53	3.589,47	5.500,00	0,00
	T	7.681,96		2.377,73	5.304,23	7.681,96	
Totale Categoria 2ª	RS	705.378,52		16.928,22	346.456,41	363.384,63	(*) 341.993,89 -
	CP	156.950,00		138.492,23	19.309,62	157.801,85	851,85
	T	862.328,52		155.420,45	365.766,03	521.186,48	
Categoria 3ª - Interessi su anticipazioni e crediti							
Risorsa 910 (3030910) - INTERESSI SU ANTICIPAZ.NI E CREDITI DIVERSI	RS	28,71		0,00	0,00	0,00	(*) 28,71 -
	CP	60.300,00		46.187,06	0,00	46.187,06	14.112,94 -
	T	60.328,71		46.187,06	0,00	46.187,06	
Totale Categoria 3ª	RS	28,71		0,00	0,00	0,00	(*) 28,71 -
	CP	60.300,00		46.187,06	0,00	46.187,06	14.112,94 -
	T	60.328,71		46.187,06	0,00	46.187,06	
Categoria 4ª - Utili netti delle aziende speciali e partecipate, dividendi di societa'							

(*) Motivi del verificarsi dei minori residui attivi: Insussistenti (INS)

GESTIONE DELLE ENTRATE

DESCRIZIONE (con i dati della classificazione: Codice - Risorsa - Capitolo)	RS / CP / T	Residui conservati e Stanziamenti definitivi di bilancio: Residui (A) / Competenza (F) / Totale (M)	N° di riferimento allo svolgimento	Conto del tesoriere: Riscossioni: Residui (B) / Competenza (G) / Totale (N)	Determinazione dei residui: Residui da riportare: Residui (C) / Competenza (H) / Residui al 31/12 (O = C + H)	Accertamenti: Residui (D = B + C) / Competenza (I = G + H) / Accert. al 31/12 (P = D + I)	Maggiori o minori entrate: (E = D - A) (E = A - D) (*) / (L = I - F) (L = F - I)
Risorsa 920 (3040920) - UTILI NETTI DI AZIENDE SPECIALI EPARTECIPATE	RS	360.070,25		0,00	360.070,25	360.070,25	0,00
	CP	0,00		0,00	0,00	0,00	0,00
	T	360.070,25		0,00	360.070,25	360.070,25	
Totale Categoria 4ª	RS	360.070,25		0,00	360.070,25	360.070,25	0,00
	CP	0,00		0,00	0,00	0,00	0,00
	T	360.070,25		0,00	360.070,25	360.070,25	
Categoria 5ª - Proventi diversi							
Risorsa 940 (3050940) - PROVENTI DIVERSI	RS	22.815,00		0,00	0,00	0,00	(*) 22.815,00 -
	CP	554.721,82		5.203,34	41.679,04	46.882,38	507.839,44 -
	T	577.536,82		5.203,34	41.679,04	46.882,38	
Totale Categoria 5ª	RS	22.815,00		0,00	0,00	0,00	(*) 22.815,00 -
	CP	554.721,82		5.203,34	41.679,04	46.882,38	507.839,44 -
	T	577.536,82		5.203,34	41.679,04	46.882,38	
Totale Titolo III	RS	4.598.283,69		260.893,83	3.597.639,09	3.858.532,92	(*) 739.750,77 -
	CP	2.401.249,07		1.025.486,72	768.288,97	1.793.775,69	607.473,38 -
	T	6.999.532,76		1.286.380,55	4.365.928,06	5.652.308,61	
Titolo IV - Entrate derivanti da alienazioni, da trasferimenti di capitale e da riscossioni di crediti							
Categoria 1ª - Alienazioni di beni patrimoniali							
Risorsa 960 (4010960) - ALIENAZIONE BENI IMMOBILI E DIRITTI REALI SU BENI IMMOBILI	RS	0,00		0,00	0,00	0,00	0,00
	CP	1.881.264,00		0,00	303.564,00	303.564,00	1.577.700,00 -
	T	1.881.264,00		0,00	303.564,00	303.564,00	

(*) Motivi del verificarsi dei minori residui attivi: Insussistenti (INS)

GESTIONE DELLE ENTRATE

DESCRIZIONE (con i dati della classificazione: Codice - Risorsa - Capitolo)		Residui conservati e Stanziamenti definitivi di bilancio	N° di riferimento allo svolgimento	Conto del tesoriere	Determinazione dei residui	Accertamenti	Maggiori o minori entrate
				Riscossioni	Residui da riportare		
	RS	Residui (A)		Residui (B)	Residui (C)	Residui (D = B + C)	(E = D - A) (E = A - D) (*)
	CP	Competenza (F)		Competenza (G)	Competenza (H)	Competenza (I = G + H)	(L = I - F) (L = F - I)
	T	Totale (M)		Totale (N)	Residui al 31/12 (O = C + H)	Accert. al 31/12 (P = D + I)	
Risorsa 970 (4010970) - CONCESSIONE DI BENI DEMANIALI	RS	38.013,26		10.826,22	27.187,04	38.013,26	0,00
	CP	400.000,00		370.690,86	30.059,14	400.750,00	750,00
	T	438.013,26		381.517,08	57.246,18	438.763,26	
Totale Categoria 1ª	RS	38.013,26		10.826,22	27.187,04	38.013,26	0,00
	CP	2.281.264,00		370.690,86	333.623,14	704.314,00	1.576.950,00 -
	T	2.319.277,26		381.517,08	360.810,18	742.327,26	
Categoria 2ª - Trasferimenti di capitale dallo Stato							
Risorsa 1000 (4021000) - TRASFERIMENTI STRAORDINARI DALLOSTATO	RS	1.490.000,00		0,00	10.000,00	10.000,00	(*) 1.480.000,00 -
	CP	0,00		225.000,00	0,00	225.000,00	225.000,00
	T	1.490.000,00		225.000,00	10.000,00	235.000,00	
Totale Categoria 2ª	RS	1.490.000,00		0,00	10.000,00	10.000,00	(*) 1.480.000,00 -
	CP	0,00		225.000,00	0,00	225.000,00	225.000,00
	T	1.490.000,00		225.000,00	10.000,00	235.000,00	
Categoria 3ª - Trasferimenti di capitale dalla regione							
Risorsa 1010 (4031010) - TRASFERIMENTI DI CAPITALE ORDINARIDALLA REGIONE	RS	916.533,11		200.000,00	716.533,11	916.533,11	0,00
	CP	0,00		0,00	0,00	0,00	0,00
	T	916.533,11		200.000,00	716.533,11	916.533,11	
Risorsa 1020 (4031020) - TRASFERIMENTI DI CAPITALE STRAORDINARI DALLA REGIONE	RS	1.014.610,67		0,00	1.014.610,67	1.014.610,67	0,00
	CP	20.676.345,26		0,00	50.000,00	50.000,00	20.626.345,26 -
	T	21.690.955,93		0,00	1.064.610,67	1.064.610,67	

(*) Motivi del verificarsi dei minori residui attivi: Insussistenti (INS)

GESTIONE DELLE ENTRATE

DESCRIZIONE (con i dati della classificazione: Codice - Risorsa - Capitolo)		Residui conservati e Stanziamenti definitivi di bilancio	N° di riferimento allo svolgimento	Conto del tesoriere	Determinazione dei residui	Accertamenti	Maggiori o minori entrate
				Riscossioni	Residui da riportare		
	RS	Residui (A)		Residui (B)	Residui (C)	Residui (D = B + C)	(E = D - A) (E = A - D) (*)
	CP	Competenza (F)		Competenza (G)	Competenza (H)	Competenza (I = G + H)	(L = I - F) (L = F - I)
	T	Totale (M)		Totale (N)	Residui al 31/12 (O = C + H)	Accert. al 31/12 (P = D + I)	
Totale Categoria 3ª	RS	1.931.143,78		200.000,00	1.731.143,78	1.931.143,78	0,00
	CP	20.676.345,26		0,00	50.000,00	50.000,00	20.626.345,26 -
	T	22.607.489,04		200.000,00	1.781.143,78	1.981.143,78	
Categoria 5ª - Trasferimenti di capitale da altri soggetti							
Risorsa 1050 (4051050) - PROVENTI DELLE CONCESSIONI EDILIZIEE SANZIONI URBANISTICHE	RS	170.785,63		24.403,47	81.382,16	105.785,63	(*) 65.000,00 -
	CP	913.700,00		864.945,61	40.898,64	905.844,25	7.855,75 -
	T	1.084.485,63		889.349,08	122.280,80	1.011.629,88	
Totale Categoria 5ª	RS	170.785,63		24.403,47	81.382,16	105.785,63	(*) 65.000,00 -
	CP	913.700,00		864.945,61	40.898,64	905.844,25	7.855,75 -
	T	1.084.485,63		889.349,08	122.280,80	1.011.629,88	
Categoria 6ª - Riscossione di crediti							
Risorsa 1080 (4061080) - RISCOSSIONE DI CREDITI DIVERSI	RS	2.903.406,22		60.564,48	0,00	60.564,48	(*) 2.842.841,74 -
	CP	0,00		0,00	0,00	0,00	0,00
	T	2.903.406,22		60.564,48	0,00	60.564,48	
Totale Categoria 6ª	RS	2.903.406,22		60.564,48	0,00	60.564,48	(*) 2.842.841,74 -
	CP	0,00		0,00	0,00	0,00	0,00
	T	2.903.406,22		60.564,48	0,00	60.564,48	
Totale Titolo IV	RS	6.533.348,89		295.794,17	1.849.712,98	2.145.507,15	(*) 4.387.841,74 -
	CP	23.871.309,26		1.460.636,47	424.521,78	1.885.158,25	21.986.151,01 -
	T	30.404.658,15		1.756.430,64	2.274.234,76	4.030.665,40	
Titolo V - Entrate derivanti da accensione di prestiti							
Categoria 1ª - Anticipazioni di cassa							

(*) Motivi del verificarsi dei minori residui attivi: Insussistenti (INS)

GESTIONE DELLE ENTRATE

DESCRIZIONE (con i dati della classificazione: Codice - Risorsa - Capitolo)		Residui conservati e Stanziamenti definitivi di bilancio	N° di riferimento allo svolgimento	Conto del tesoriere	Determinazione dei residui	Accertamenti	Maggiori o minori entrate
				Riscossioni	Residui da riportare		
	RS	Residui (A)		Residui (B)	Residui (C)	Residui (D = B + C)	(E = D - A) (E = A - D) (*)
	CP	Competenza (F)		Competenza (G)	Competenza (H)	Competenza (I = G + H)	(L = I - F) (L = F - I)
	T	Totale (M)		Totale (N)	Residui al 31/12 (O = C + H)	Accert. al 31/12 (P = D + I)	
Risorsa 1090 (5011090) - ANTICIPAZIONI DI TESORERIA	RS	0,00		0,00	0,00	0,00	0,00
	CP	4.376.810,02		2.188.405,01	2.188.405,01	4.376.810,02	0,00
	T	4.376.810,02		2.188.405,01	2.188.405,01	4.376.810,02	
Risorsa 1091 (5011091) - ANTICIPAZIONI CASSA DEPOSITI E PRESTITI	RS	0,00		0,00	0,00	0,00	0,00
	CP	500.000,00		7.127,59	0,00	7.127,59	492 872,41 -
	T	500.000,00		7.127,59	0,00	7.127,59	
Totale Categoria 1ª	RS	0,00		0,00	0,00	0,00	0,00
	CP	4.876.810,02		2.195.532,60	2.188.405,01	4.383.937,61	492.872,41 -
	T	4.876.810,02		2.195.532,60	2.188.405,01	4.383.937,61	
Categoria 3ª - Assunzione di mutui e prestiti							
Risorsa 1110 (5031110) - MUTUI PASSIVI DALLA CASSA DEPOSITIE PRESTITI	RS	4.669.197,39		1.446.088,43	2.856.749,63	4.302.838,06	(*) 366.359,33 -
	CP	0,00		0,00	0,00	0,00	0,00
	T	4.669.197,39		1.446.088,43	2.856.749,63	4.302.838,06	
Totale Categoria 3ª	RS	4.669.197,39		1.446.088,43	2.856.749,63	4.302.838,06	(*) 366.359,33 -
	CP	0,00		0,00	0,00	0,00	0,00
	T	4.669.197,39		1.446.088,43	2.856.749,63	4.302.838,06	
Totale Titolo V	RS	4.669.197,39		1.446.088,43	2.856.749,63	4.302.838,06	(*) 366.359,33 -
	CP	4.876.810,02		2.195.532,60	2.188.405,01	4.383.937,61	492.872,41 -
	T	9.546.007,41		3.641.621,03	5.045.154,64	8.686.775,67	
Titolo VI - Entrate per servizi per conto di terzi							
Categoria 1ª - Ritenute previdenziali ed assistenziali al personale							

(*) Motivi del verificarsi dei minori residui attivi: Insussistenti (INS)

GESTIONE DELLE ENTRATE

DESCRIZIONE (con i dati della classificazione: Codice - Risorsa - Capitolo)		Residui conservati e Stanziamenti definitivi di bilancio	N° di riferimento allo svolgimento	Conto del tesoriere	Determinazione dei residui	Accertamenti	Maggiori o minori entrate
				Riscossioni	Residui da riportare		
	RS	Residui (A)		Residui (B)	Residui (C)	Residui (D = B + C)	(E = D - A) (E = A - D) (*)
	CP	Competenza (F)		Competenza (G)	Competenza (H)	Competenza (I = G + H)	(L = I - F) (L = F - I)
	T	Totale (M)		Totale (N)	Residui al 31/12 (O = C + H)	Accert. al 31/12 (P = D + I)	
Risorsa 1 (6010000) - 6010000	RS	6.954,97		0,00	0,00	0,00	(*) 6.954,97 -
	CP	568.590,00		400.959,48	46.050,96	447.010,44	121.579,56 -
	T	575.544,97		400.959,48	46.050,96	447.010,44	
Totale Categoria 1ª	RS	6.954,97		0,00	0,00	0,00	(*) 6.954,97 -
	CP	568.590,00		400.959,48	46.050,96	447.010,44	121.579,56 -
	T	575.544,97		400.959,48	46.050,96	447.010,44	
Categoria 2ª - Ritenute erariali Risorsa 2 (6020000) - 6020000	RS	133.742,37		0,00	0,00	0,00	(*) 133.742,37 -
	CP	1.529.329,93		885.210,93	111.977,32	997.188,25	532.141,68 -
	T	1.663.072,30		885.210,93	111.977,32	997.188,25	
Totale Categoria 2ª	RS	133.742,37		0,00	0,00	0,00	(*) 133.742,37 -
	CP	1.529.329,93		885.210,93	111.977,32	997.188,25	532.141,68 -
	T	1.663.072,30		885.210,93	111.977,32	997.188,25	
Categoria 3ª - Altre ritenute al personale per conto di terzi Risorsa 3 (6030000) - 6030000	RS	4.046,20		0,00	0,00	0,00	(*) 4.046,20 -
	CP	344.500,00		219.523,75	9.878,63	229.402,38	115.097,62 -
	T	348.546,20		219.523,75	9.878,63	229.402,38	
Totale Categoria 3ª	RS	4.046,20		0,00	0,00	0,00	(*) 4.046,20 -
	CP	344.500,00		219.523,75	9.878,63	229.402,38	115.097,62 -
	T	348.546,20		219.523,75	9.878,63	229.402,38	
Categoria 4ª - Depositi cauzionali							

(*) Motivi del verificarsi dei minori residui attivi: Insussistenti (INS)

GESTIONE DELLE ENTRATE

DESCRIZIONE (con i dati della classificazione: Codice - Risorsa - Capitolo)		Residui conservati e Stanziamenti definitivi di bilancio	N° di riferimento allo svolgimento	Conto del tesoriere	Determinazione dei residui	Accertamenti	Maggiori o minori entrate
				Riscossioni	Residui da riportare		
	RS	Residui (A)		Residui (B)	Residui (C)	Residui (D = B + C)	(E = D - A) (E = A - D) (*)
	CP	Competenza (F)		Competenza (G)	Competenza (H)	Competenza (I = G + H)	(L = I - F) (L = F - I)
	T	Totale (M)		Totale (N)	Residui al 31/12 (O = C + H)	Accert. al 31/12 (P = D + I)	
Risorsa 4 (6040000) - 6040000	RS	8.311,36		3.462,86	4.848,50	8.311,36	0,00
	CP	50.000,00		22.690,07	2.744,65	25.434,72	24.565,28 -
	T	58.311,36		26.152,93	7.593,15	33.746,08	
Totale Categoria 4ª	RS	8.311,36		3.462,86	4.848,50	8.311,36	0,00
	CP	50.000,00		22.690,07	2.744,65	25.434,72	24.565,28 -
	T	58.311,36		26.152,93	7.593,15	33.746,08	
Categoria 5ª - Rimborso spese per servizi per conto di terzi Risorsa 5 (6050000) - 6050000	RS	1.158.778,17		62.389,11	738.008,09	800.397,20	(*) 358.380,97 -
	CP	1.058.197,77		315.715,74	230.715,55	546.431,29	511.766,48 -
	T	2.216.975,94		378.104,85	968.723,64	1.346.828,49	
Totale Categoria 5ª	RS	1.158.778,17		62.389,11	738.008,09	800.397,20	(*) 358.380,97 -
	CP	1.058.197,77		315.715,74	230.715,55	546.431,29	511.766,48 -
	T	2.216.975,94		378.104,85	968.723,64	1.346.828,49	
Categoria 6ª - Rimborso di anticipazione di fondi per il servizio economato Risorsa 6 (6060000) - 6060000	RS	7.746,85		7.746,85	0,00	7.746,85	0,00
	CP	30.000,00		8.967,98	9.275,87	18.243,85	11.756,15 -
	T	37.746,85		16.714,83	9.275,87	25.990,70	
Totale Categoria 6ª	RS	7.746,85		7.746,85	0,00	7.746,85	0,00
	CP	30.000,00		8.967,98	9.275,87	18.243,85	11.756,15 -
	T	37.746,85		16.714,83	9.275,87	25.990,70	

(*) Motivi del verificarsi dei minori residui attivi: Insussistenti (INS)

GESTIONE DELLE ENTRATE

DESCRIZIONE (con i dati della classificazione: Codice - Risorsa - Capitolo)		Residui conservati e Stanziamenti definitivi di bilancio	N° di riferimento allo svolgimento	Conto del tesoriere	Determinazione dei residui	Accertamenti	Maggiori o minori entrate
				Riscossioni	Residui da riportare		
	RS	Residui (A)		Residui (B)	Residui (C)	Residui (D = B + C)	(E = D - A) (E = A - D) (*)
	CP	Competenza (F)		Competenza (G)	Competenza (H)	Competenza (I = G + H)	(L = I - F) (L = F - I)
	T	Totale (M)		Totale (N)	Residui al 31/12 (O = C + H)	Accert. al 31/12 (P = D + I)	
Totale Titolo VI	RS	1.319.579,92		73.598,82	742.856,59	816.455,41	(*) 503.124,51 -
	CP	3.580.617,70		1.853.067,95	410.642,98	2.263.710,93	1.316.906,77 -
	T	4.900.197,62		1.926.666,77	1.153.499,57	3.080.166,34	

(*) Motivi del verificarsi dei minori residui attivi: Insussistenti (INS)

RIEPILOGO GENERALE DELLE ENTRATE

DESCRIZIONE		Residui conservati e Stanziamenti definitivi di bilancio	Conto del tesoriere – Riscossioni	Determinazione dei residui – Residui da riportare	Accertamenti	Maggiori o minori entrate
	RS	Residui (A)	Residui (B)	Residui (C)	Residui (D = B + C)	(E = D - A) (E = A - D) (*)
	CP	Competenza (F)	Competenza (G)	Competenza (H)	Competenza (I = G + H)	(L = I - F) (L = F - I) (*)
	T	Totale (M)	Totale (N)	Residui al 31/12 (O = C + H)	Accert. al 31/12 (P = D + I)	
Titolo I - Entrate tributarie	RS	22.923.566,41	2.877.734,53	15.015.020,16	17.892.754,69	(*) 5.030.811,72 -
	CP	23.791.618,13	11.787.541,29	8.523.738,14	20.311.279,43	3.480.338,70 -
	T	46.715.184,54	14.665.275,82	23.538.758,30	38.204.034,12	
Titolo II - Entrate deriv. da contributi e trasf. correnti dello Stato, della Regione e di altri del sett. pubb., anche rapp. all'es. di funzioni delegate dalla Regione	RS	1.536.922,04	159.302,72	1.373.272,54	1.532.575,26	(*) 4.346,78 -
	CP	2.159.941,54	1.914.249,40	271.128,04	2.185.377,44	25.435,90
	T	3.696.863,58	2.073.552,12	1.644.400,58	3.717.952,70	
Titolo III - Entrate extratributarie	RS	4.598.283,69	260.893,83	3.597.639,09	3.858.532,92	(*) 739.750,77 -
	CP	2.401.249,07	1.025.486,72	768.288,97	1.793.775,69	607.473,38 -
	T	6.999.532,76	1.286.380,55	4.365.928,06	5.652.308,61	
Titolo IV - Entrate derivanti da alienazioni, da trasferimenti di capitale e da riscossioni di crediti	RS	6.533.348,89	295.794,17	1.849.712,98	2.145.507,15	(*) 4.387.841,74 -
	CP	23.871.309,26	1.460.636,47	424.521,78	1.885.158,25	21.986.151,01 -
	T	30.404.658,15	1.756.430,64	2.274.234,76	4.030.665,40	
Titolo V - Entrate derivanti da accensione di prestiti	RS	4.669.197,39	1.446.088,43	2.856.749,63	4.302.838,06	(*) 366.359,33 -
	CP	4.876.810,02	2.195.532,60	2.188.405,01	4.383.937,61	492.872,41 -
	T	9.546.007,41	3.641.621,03	5.045.154,64	8.686.775,67	
Titolo VI - Entrate per servizi per conto di terzi	RS	1.319.579,92	73.598,82	742.856,59	816.455,41	(*) 503.124,51 -
	CP	3.580.617,70	1.853.067,95	410.642,98	2.263.710,93	1.316.906,77 -
	T	4.900.197,62	1.926.666,77	1.153.499,57	3.080.166,34	
Totale generale	RS	41.580.898,34	5.113.412,50	25.435.250,99	30.548.663,49	(*) 11.032.234,85 -
	CP	60.681.545,72	20.236.514,43	12.586.724,92	32.823.239,35	27.858.306,37 -
	T	102.262.444,06	25.349.926,93	38.021.975,91	63.371.902,84	
Avanzo di amministrazione		0,00				
Fondo di cassa al 1° gennaio			7.965.416,78			
TOTALE GENERALE DELLE ENTRATE	RS	41.580.898,34	13.078.829,28	25.435.250,99	30.548.663,49	(*) 11.032.234,85 -
	CP	60.681.545,72	20.236.514,43	12.586.724,92	32.823.239,35	27.858.306,37 -
	T	102.262.444,06	33.315.343,71	38.021.975,91	63.371.902,84	

GESTIONE DELLE SPESE

DESCRIZIONE (con i dati della classificazione: Codice e Numero - Capitolo)		Residui conservati e Stanziamenti definitivi di bilancio	N° di riferimento allo svolgimento	Conto del tesoriere	Determinazione dei residui	Impegni	Minori residui o economie
				Pagamenti	Residui da riportare		
	RS	Residui (A)		Residui (B)	Residui (C)	Residui (D = B + C)	(E = A - D) (*)
	CP	Competenza (F)		Competenza (G)	Competenza (H)	Competenza (I = G + H)	(L = F - I)
	T	Totale (M)		Totale (N)	Residui al 31/12 (O = C + H)	Impegni al 31/12 (P = D + I)	
Titolo I - Spese correnti							
Funzione 1 - Funzioni generali di amministrazione, di gestione e di controllo							
Servizio 1 - Organi istituzionali, partecipazione e decentramento							
Intervento 1 (1010101) - Personale	RS	12.654,13		5.813,71	3.650,00	9.463,71	(*) 3.190,42 -
	CP	537.715,00		526.294,61	4.657,94	530.952,55	6.762,45 -
	T	550.369,13		532.108,32	8.307,94	540.416,26	
Intervento 2 (1010102) - Acquisto di beni di consumo e/o di materie prime	RS	1.932,40		430,14	1.059,42	1.489,56	(*) 442,84 -
	CP	2.877,80		138,80	2.219,52	2.358,32	519,48 -
	T	4.810,20		568,94	3.278,94	3.847,88	
Intervento 3 (1010103) - Prestazione di servizi	RS	93.551,32		47.854,12	3.416,38	51.270,50	(*) 42.280,82 -
	CP	323.332,64		261.763,12	40.574,69	302.337,81	20.994,83 -
	T	416.883,96		309.617,24	43.991,07	353.608,31	
Intervento 7 (1010107) - Imposte e tasse	RS	2.168,61		79,27	310,25	389,52	(*) 1.779,09 -
	CP	49.281,04		45.208,02	3.960,98	49.169,00	112,04 -
	T	51.449,65		45.287,29	4.271,23	49.558,52	
Totale Servizio 1	RS	110.306,46		54.177,24	8.436,05	62.613,29	(*) 47.693,17 -
	CP	913.206,48		833.404,55	51.413,13	884.817,68	28.388,80 -
	T	1.023.512,94		887.581,79	59.849,18	947.430,97	
Servizio 2 - Segreteria generale, personale e organizzazione							
Intervento 1 (1010201) - Personale	RS	13.076,82		6.541,76	0,00	6.541,76	(*) 6.535,06 -
	CP	596.505,00		582.920,10	9.703,51	592.623,61	3.881,39 -
	T	609.581,82		589.461,86	9.703,51	599.165,37	

(*) Motivi del verificarsi dei minori residui attivi: Insussistenti (INS); Prescritti (PRE)

GESTIONE DELLE SPESE

DESCRIZIONE (con i dati della classificazione: Codice e Numero - Capitolo)		Residui conservati e Stanziamenti definitivi di bilancio	N° di riferimento allo svolgimento	Conto del tesoriere	Determinazione dei residui	Impegni	Minori residui o economie
				Pagamenti	Residui da riportare		
	RS	Residui (A)		Residui (B)	Residui (C)	Residui (D = B + C)	(E = A - D) (*)
	CP	Competenza (F)		Competenza (G)	Competenza (H)	Competenza (I = G + H)	(L = F - I)
	T	Totale (M)		Totale (N)	Residui al 31/12 (O = C + H)	Impegni al 31/12 (P = D + I)	
Intervento 2 (1010202) - Acquisto di beni di consumo e/o di materie prime	RS	16.374,50		7.850,43	5.757,91	13.608,34	(*) 2.766,16 -
	CP	16.211,90		10.162,59	4.065,89	14.228,48	1.983,42 -
	T	32.586,40		18.013,02	9.823,80	27.836,82	
Intervento 3 (1010203) - Prestazione di servizi	RS	1.679.863,30		225.635,39	1.379.146,06	1.604.781,45	(*) 75.081,85 -
	CP	270.940,00		122.699,20	99.516,71	222.215,91	48.724,09 -
	T	1.950.803,30		348.334,59	1.478.662,77	1.826.997,36	
Intervento 4 (1010204) - Utilizzo di beni di terzi	RS	9.859,04		6.801,14	0,00	6.801,14	(*) 3.057,90 -
	CP	7.976,56		2.816,30	5.160,26	7.976,56	0,00
	T	17.835,60		9.617,44	5.160,26	14.777,70	
Intervento 5 (1010205) - Trasferimenti	RS	4.703,25		757,30	3.945,95	4.703,25	0,00
	CP	25.235,24		7.940,69	5.094,55	13.035,24	12.200,00 -
	T	29.938,49		8.697,99	9.040,50	17.738,49	
Intervento 6 (1010206) - Interessi passivi e oneri finanziari diversi	RS	0,00		0,00	0,00	0,00	0,00
	CP	41.498,60		41.498,60	0,00	41.498,60	0,00
	T	41.498,60		41.498,60	0,00	41.498,60	
Intervento 7 (1010207) - Imposte e tasse	RS	5.620,98		2.009,53	840,00	2.849,53	(*) 2.771,45 -
	CP	46.894,00		40.216,32	1.144,25	41.360,57	5.533,43 -
	T	52.514,98		42.225,85	1.984,25	44.210,10	
Totale Servizio 2	RS	1.729.497,89		249.595,55	1.389.689,92	1.639.285,47	(*) 90.212,42 -
	CP	1.005.261,30		808.253,80	124.685,17	932.938,97	72.322,33 -
	T	2.734.759,19		1.057.849,35	1.514.375,09	2.572.224,44	
Servizio 3 - Gestione econ., finanziaria, programmaz., provveditorato e controllo di gestione							

(*) Motivi del verificarsi dei minori residui attivi: Insussistenti (INS); Prescritti (PRE)

GESTIONE DELLE SPESE

DESCRIZIONE (con i dati della classificazione: Codice e Numero - Capitolo)		Residui conservati e Stanziamenti definitivi di bilancio	N° di riferimento allo svolgimento	Conto del tesoriere	Determinazione dei residui	Impegni	Minori residui o economie
				Pagamenti	Residui da riportare		
	RS	Residui (A)		Residui (B)	Residui (C)	Residui (D = B + C)	(E = A - D) (*)
	CP	Competenza (F)		Competenza (G)	Competenza (H)	Competenza (I = G + H)	(L = F - I)
	T	Totale (M)		Totale (N)	Residui al 31/12 (O = C + H)	Impegni al 31/12 (P = D + I)	
Intervento 1 (1010301) - Personale	RS	12.828,46		10.288,80	1.940,00	12.228,80	(*) 599,66 -
	CP	227.370,00		225.491,34	1.604,40	227.095,74	274,26 -
	T	240.198,46		235.780,14	3.544,40	239.324,54	
Intervento 2 (1010302) - Acquisto di beni di consumo e/o di materie prime	RS	4.865,01		3.453,40	312,58	3.765,98	(*) 1.099,03 -
	CP	3.803,00		1.658,88	2.083,60	3.742,48	60,52 -
	T	8.668,01		5.112,28	2.396,18	7.508,46	
Intervento 3 (1010303) - Prestazione di servizi	RS	111.892,37		92.383,95	1.130,40	93.514,35	(*) 18.378,02 -
	CP	106.741,02		106.196,82	35,36	106.232,18	508,84 -
	T	218.633,39		198.580,77	1.165,76	199.746,53	
Intervento 4 (1010304) - Utilizzo di beni di terzi	RS	1.528,98		1.488,32	0,00	1.488,32	(*) 40,66 -
	CP	1.920,28		1.188,84	731,44	1.920,28	0,00
	T	3.449,26		2.677,16	731,44	3.408,60	
Intervento 7 (1010307) - Imposte e tasse	RS	1.026,93		699,00	0,00	699,00	(*) 327,93 -
	CP	15.272,00		15.108,58	163,42	15.272,00	0,00
	T	16.298,93		15.807,58	163,42	15.971,00	
Intervento 8 (1010308) - Oneri straordinari della gestione corrente	RS	1.794.851,95		320.000,00	1.474.735,63	1.794.735,63	(*) 116,32 -
	CP	287.736,48		108.951,63	164.840,30	273.791,93	13.944,55 -
	T	2.082.588,43		428.951,63	1.639.575,93	2.068.527,56	
Intervento 10 (1010310) - Fondo svalutazione crediti	RS	0,00		0,00	0,00	0,00	0,00
	CP	4.217.599,23		0,00	0,00	0,00	4.217.599,23 -
	T	4.217.599,23		0,00	0,00	0,00	

(*) Motivi del verificarsi dei minori residui attivi: Insussistenti (INS); Prescritti (PRE)

GESTIONE DELLE SPESE

DESCRIZIONE (con i dati della classificazione: Codice e Numero - Capitolo)		Residui conservati e Stanziamenti definitivi di bilancio	N° di riferimento allo svolgimento	Conto del tesoriere	Determinazione dei residui	Impegni	Minori residui o economie
				Pagamenti	Residui da riportare		
	RS	Residui (A)		Residui (B)	Residui (C)	Residui (D = B + C)	(E = A - D) (*)
	CP	Competenza (F)		Competenza (G)	Competenza (H)	Competenza (I = G + H)	(L = F - I)
	T	Totale (M)		Totale (N)	Residui al 31/12 (O = C + H)	Impegni al 31/12 (P = D + I)	
Totale Servizio 3	RS	1.926.993,70		428.313,47	1.478.118,61	1.906.432,08	(*) 20.561,62 -
	CP	4.860.442,01		458.596,09	169.458,52	628.054,61	4.232.387,40 -
	T	6.787.435,71		886.909,56	1.647.577,13	2.534.486,69	
Servizio 4 - Gestione delle entrate tributarie e servizi fiscali							
Intervento 1 (1010401) - Personale	RS	20.920,12		2.285,61	136,70	2.422,31	(*) 18.497,81 -
	CP	132.867,00		130.176,49	2.690,51	132.867,00	0,00
	T	153.787,12		132.462,10	2.827,21	135.289,31	
Intervento 2 (1010402) - Acquisto di beni di consumo e/o di materie prime	RS	3.449,96		2.040,79	14,52	2.055,31	(*) 1.394,65 -
	CP	400,00		0,00	382,41	382,41	17,59 -
	T	3.849,96		2.040,79	396,93	2.437,72	
Intervento 3 (1010403) - Prestazione di servizi	RS	3.493.579,64		357.939,60	2.814.646,04	3.172.585,64	(*) 320.994,00 -
	CP	2.133.488,82		194.292,46	1.096.545,79	1.290.838,25	842.650,57 -
	T	5.627.068,46		552.232,06	3.911.191,83	4.463.423,89	
Intervento 4 (1010404) - Utilizzo di beni di terzi	RS	613,46		558,12	0,00	558,12	(*) 55,34 -
	CP	744,14		372,08	372,06	744,14	0,00
	T	1.357,60		930,20	372,06	1.302,26	
Intervento 5 (1010405) - Trasferimenti	RS	20.481,82		2.202,00	0,00	2.202,00	(*) 18.279,82 -
	CP	4.400,00		0,00	3.000,00	3.000,00	1.400,00 -
	T	24.881,82		2.202,00	3.000,00	5.202,00	
Intervento 7 (1010407) - Imposte e tasse	RS	229,06		95,95	0,00	95,95	(*) 133,11 -
	CP	8.744,00		8.635,09	108,91	8.744,00	0,00
	T	8.973,06		8.731,04	108,91	8.839,95	

(*) Motivi del verificarsi dei minori residui attivi: Insussistenti (INS); Prescritti (PRE)

GESTIONE DELLE SPESE

DESCRIZIONE (con i dati della classificazione: Codice e Numero - Capitolo)		Residui conservati e Stanziamenti definitivi di bilancio	N° di riferimento allo svolgimento	Conto del tesoriere	Determinazione dei residui	Impegni	Minori residui o economie
				Pagamenti	Residui da riportare		
	RS	Residui (A)		Residui (B)	Residui (C)	Residui (D = B + C)	(E = A - D) (*)
	CP	Competenza (F)		Competenza (G)	Competenza (H)	Competenza (I = G + H)	(L = F - I)
	T	Totale (M)		Totale (N)	Residui al 31/12 (O = C + H)	Impegni al 31/12 (P = D + I)	
Intervento 8 (1010408) - Oneri straordinari della gestione corrente	RS	21.421,29		21.387,87	0,00	21.387,87	(*) 33,42 -
	CP	1.485.497,89		1.483.483,43	0,00	1.483.483,43	2.014,46 -
	T	1.506.919,18		1.504.871,30	0,00	1.504.871,30	
Totale Servizio 4	RS	3.560.695,35		386.509,94	2.814.797,26	3.201.307,20	(*) 359.388,15 -
	CP	3.766.141,85		1.816.959,55	1.103.099,68	2.920.059,23	846.082,62 -
	T	7.326.837,20		2.203.469,49	3.917.896,94	6.121.366,43	
Servizio 5 - Gestione dei beni demaniali e patrimoniali							
Intervento 1 (1010501) - Personale	RS	2.863,87		770,23	0,00	770,23	(*) 2.093,64 -
	CP	161.191,00		149.366,91	5.622,09	154.989,00	6.202,00 -
	T	164.054,87		150.137,14	5.622,09	155.759,23	
Intervento 2 (1010502) - Acquisto di beni di consumo e/o di materie prime	RS	1.626,00		1.626,00	0,00	1.626,00	0,00
	CP	450,00		0,00	423,50	423,50	26,50 -
	T	2.076,00		1.626,00	423,50	2.049,50	
Intervento 3 (1010503) - Prestazione di servizi	RS	15.771,65		7.700,00	4.947,10	12.647,10	(*) 3.124,55 -
	CP	15.800,00		0,00	15.800,00	15.800,00	0,00
	T	31.571,65		7.700,00	20.747,10	28.447,10	
Intervento 7 (1010507) - Imposte e tasse	RS	11.866,13		5.579,79	6.286,34	11.866,13	0,00
	CP	20.112,00		19.842,27	251,59	20.093,86	18,14 -
	T	31.978,13		25.422,06	6.537,93	31.959,99	
Totale Servizio 5	RS	32.127,65		15.676,02	11.233,44	26.909,46	(*) 5.218,19 -
	CP	197.553,00		169.209,18	22.097,18	191.306,36	6.246,64 -
	T	229.680,65		184.885,20	33.330,62	218.215,82	

(*) Motivi del verificarsi dei minori residui attivi: Insussistenti (INS); Prescritti (PRE)

GESTIONE DELLE SPESE

DESCRIZIONE (con i dati della classificazione: Codice e Numero - Capitolo)		Residui conservati e Stanziamenti definitivi di bilancio	N° di riferimento allo svolgimento	Conto del tesoriere	Determinazione dei residui	Impegni	Minori residui o economie
				Pagamenti	Residui da riportare		
	RS	Residui (A)		Residui (B)	Residui (C)	Residui (D = B + C)	(E = A - D) (*)
	CP	Competenza (F)		Competenza (G)	Competenza (H)	Competenza (I = G + H)	(L = F - I)
	T	Totale (M)		Totale (N)	Residui al 31/12 (O = C + H)	Impegni al 31/12 (P = D + I)	
Servizio 6 - Ufficio tecnico							
Intervento 1 (1010601) - Personale	RS	5.316,75		4.855,42	0,00	4.855,42	(*) 461,33 -
	CP	312.408,00		281.672,58	16.201,35	297.873,93	14.534,07 -
	T	317.724,75		286.528,00	16.201,35	302.729,35	
Intervento 2 (1010602) - Acquisto di beni di consumo e/o di materie prime	RS	8.242,39		7.684,74	389,00	8.073,74	(*) 168,65 -
	CP	6.900,00		3.704,49	1.374,91	5.079,40	1.820,60 -
	T	15.142,39		11.389,23	1.763,91	13.153,14	
Intervento 3 (1010603) - Prestazione di servizi	RS	37.341,76		10.876,90	26.464,86	37.341,76	0,00
	CP	12.000,00		2.451,93	172,73	2.624,66	9.375,34 -
	T	49.341,76		13.328,83	26.637,59	39.966,42	
Intervento 4 (1010604) - Utilizzo di beni di terzi	RS	6.126,65		2.558,12	0,00	2.558,12	(*) 3.568,53 -
	CP	2.744,14		997,33	372,06	1.369,39	1.374,75 -
	T	8.870,79		3.555,45	372,06	3.927,51	
Intervento 7 (1010607) - Imposte e tasse	RS	684,72		136,41	548,31	684,72	0,00
	CP	24.654,00		14.815,47	6.188,53	21.004,00	3.650,00 -
	T	25.338,72		14.951,88	6.736,84	21.688,72	
Totale Servizio 6	RS	57.712,27		26.111,59	27.402,17	53.513,76	(*) 4.198,51 -
	CP	358.706,14		303.641,80	24.309,58	327.951,38	30.754,76 -
	T	416.418,41		329.753,39	51.711,75	381.465,14	
Servizio 7 - Anagrafe, stato civile, elettorale, leva e servizio statistico							
Intervento 1 (1010701) - Personale	RS	4.539,23		1.530,55	0,00	1.530,55	(*) 3.008,68 -
	CP	316.598,00		310.300,34	3.026,27	313.326,61	3.271,39 -
	T	321.137,23		311.830,89	3.026,27	314.857,16	

(*) Motivi del verificarsi dei minori residui attivi: Insussistenti (INS); Prescritti (PRE)

GESTIONE DELLE SPESE

DESCRIZIONE (con i dati della classificazione: Codice e Numero - Capitolo)		Residui conservati e Stanziamenti definitivi di bilancio	N° di riferimento allo svolgimento	Conto del tesoriere	Determinazione dei residui	Impegni	Minori residui o economie
				Pagamenti	Residui da riportare		
	RS	Residui (A)		Residui (B)	Residui (C)	Residui (D = B + C)	(E = A - D) (*)
	CP	Competenza (F)		Competenza (G)	Competenza (H)	Competenza (I = G + H)	(L = F - I)
	T	Totale (M)		Totale (N)	Residui al 31/12 (O = C + H)	Impegni al 31/12 (P = D + I)	
Intervento 2 (1010702) - Acquisto di beni di consumo e/o di materie prime	RS	8.697,09		4.341,37	1.654,38	5.995,75	(*) 2.701,34 -
	CP	4.467,00		1.894,56	1.264,05	3.158,61	1.308,39 -
	T	13.164,09		6.235,93	2.918,43	9.154,36	
Intervento 3 (1010703) - Prestazione di servizi	RS	31.636,88		25.740,39	2.420,43	28.160,82	(*) 3.476,06 -
	CP	30.996,00		11.427,28	18.367,98	29.795,26	1.200,74 -
	T	62.632,88		37.167,67	20.788,41	57.956,08	
Intervento 5 (1010705) - Trasferimenti	RS	11.359,15		0,00	0,00	0,00	(*) 11 359,15 -
	CP	1.500,00		0,00	0,00	0,00	1.500,00 -
	T	12.859,15		0,00	0,00	0,00	
Intervento 7 (1010707) - Imposte e tasse	RS	498,28		0,00	0,00	0,00	(*) 498,28 -
	CP	20.204,00		19.511,16	692,84	20.204,00	0,00
	T	20.702,28		19.511,16	692,84	20.204,00	
Totale Servizio 7	RS	56.730,63		31.612,31	4.074,81	35.687,12	(*) 21.043,51 -
	CP	373.765,00		343.133,34	23.351,14	366.484,48	7.280,52 -
	T	430.495,63		374.745,65	27.425,95	402.171,60	
Servizio 8 - Altri servizi generali							
Intervento 1 (1010801) - Personale	RS	270.122,30		223.328,05	1.119,18	224.447,23	(*) 45 675,07 -
	CP	933.778,70		516.383,50	350.420,69	866.804,19	66.974,51 -
	T	1.203.901,00		739.711,55	351.539,87	1.091.251,42	
Intervento 2 (1010802) - Acquisto di beni di consumo e/o di materie prime	RS	2.124,73		1.243,45	0,00	1.243,45	(*) 881,28 -
	CP	900,00		275,00	26,00	301,00	599,00 -
	T	3.024,73		1.518,45	26,00	1.544,45	

(*) Motivi del verificarsi dei minori residui attivi: Insussistenti (INS); Prescritti (PRE)

GESTIONE DELLE SPESE

DESCRIZIONE (con i dati della classificazione: Codice e Numero - Capitolo)		Residui conservati e Stanziamenti definitivi di bilancio	N° di riferimento allo svolgimento	Conto del tesoriere	Determinazione dei residui	Impegni	Minori residui o economie
				Pagamenti	Residui da riportare		
	RS	Residui (A)		Residui (B)	Residui (C)	Residui (D = B + C)	(E = A - D) (*)
	CP	Competenza (F)		Competenza (G)	Competenza (H)	Competenza (I = G + H)	(L = F - I)
	T	Totale (M)		Totale (N)	Residui al 31/12 (O = C + H)	Impegni al 31/12 (P = D + I)	
Intervento 3 (1010803) - Prestazione di servizi	RS	81.771,91		62.582,34	9.894,65	72.476,99	(*) 9.294,92 -
	CP	155.050,00		93.527,17	52.772,07	146.299,24	8.750,76 -
	T	236.821,91		156.109,51	62.666,72	218.776,23	
Intervento 6 (1010806) - Interessi passivi e oneri finanziari diversi	RS	0,00		0,00	0,00	0,00	0,00
	CP	17.636,31		17.636,31	0,00	17.636,31	0,00
	T	17.636,31		17.636,31	0,00	17.636,31	
Intervento 7 (1010807) - Imposte e tasse	RS	2.820,48		93,56	0,00	93,56	(*) 2 726,92 -
	CP	17.293,00		15.379,00	1.914,00	17.293,00	0,00
	T	20.113,48		15.472,56	1.914,00	17.386,56	
Intervento 8 (1010808) - Oneri straordinari della gestione corrente	RS	0,00		0,00	0,00	0,00	0,00
	CP	661.621,01		0,00	654.554,90	654.554,90	7 066,11 -
	T	661.621,01		0,00	654.554,90	654.554,90	
Intervento 11 (1010811) - Fondo di riserva	RS	0,00		0,00	0,00	0,00	0,00
	CP	132.000,00		0,00	0,00	0,00	132.000,00 -
	T	132.000,00		0,00	0,00	0,00	
Totale Servizio 8	RS	356.839,42		287.247,40	11.013,83	298.261,23	(*) 58.578,19 -
	CP	1.918.279,02		643.200,98	1.059.687,66	1.702.888,64	215.390,38 -
	T	2.275.118,44		930.448,38	1.070.701,49	2.001.149,87	
Totale Funzione 1	RS	7.830.903,37		1.479.243,52	5.744.766,09	7.224.009,61	(*) 606.893,76 -
	CP	13.393.354,80		5.376.399,29	2.578.102,06	7.954.501,35	5.438.853,45 -
	T	21.224.258,17		6.855.642,81	8.322.868,15	15.178.510,96	
Funzione 3 - Funzioni di polizia locale							

(*) Motivi del verificarsi dei minori residui attivi: Insussistenti (INS); Prescritti (PRE)

GESTIONE DELLE SPESE

DESCRIZIONE (con i dati della classificazione: Codice e Numero - Capitolo)		Residui conservati e Stanziamenti definitivi di bilancio	N° di riferimento allo svolgimento	Conto del tesoriere	Determinazione dei residui	Impegni	Minori residui o economie
				Pagamenti	Residui da riportare		
	RS	Residui (A)		Residui (B)	Residui (C)	Residui (D = B + C)	(E = A - D) (*)
	CP	Competenza (F)		Competenza (G)	Competenza (H)	Competenza (I = G + H)	(L = F - I)
	T	Totale (M)		Totale (N)	Residui al 31/12 (O = C + H)	Impegni al 31/12 (P = D + I)	
Servizio 1 - Polizia municipale							
Intervento 1 (1030101) - Personale	RS	90.689,85		71.961,09	711,15	72.672,24	(*) 18.017,61 -
	CP	921.021,00		757.943,96	131.283,37	889.227,33	31.793,67 -
	T	1.011.710,85		829.905,05	131.994,52	961.899,57	
Intervento 2 (1030102) - Acquisto di beni di consumo e/o di materie prime	RS	70.292,54		40.600,74	25.422,88	66.023,62	(*) 4.268,92 -
	CP	56.300,00		16.149,79	27.918,12	44.067,91	12.232,09 -
	T	126.592,54		56.750,53	53.341,00	110.091,53	
Intervento 3 (1030103) - Prestazione di servizi	RS	1.067.247,98		306.512,43	741.971,24	1.048.483,67	(*) 18.764,31 -
	CP	553.978,40		87.142,69	398.009,83	485.152,52	68.825,88 -
	T	1.621.226,38		393.655,12	1.139.981,07	1.533.636,19	
Intervento 4 (1030104) - Utilizzo di beni di terzi	RS	613,46		558,12	0,00	558,12	(*) 55,34 -
	CP	744,14		372,08	372,06	744,14	0,00
	T	1.357,60		930,20	372,06	1.302,26	
Intervento 7 (1030107) - Imposte e tasse	RS	3.926,06		2.859,68	226,56	3.086,24	(*) 839,82 -
	CP	54.220,00		43.994,02	9.225,98	53.220,00	1.000,00 -
	T	58.146,06		46.853,70	9.452,54	56.306,24	
Intervento 8 (1030108) - Oneri straordinari della gestione corrente	RS	512,60		512,60	0,00	512,60	0,00
	CP	2.000,00		309,02	1.690,98	2.000,00	0,00
	T	2.512,60		821,62	1.690,98	2.512,60	
Totale Servizio 1	RS	1.233.282,49		423.004,66	768.331,83	1.191.336,49	(*) 41.946,00 -
	CP	1.588.263,54		905.911,56	568.500,34	1.474.411,90	113.851,64 -
	T	2.821.546,03		1.328.916,22	1.336.832,17	2.665.748,39	

(*) Motivi del verificarsi dei minori residui attivi: Insussistenti (INS); Prescritti (PRE)

GESTIONE DELLE SPESE

DESCRIZIONE (con i dati della classificazione: Codice e Numero - Capitolo)		Residui conservati e Stanziamenti definitivi di bilancio	N° di riferimento allo svolgimento	Conto del tesoriere	Determinazione dei residui	Impegni	Minori residui o economie
				Pagamenti	Residui da riportare		
	RS	Residui (A)		Residui (B)	Residui (C)	Residui (D = B + C)	(E = A - D) (*)
	CP	Competenza (F)		Competenza (G)	Competenza (H)	Competenza (I = G + H)	(L = F - I)
	T	Totale (M)		Totale (N)	Residui al 31/12 (O = C + H)	Impegni al 31/12 (P = D + I)	
Totale Funzione 3	RS	1.233.282,49		423.004,66	768.331,83	1.191.336,49	(*) 41.946,00 -
	CP	1.588.263,54		905.911,56	568.500,34	1.474.411,90	113.851,64 -
	T	2.821.546,03		1.328.916,22	1.336.832,17	2.665.748,39	
Funzione 4 - Funzioni di istruzione pubblica							
Servizio 1 - Scuola materna							
Intervento 2 (1040102) - Acquisto di beni di consumo e/o di materie prime	RS	5.000,00		2.000,00	0,00	2.000,00	(*) 3.000,00 -
	CP	3.000,00		0,00	0,00	0,00	3.000,00 -
	T	8.000,00		2.000,00	0,00	2.000,00	
Intervento 3 (1040103) - Prestazione di servizi	RS	39.073,15		37.036,79	600,00	37.636,79	(*) 1.436,36 -
	CP	20.000,00		10.754,67	9.227,65	19.982,32	17,68 -
	T	59.073,15		47.791,46	9.827,65	57.619,11	
Intervento 5 (1040105) - Trasferimenti	RS	8.000,00		3.000,00	0,00	3.000,00	(*) 5.000,00 -
	CP	5.000,00		0,00	5.000,00	5.000,00	0,00
	T	13.000,00		3.000,00	5.000,00	8.000,00	
Intervento 6 (1040106) - Interessi passivi e oneri finanziari diversi	RS	0,00		0,00	0,00	0,00	0,00
	CP	42.049,00		42.049,00	0,00	42.049,00	0,00
	T	42.049,00		42.049,00	0,00	42.049,00	
Totale Servizio 1	RS	52.073,15		42.036,79	600,00	42.636,79	(*) 9.436,36 -
	CP	70.049,00		52.803,67	14.227,65	67.031,32	3.017,68 -
	T	122.122,15		94.840,46	14.827,65	109.668,11	
Servizio 2 - Istruzione elementare							

(*) Motivi del verificarsi dei minori residui attivi: Insussistenti (INS); Prescritti (PRE)

GESTIONE DELLE SPESE

DESCRIZIONE (con i dati della classificazione: Codice e Numero - Capitolo)		Residui conservati e Stanziamenti definitivi di bilancio	N° di riferimento allo svolgimento	Conto del tesoriere	Determinazione dei residui	Impegni	Minori residui o economie
				Pagamenti	Residui da riportare		
	RS	Residui (A)		Residui (B)	Residui (C)	Residui (D = B + C)	(E = A - D) (*)
	CP	Competenza (F)		Competenza (G)	Competenza (H)	Competenza (I = G + H)	(L = F - I)
	T	Totale (M)		Totale (N)	Residui al 31/12 (O = C + H)	Impegni al 31/12 (P = D + I)	
Intervento 2 (1040202) - Acquisto di beni di consumo e/o di materie prime	RS	3.000,00		1.000,00	0,00	1.000,00	(*) 2.000,00 -
	CP	2.000,00		0,00	0,00	0,00	2.000,00 -
	T	5.000,00		1.000,00	0,00	1.000,00	
Intervento 3 (1040203) - Prestazione di servizi	RS	160.539,27		87.946,01	67.715,34	155.661,35	(*) 4.877,92 -
	CP	95.000,00		66.954,63	27.595,37	94.550,00	450,00 -
	T	255.539,27		154.900,64	95.310,71	250.211,35	
Intervento 5 (1040205) - Trasferimenti	RS	23.559,80		10.847,00	4.406,00	15.253,00	(*) 8.306,80 -
	CP	17.000,00		0,00	16.585,17	16.585,17	414,83 -
	T	40.559,80		10.847,00	20.991,17	31.838,17	
Intervento 6 (1040206) - Interessi passivi e oneri finanziari diversi	RS	0,00		0,00	0,00	0,00	0,00
	CP	181.375,59		181.375,59	0,00	181.375,59	0,00
	T	181.375,59		181.375,59	0,00	181.375,59	
Totale Servizio 2	RS	187.099,07		99.793,01	72.121,34	171.914,35	(*) 15.184,72 -
	CP	295.375,59		248.330,22	44.180,54	292.510,76	2.864,83 -
	T	482.474,66		348.123,23	116.301,88	464.425,11	
Servizio 3 - Istruzione media							
Intervento 2 (1040302) - Acquisto di beni di consumo e/o di materie prime	RS	2.714,99		1.214,99	0,00	1.214,99	(*) 1.500,00 -
	CP	1.500,00		0,00	0,00	0,00	1.500,00 -
	T	4.214,99		1.214,99	0,00	1.214,99	
Intervento 3 (1040303) - Prestazione di servizi	RS	108.703,29		75.554,74	26.000,00	101.554,74	(*) 7.148,55 -
	CP	74.300,00		61.894,94	12.405,06	74.300,00	0,00
	T	183.003,29		137.449,68	38.405,06	175.854,74	

(*) Motivi del verificarsi dei minori residui attivi: Insussistenti (INS); Prescritti (PRE)

GESTIONE DELLE SPESE

DESCRIZIONE (con i dati della classificazione: Codice e Numero - Capitolo)		Residui conservati e Stanziamenti definitivi di bilancio	N° di riferimento allo svolgimento	Conto del tesoriere	Determinazione dei residui	Impegni	Minori residui o economie
				Pagamenti	Residui da riportare		
	RS	Residui (A)		Residui (B)	Residui (C)	Residui (D = B + C)	(E = A - D) (*)
	CP	Competenza (F)		Competenza (G)	Competenza (H)	Competenza (I = G + H)	(L = F - I)
	T	Totale (M)		Totale (N)	Residui al 31/12 (O = C + H)	Impegni al 31/12 (P = D + I)	
Intervento 5 (1040305) - Trasferimenti	RS	20.384,72		8.099,19	2.475,53	10.574,72	(*) 9.810,00 -
	CP	19.900,00		4.790,06	14.900,00	19.690,06	209,94 -
	T	40.284,72		12.889,25	17.375,53	30.264,78	
Intervento 6 (1040306) - Interessi passivi e oneri finanziari diversi	RS	0,00		0,00	0,00	0,00	0,00
	CP	91.445,24		91.445,24	0,00	91.445,24	0,00
	T	91.445,24		91.445,24	0,00	91.445,24	
Totale Servizio 3	RS	131.803,00		84.868,92	28.475,53	113.344,45	(*) 18.458,55 -
	CP	187.145,24		158.130,24	27.305,06	185.435,30	1.709,94 -
	T	318.948,24		242.999,16	55.780,59	298.779,75	
Servizio 5 - Assistenza scolastica, trasporto, refezione e altri servizi							
Intervento 1 (1040501) - Personale	RS	2.890,91		120,00	830,00	950,00	(*) 1.940,91 -
	CP	176.070,00		172.624,26	0,00	172.624,26	3.445,74 -
	T	178.960,91		172.744,26	830,00	173.574,26	
Intervento 2 (1040502) - Acquisto di beni di consumo e/o di materie prime	RS	185.152,71		138.007,92	35.211,15	173.219,07	(*) 11.933,64 -
	CP	340.502,70		185.224,14	155.019,09	340.243,23	259,47 -
	T	525.655,41		323.232,06	190.230,24	513.462,30	
Intervento 3 (1040503) - Prestazione di servizi	RS	42.374,01		24.357,66	13.320,00	37.677,66	(*) 4.696,35 -
	CP	89.025,00		61.609,27	26.474,70	88.083,97	941,03 -
	T	131.399,01		85.966,93	39.794,70	125.761,63	
Intervento 5 (1040505) - Trasferimenti	RS	170.253,02		2.000,00	148.250,00	150.250,00	(*) 20.003,02 -
	CP	352.847,00		0,00	149.366,00	149.366,00	203.481,00 -
	T	523.100,02		2.000,00	297.616,00	299.616,00	

(*) Motivi del verificarsi dei minori residui attivi: Insussistenti (INS); Prescritti (PRE)

GESTIONE DELLE SPESE

DESCRIZIONE (con i dati della classificazione: Codice e Numero - Capitolo)		Residui conservati e Stanziamenti definitivi di bilancio	N° di riferimento allo svolgimento	Conto del tesoriere	Determinazione dei residui	Impegni	Minori residui o economie
				Pagamenti	Residui da riportare		
	RS	Residui (A)		Residui (B)	Residui (C)	Residui (D = B + C)	(E = A - D) (*)
	CP	Competenza (F)		Competenza (G)	Competenza (H)	Competenza (I = G + H)	(L = F - I)
	T	Totale (M)		Totale (N)	Residui al 31/12 (O = C + H)	Impegni al 31/12 (P = D + I)	
Intervento 6 (1040506) - Interessi passivi e oneri finanziari diversi	RS	0,00		0,00	0,00	0,00	0,00
	CP	6.481,22		6.481,22	0,00	6.481,22	0,00
	T	6.481,22		6.481,22	0,00	6.481,22	
Intervento 7 (1040507) - Imposte e tasse	RS	874,52		0,00	0,00	0,00	(*) 874,52 -
	CP	10.611,00		6.979,67	2.631,33	9.611,00	1.000,00 -
	T	11.485,52		6.979,67	2.631,33	9.611,00	
Totale Servizio 5	RS	401.545,17		164.485,58	197.611,15	362.096,73	(*) 39.448,44 -
	CP	975.536,92		432.918,56	333.491,12	766.409,68	209.127,24 -
	T	1.377.082,09		597.404,14	531.102,27	1.128.506,41	
Totale Funzione 4	RS	772.520,39		391.184,30	298.808,02	689.992,32	(*) 82.528,07 -
	CP	1.528.106,75		892.182,69	419.204,37	1.311.387,06	216.719,69 -
	T	2.300.627,14		1.283.366,99	718.012,39	2.001.379,38	
Funzione 5 - Funzioni relative alla cultura ed ai beni culturali							
Servizio 1 - Biblioteche, musei e pinacoteche							
Intervento 2 (1050102) - Acquisto di beni di consumo e/o di materie prime	RS	3.248,75		747,66	742,50	1.490,16	(*) 1.758,59 -
	CP	2.150,00		1.002,07	337,51	1.339,58	810,42 -
	T	5.398,75		1.749,73	1.080,01	2.829,74	
Intervento 3 (1050103) - Prestazione di servizi	RS	15.430,90		10.542,71	900,00	11.442,71	(*) 3.988,19 -
	CP	38.188,00		28.960,03	8.142,31	37.102,34	1.085,66 -
	T	53.618,90		39.502,74	9.042,31	48.545,05	

(*) Motivi del verificarsi dei minori residui attivi: Insussistenti (INS); Prescritti (PRE)

GESTIONE DELLE SPESE

DESCRIZIONE (con i dati della classificazione: Codice e Numero - Capitolo)		Residui conservati e Stanziamenti definitivi di bilancio	N° di riferimento allo svolgimento	Conto del tesoriere	Determinazione dei residui	Impegni	Minori residui o economie
				Pagamenti	Residui da riportare		
	RS	Residui (A)		Residui (B)	Residui (C)	Residui (D = B + C)	(E = A - D) (*)
	CP	Competenza (F)		Competenza (G)	Competenza (H)	Competenza (I = G + H)	(L = F - I)
	T	Totale (M)		Totale (N)	Residui al 31/12 (O = C + H)	Impegni al 31/12 (P = D + I)	
Intervento 7 (1050107) - Imposte e tasse	RS	125,06		0,00	0,00	0,00	(*) 125,06 -
	CP	0,00		0,00	0,00	0,00	0,00
	T	125,06		0,00	0,00	0,00	
Totale Servizio 1	RS	18.804,71		11.290,37	1.642,50	12.932,87	(*) 5.871,84 -
	CP	40.338,00		29.962,10	8.479,82	38.441,92	1.896,08 -
	T	59.142,71		41.252,47	10.122,32	51.374,79	
Servizio 2 - Teatri, attivita' culturali e servizi diversi nel settore culturale							
Intervento 3 (1050203) - Prestazione di servizi	RS	85.639,19		79.444,64	5.379,25	84.823,89	(*) 815,30 -
	CP	245.344,00		43.264,65	188.963,17	232.227,82	13.116,18 -
	T	330.983,19		122.709,29	194.342,42	317.051,71	
Intervento 4 (1050204) - Utilizzo di beni di terzi	RS	2.167,85		558,12	0,00	558,12	(*) 1.609,73 -
	CP	744,14		372,08	372,06	744,14	0,00
	T	2.911,99		930,20	372,06	1.302,26	
Intervento 5 (1050205) - Trasferimenti	RS	9.600,00		9.053,00	0,00	9.053,00	(*) 547,00 -
	CP	19.065,83		13.215,83	5.800,00	19.015,83	50,00 -
	T	28.665,83		22.268,83	5.800,00	28.068,83	
Intervento 7 (1050207) - Imposte e tasse	RS	8.418,00		5.000,00	2.000,00	7.000,00	(*) 1.418,00 -
	CP	7.000,00		4.709,53	2.290,47	7.000,00	0,00
	T	15.418,00		9.709,53	4.290,47	14.000,00	
Totale Servizio 2	RS	105.825,04		94.055,76	7.379,25	101.435,01	(*) 4.390,03 -
	CP	272.153,97		61.562,09	197.425,70	258.987,79	13.166,18 -
	T	377.979,01		155.617,85	204.804,95	360.422,80	

(*) Motivi del verificarsi dei minori residui attivi: Insussistenti (INS); Prescritti (PRE)

GESTIONE DELLE SPESE

DESCRIZIONE (con i dati della classificazione: Codice e Numero - Capitolo)		Residui conservati e Stanziamenti definitivi di bilancio	N° di riferimento allo svolgimento	Conto del tesoriere	Determinazione dei residui	Impegni	Minori residui o economie
				Pagamenti	Residui da riportare		
	RS	Residui (A)		Residui (B)	Residui (C)	Residui (D = B + C)	(E = A - D) (*)
	CP	Competenza (F)		Competenza (G)	Competenza (H)	Competenza (I = G + H)	(L = F - I)
	T	Totale (M)		Totale (N)	Residui al 31/12 (O = C + H)	Impegni al 31/12 (P = D + I)	
Totale Funzione 5	RS	124.629,75		105.346,13	9.021,75	114.367,88	(*) 10.261,87 -
	CP	312.491,97		91.524,19	205.905,52	297.429,71	15.062,26 -
	T	437.121,72		196.870,32	214.927,27	411.797,59	
Funzione 6 - Funzioni del settore sportivo e ricreativo							
Servizio 2 - Stadio comunale, palazzo dello sport ed altri impianti							
Intervento 1 (1060201) - Personale	RS	1.464,63		0,00	500,00	500,00	(*) 964,63 -
	CP	55.575,00		53.772,13	0,00	53.772,13	1.802,87 -
	T	57.039,63		53.772,13	500,00	54.272,13	
Intervento 2 (1060202) - Acquisto di beni di consumo e/o di materie prime	RS	710,39		0,00	0,00	0,00	(*) 710,39 -
	CP	20.000,00		700,00	19.300,00	20.000,00	0,00
	T	20.710,39		700,00	19.300,00	20.000,00	
Intervento 3 (1060203) - Prestazione di servizi	RS	73.223,37		46.598,10	17.700,01	64.298,11	(*) 8.925,26 -
	CP	96.000,00		36.035,12	53.664,88	89.700,00	6.300,00 -
	T	169.223,37		82.633,22	71.364,89	153.998,11	
Intervento 6 (1060206) - Interessi passivi e oneri finanziari diversi	RS	0,00		0,00	0,00	0,00	0,00
	CP	2.901,03		2.901,03	0,00	2.901,03	0,00
	T	2.901,03		2.901,03	0,00	2.901,03	
Intervento 7 (1060207) - Imposte e tasse	RS	105,80		0,00	105,80	105,80	0,00
	CP	3.500,00		0,00	3.500,00	3.500,00	0,00
	T	3.605,80		0,00	3.605,80	3.605,80	

(*) Motivi del verificarsi dei minori residui attivi: Insussistenti (INS); Prescritti (PRE)

GESTIONE DELLE SPESE

DESCRIZIONE (con i dati della classificazione: Codice e Numero - Capitolo)	RS / CP / T	Residui conservati e Stanziamenti definitivi di bilancio: Residui (A) / Competenza (F) / Totale (M)	N° di riferimento allo svolgimento	Conto del tesoriere: Pagamenti: Residui (B) / Competenza (G) / Totale (N)	Determinazione dei residui: Residui da riportare: Residui (C) / Competenza (H) / Residui al 31/12 (O = C + H)	Impegni: Residui (D = B + C) / Competenza (I = G + H) / Impegni al 31/12 (P = D + I)	Minori residui o economie: (E = A - D) (*) / (L = F - I)
Totale Servizio 2	RS	75.504,19		46.598,10	18.305,81	64.903,91	(*) 10.600,28 -
	CP	177.976,03		93.408,28	76.464,88	169.873,16	8.102,87 -
	T	253.480,22		140.006,38	94.770,69	234.777,07	
Servizio 3 - Manifestazioni diverse nel settore sportivo e ricreativo							
Intervento 2 (1060302) - Acquisto di beni di consumo e/o di materie prime	RS	4.991,36		3.352,17	891,59	4.243,76	(*) 747,60 -
	CP	1.126,90		1.126,90	0,00	1.126,90	0,00
	T	6.118,26		4.479,07	891,59	5.370,66	
Intervento 3 (1060303) - Prestazione di servizi	RS	2.337,00		1.647,00	600,00	2.247,00	(*) 90,00 -
	CP	0,00		0,00	0,00	0,00	0,00
	T	2.337,00		1.647,00	600,00	2.247,00	
Totale Servizio 3	RS	7.328,36		4.999,17	1.491,59	6.490,76	(*) 837,60 -
	CP	1.126,90		1.126,90	0,00	1.126,90	0,00
	T	8.455,26		6.126,07	1.491,59	7.617,66	
Totale Funzione 6	RS	82.832,55		51.597,27	19.797,40	71.394,67	(*) 11.437,88 -
	CP	179.102,93		94.535,18	76.464,88	171.000,06	8.102,87 -
	T	261.935,48		146.132,45	96.262,28	242.394,73	
Funzione 8 - Funzioni nel campo della viabilita' e dei trasporti							
Servizio 1 - Viabilita', circolazione stradale e servizi connessi							
Intervento 3 (1080103) - Prestazione di servizi	RS	111.750,00		0,00	40.000,00	40.000,00	(*) 71.750,00 -
	CP	0,00		0,00	0,00	0,00	0,00
	T	111.750,00		0,00	40.000,00	40.000,00	

(*) Motivi del verificarsi dei minori residui attivi: Insussistenti (INS); Prescritti (PRE)

GESTIONE DELLE SPESE

DESCRIZIONE (con i dati della classificazione: Codice e Numero - Capitolo)		Residui conservati e Stanziamenti definitivi di bilancio	N° di riferimento allo svolgimento	Conto del tesoriere	Determinazione dei residui	Impegni	Minori residui o economie
				Pagamenti	Residui da riportare		
	RS	Residui (A)		Residui (B)	Residui (C)	Residui (D = B + C)	(E = A - D) (*)
	CP	Competenza (F)		Competenza (G)	Competenza (H)	Competenza (I = G + H)	(L = F - I)
	T	Totale (M)		Totale (N)	Residui al 31/12 (O = C + H)	Impegni al 31/12 (P = D + I)	
Intervento 5 (1080105) - Trasferimenti	RS	0,00		0,00	0,00	0,00	0,00
	CP	10.000,00		0,00	0,00	0,00	10.000,00 -
	T	10.000,00		0,00	0,00	0,00	
Intervento 6 (1080106) - Interessi passivi e oneri finanziari diversi	RS	0,00		0,00	0,00	0,00	0,00
	CP	299.252,05		299.252,05	0,00	299.252,05	0,00
	T	299.252,05		299.252,05	0,00	299.252,05	
Totale Servizio 1	RS	111.750,00		0,00	40.000,00	40.000,00	(*) 71.750,00 -
	CP	309.252,05		299.252,05	0,00	299.252,05	10.000,00 -
	T	421.002,05		299.252,05	40.000,00	339.252,05	
Servizio 2 - Illuminazione pubblica e servizi connessi							
Intervento 3 (1080203) - Prestazione di servizi	RS	162.246,11		161.951,08	295,03	162.246,11	0,00
	CP	394.000,00		370.107,87	23.892,13	394.000,00	0,00
	T	556.246,11		532.058,95	24.187,16	556.246,11	
Intervento 6 (1080206) - Interessi passivi e oneri finanziari diversi	RS	0,00		0,00	0,00	0,00	0,00
	CP	6.310,63		6.310,63	0,00	6.310,63	0,00
	T	6.310,63		6.310,63	0,00	6.310,63	
Totale Servizio 2	RS	162.246,11		161.951,08	295,03	162.246,11	0,00
	CP	400.310,63		376.418,50	23.892,13	400.310,63	0,00
	T	562.556,74		538.369,58	24.187,16	562.556,74	
Servizio 3 - Trasporti pubblici locali e servizi connessi							

(*) Motivi del verificarsi dei minori residui attivi: Insussistenti (INS); Prescritti (PRE)

GESTIONE DELLE SPESE

DESCRIZIONE (con i dati della classificazione: Codice e Numero - Capitolo)		Residui conservati e Stanziamenti definitivi di bilancio	N° di riferimento allo svolgimento	Conto del tesoriere	Determinazione dei residui	Impegni	Minori residui o economie
				Pagamenti	Residui da riportare		
	RS	Residui (A)		Residui (B)	Residui (C)	Residui (D = B + C)	(E = A - D) (*)
	CP	Competenza (F)		Competenza (G)	Competenza (H)	Competenza (I = G + H)	(L = F - I)
	T	Totale (M)		Totale (N)	Residui al 31/12 (O = C + H)	Impegni al 31/12 (P = D + I)	
Intervento 3 (1080303) - Prestazione di servizi	RS	0,00		0,00	0,00	0,00	0,00
	CP	25.000,00		0,00	0,00	0,00	25.000,00 -
	T	25.000,00		0,00	0,00	0,00	
Intervento 5 (1080305) - Trasferimenti	RS	830,74		30,73	219,27	250,00	(*) 580,74 -
	CP	60,00		0,00	0,00	0,00	60,00 -
	T	890,74		30,73	219,27	250,00	
Totale Servizio 3	RS	830,74		30,73	219,27	250,00	(*) 580,74 -
	CP	25.060,00		0,00	0,00	0,00	25.060,00 -
	T	25.890,74		30,73	219,27	250,00	
Totale Funzione 8	RS	274.826,85		161.981,81	40.514,30	202.496,11	(*) 72.330,74 -
	CP	734.622,68		675.670,55	23.892,13	699.562,68	35.060,00 -
	T	1.009.449,53		837.652,36	64.406,43	902.058,79	
Funzione 9 - Funzioni riguardanti la gestione del territorio e dell'ambiente							
Servizio 1 - Urbanistica e gestione del territorio							
Intervento 1 (1090101) - Personale	RS	31.056,44		26.528,72	240,00	26.768,72	(*) 4.287,72 -
	CP	420.055,00		402.641,75	15.884,07	418.525,82	1.529,18 -
	T	451.111,44		429.170,47	16.124,07	445.294,54	
Intervento 2 (1090102) - Acquisto di beni di consumo e/o di materie prime	RS	7.381,43		1.860,90	2.069,71	3.930,61	(*) 3.450,82 -
	CP	8.800,00		1.079,80	1.660,15	2.739,95	6.060,05 -
	T	16.181,43		2.940,70	3.729,86	6.670,56	

(*) Motivi del verificarsi dei minori residui attivi: Insussistenti (INS); Prescritti (PRE)

GESTIONE DELLE SPESE

DESCRIZIONE (con i dati della classificazione: Codice e Numero - Capitolo)		Residui conservati e Stanziamenti definitivi di bilancio	N° di riferimento allo svolgimento	Conto del tesoriere	Determinazione dei residui	Impegni	Minori residui o economie
				Pagamenti	Residui da riportare		
	RS	Residui (A)		Residui (B)	Residui (C)	Residui (D = B + C)	(E = A - D) (*)
	CP	Competenza (F)		Competenza (G)	Competenza (H)	Competenza (I = G + H)	(L = F - I)
	T	Totale (M)		Totale (N)	Residui al 31/12 (O = C + H)	Impegni al 31/12 (P = D + I)	
Intervento 3 (1090103) - Prestazione di servizi	RS	92.366,65		22.065,84	48.368,51	70.434,35	(*) 21.932,30 -
	CP	533.815,00		8.610,38	17.724,38	26.334,76	507 480,24 -
	T	626.181,65		30.676,22	66.092,89	96.769,11	
Intervento 4 (1090104) - Utilizzo di beni di terzi	RS	1.841,93		1.742,58	0,00	1.742,58	(*) 99,35 -
	CP	2.542,29		1.426,11	1.116,18	2.542,29	0,00
	T	4.384,22		3.168,69	1.116,18	4.284,87	
Intervento 6 (1090106) - Interessi passivi e oneri finanziari diversi	RS	0,00		0,00	0,00	0,00	0,00
	CP	27.619,96		27.619,96	0,00	27.619,96	0,00
	T	27.619,96		27.619,96	0,00	27.619,96	
Intervento 7 (1090107) - Imposte e tasse	RS	226,13		108,18	116,13	224,31	(*) 1,82 -
	CP	19.339,00		18.796,61	542,39	19.339,00	0,00
	T	19.565,13		18.904,79	658,52	19.563,31	
Intervento 8 (1090108) - Oneri straordinari della gestione corrente	RS	150,00		150,00	0,00	150,00	0,00
	CP	22.000,00		20.315,09	0,00	20.315,09	1.684,91 -
	T	22.150,00		20.465,09	0,00	20.465,09	
Totale Servizio 1	RS	133.022,58		52.456,22	50.794,35	103.250,57	(*) 29.772,01 -
	CP	1.034.171,25		480.489,70	36.927,17	517.416,87	516.754,38 -
	T	1.167.193,83		532.945,92	87.721,52	620.667,44	
Servizio 2 - Edilizia residenziale pubblica locale e piani di edilizia economico-popolare							
Intervento 2 (1090202) - Acquisto di beni di consumo e/o di materie prime	RS	4.133,48		0,00	4.133,48	4.133,48	0,00
	CP	0,00		0,00	0,00	0,00	0,00
	T	4.133,48		0,00	4.133,48	4.133,48	

(*) Motivi del verificarsi dei minori residui attivi: Insussistenti (INS); Prescritti (PRE)

GESTIONE DELLE SPESE

DESCRIZIONE (con i dati della classificazione: Codice e Numero - Capitolo)		Residui conservati e Stanziamenti definitivi di bilancio	N° di riferimento allo svolgimento	Conto del tesoriere	Determinazione dei residui	Impegni	Minori residui o economie
				Pagamenti	Residui da riportare		
	RS	Residui (A)		Residui (B)	Residui (C)	Residui (D = B + C)	(E = A - D) (*)
	CP	Competenza (F)		Competenza (G)	Competenza (H)	Competenza (I = G + H)	(L = F - I)
	T	Totale (M)		Totale (N)	Residui al 31/12 (O = C + H)	Impegni al 31/12 (P = D + I)	
Intervento 3 (1090203) - Prestazione di servizi	RS	679,90		0,00	654,90	654,90	(*) 25,00 -
	CP	6.000,00		1.846,92	4.152,40	5.999,32	0,68 -
	T	6.679,90		1.846,92	4.807,30	6.654,22	
Intervento 6 (1090206) - Interessi passivi e oneri finanziari diversi	RS	0,00		0,00	0,00	0,00	0,00
	CP	43.829,89		43.829,89	0,00	43.829,89	0,00
	T	43.829,89		43.829,89	0,00	43.829,89	
Totale Servizio 2	RS	4.813,38		0,00	4.788,38	4.788,38	(*) 25,00 -
	CP	49.829,89		45.676,81	4.152,40	49.829,21	0,68 -
	T	54.643,27		45.676,81	8.940,78	54.617,59	
Servizio 3 - Servizi di protezione civile							
Intervento 2 (1090302) - Acquisto di beni di consumo e/o di materie prime	RS	7.631,60		2.089,50	5.092,10	7.181,60	(*) 450,00 -
	CP	3.500,00		1.814,10	216,10	2.030,20	1.469,80 -
	T	11.131,60		3.903,60	5.308,20	9.211,80	
Intervento 3 (1090303) - Prestazione di servizi	RS	8.705,93		2.077,40	4.004,19	6.081,59	(*) 2.624,34 -
	CP	17.341,15		10.290,81	4.500,00	14.790,81	2.550,34 -
	T	26.047,08		12.368,21	8.504,19	20.872,40	
Totale Servizio 3	RS	16.337,53		4.166,90	9.096,29	13.263,19	(*) 3.074,34 -
	CP	20.841,15		12.104,91	4.716,10	16.821,01	4.020,14 -
	T	37.178,68		16.271,81	13.812,39	30.084,20	
Servizio 4 - Servizio idrico integrato							

(*) Motivi del verificarsi dei minori residui attivi: Insussistenti (INS); Prescritti (PRE)

GESTIONE DELLE SPESE

DESCRIZIONE (con i dati della classificazione: Codice e Numero - Capitolo)		Residui conservati e Stanziamenti definitivi di bilancio	N° di riferimento allo svolgimento	Conto del tesoriere	Determinazione dei residui	Impegni	Minori residui o economie
				Pagamenti	Residui da riportare		
	RS	Residui (A)		Residui (B)	Residui (C)	Residui (D = B + C)	(E = A - D) (*)
	CP	Competenza (F)		Competenza (G)	Competenza (H)	Competenza (I = G + H)	(L = F - I)
	T	Totale (M)		Totale (N)	Residui al 31/12 (O = C + H)	Impegni al 31/12 (P = D + I)	
Intervento 5 (1090405) - Trasferimenti	RS	53.387,93		0,00	22.374,62	22.374,62	(*) 31.013,31 -
	CP	0,00		0,00	0,00	0,00	0,00
	T	53.387,93		0,00	22.374,62	22.374,62	
Intervento 6 (1090406) - Interessi passivi e oneri finanziari diversi	RS	0,00		0,00	0,00	0,00	0,00
	CP	52.761,72		52.761,72	0,00	52.761,72	0,00
	T	52.761,72		52.761,72	0,00	52.761,72	
Totale Servizio 4	RS	53.387,93		0,00	22.374,62	22.374,62	(*) 31.013,31 -
	CP	52.761,72		52.761,72	0,00	52.761,72	0,00
	T	106.149,65		52.761,72	22.374,62	75.136,34	
Servizio 5 - Servizio smaltimento rifiuti							
Intervento 2 (1090502) - Acquisto di beni di consumo e/o di materie prime	RS	7.707,60		0,00	7.707,60	7.707,60	0,00
	CP	0,00		0,00	0,00	0,00	0,00
	T	7.707,60		0,00	7.707,60	7.707,60	
Intervento 3 (1090503) - Prestazione di servizi	RS	2.900.618,84		1.581.672,46	1.318.940,68	2.900.613,14	(*) 5,70 -
	CP	5.779.451,81		5.204.140,48	528.653,08	5.732.793,56	46.658,25 -
	T	8.680.070,65		6.785.812,94	1.847.593,76	8.633.406,70	
Intervento 5 (1090505) - Trasferimenti	RS	70.376,40		70.376,40	0,00	70.376,40	0,00
	CP	55.000,00		22.405,60	32.594,40	55.000,00	0,00
	T	125.376,40		92.782,00	32.594,40	125.376,40	
Intervento 6 (1090506) - Interessi passivi e oneri finanziari diversi	RS	0,00		0,00	0,00	0,00	0,00
	CP	1.696,93		1.696,93	0,00	1.696,93	0,00
	T	1.696,93		1.696,93	0,00	1.696,93	

(*) Motivi del verificarsi dei minori residui attivi: Insussistenti (INS); Prescritti (PRE)

GESTIONE DELLE SPESE

DESCRIZIONE (con i dati della classificazione: Codice e Numero - Capitolo)		Residui conservati e Stanziamenti definitivi di bilancio	N° di riferimento allo svolgimento	Conto del tesoriere	Determinazione dei residui	impegni	Minori residui o economie
				Pagamenti	Residui da riportare		
	RS	Residui (A)		Residui (B)	Residui (C)	Residui (D = B + C)	(E = A - D) (*)
	CP	Competenza (F)		Competenza (G)	Competenza (H)	Competenza (I = G + H)	(L = F - I)
	T	Totale (M)		Totale (N)	Residui al 31/12 (O = C + H)	Impegni al 31/12 (P = D + I)	
Intervento 8 (1090508) - Oneri straordinari della gestione corrente	RS	2.318.975,12		453.842,58	1.865.132,54	2.318.975,12	0,00
	CP	72.965,70		0,00	72.965,70	72.965,70	0,00
	T	2.391.940,82		453.842,58	1.938.098,24	2.391.940,82	
Totale Servizio 5	RS	5.297.677,96		2.105.891,44	3.191.780,82	5.297.672,26	(*) 5,70 -
	CP	5.909.114,44		5.228.243,01	634.213,18	5.862.456,19	46.658,25 -
	T	11.206.792,40		7.334.134,45	3.825.994,00	11.160.128,45	
Servizio 6 - Parchi e servizi per la tutela ambientale del verde,altri servizi territ. e amb.							
Intervento 2 (1090602) - Acquisto di beni di consumo e/o di materie prime	RS	29.977,92		5.505,50	14.494,50	20.000,00	(*) 9.977,92 -
	CP	11.000,00		0,00	10.933,11	10.933,11	66,89 -
	T	40.977,92		5.505,50	25.427,61	30.933,11	
Intervento 3 (1090603) - Prestazione di servizi	RS	251.499,19		66.291,92	162.287,79	228.579,71	(*) 22.919,48 -
	CP	315.883,99		193.028,93	118.463,22	311.492,15	4.391,84 -
	T	567.383,18		259.320,85	280.751,01	540.071,86	
Intervento 5 (1090605) - Trasferimenti	RS	1.000,00		0,00	1.000,00	1.000,00	0,00
	CP	1.000,00		0,00	0,00	0,00	1.000,00 -
	T	2.000,00		0,00	1.000,00	1.000,00	
Intervento 6 (1090606) - Interessi passivi e oneri finanziari diversi	RS	0,00		0,00	0,00	0,00	0,00
	CP	19.127,90		19.127,90	0,00	19.127,90	0,00
	T	19.127,90		19.127,90	0,00	19.127,90	
Totale Servizio 6	RS	282.477,11		71.797,42	177.782,29	249.579,71	(*) 32.897,40 -
	CP	347.011,89		212.156,83	129.396,33	341.553,16	5.458,73 -
	T	629.489,00		283.954,25	307.178,62	591.132,87	

(*) Motivi del verificarsi dei minori residui attivi: Insussistenti (INS); Prescritti (PRE)

GESTIONE DELLE SPESE

DESCRIZIONE (con i dati della classificazione: Codice e Numero - Capitolo)		Residui conservati e Stanziamenti definitivi di bilancio	N° di riferimento allo svolgimento	Conto del tesoriere	Determinazione dei residui	Impegni	Minori residui o economie
				Pagamenti	Residui da riportare		
	RS	Residui (A)		Residui (B)	Residui (C)	Residui (D = B + C)	(E = A - D) (*)
	CP	Competenza (F)		Competenza (G)	Competenza (H)	Competenza (I = G + H)	(L = F - I)
	T	Totale (M)		Totale (N)	Residui al 31/12 (O = C + H)	Impegni al 31/12 (P = D + I)	
Totale Funzione 9	RS	5.787.716,49		2.234.311,98	3.456.616,75	5.690.928,73	(*) 96.787,76 -
	CP	7.413.730,34		6.031.432,98	809.405,18	6.840.838,16	572.892,18 -
	T	13.201.446,83		8.265.744,96	4.266.021,93	12.531.766,89	
Funzione 10 - Funzioni nel settore sociale							
Servizio 1 - Asili nido, servizi per l'infanzia e per i minori							
Intervento 2 (1100102) - Acquisto di beni di consumo e/o di materie prime	RS	18.182,40		14.182,40	4.000,00	18.182,40	0,00
	CP	131.521,80		131.521,80	0,00	131.521,80	0,00
	T	149.704,20		145.704,20	4.000,00	149.704,20	
Intervento 3 (1100103) - Prestazione di servizi	RS	1.953,00		978,00	0,00	978,00	(*) 975,00 -
	CP	77.478,20		24.855,80	38.622,40	63.478,20	14.000,00 -
	T	79.431,20		25.833,80	38.622,40	64.456,20	
Intervento 5 (1100105) - Trasferimenti	RS	1.000,00		0,00	0,00	0,00	(*) 1.000,00 -
	CP	0,00		0,00	0,00	0,00	0,00
	T	1.000,00		0,00	0,00	0,00	
Intervento 7 (1100107) - Imposte e tasse	RS	10,90		0,00	0,00	0,00	(*) 10,90 -
	CP	0,00		0,00	0,00	0,00	0,00
	T	10,90		0,00	0,00	0,00	
Totale Servizio 1	RS	21.146,30		15.160,40	4.000,00	19.160,40	(*) 1.985,90 -
	CP	209.000,00		156.377,60	38.622,40	195.000,00	14.000,00 -
	T	230.146,30		171.538,00	42.622,40	214.160,40	
Servizio 3 - Strutture residenziali e ricovero per anziani							

(*) Motivi del verificarsi dei minori residui attivi: Insussistenti (INS); Prescritti (PRE)

GESTIONE DELLE SPESE

DESCRIZIONE (con i dati della classificazione: Codice e Numero - Capitolo)		Residui conservati e Stanziamenti definitivi di bilancio	N° di riferimento allo svolgimento	Conto del tesoriere	Determinazione dei residui	Impegni	Minori residui o economie
				Pagamenti	Residui da riportare		
	RS	Residui (A)		Residui (B)	Residui (C)	Residui (D = B + C)	(E = A - D) (*)
	CP	Competenza (F)		Competenza (G)	Competenza (H)	Competenza (I = G + H)	(L = F - I)
	T	Totale (M)		Totale (N)	Residui al 31/12 (O = C + H)	Impegni al 31/12 (P = D + I)	
Intervento 5 (1100305) - Trasferimenti	RS	42.420,00		42.420,00	0,00	42.420,00	0,00
	CP	61.380,00		0,00	61.380,00	61.380,00	0,00
	T	103.800,00		42.420,00	61.380,00	103.800,00	
Totale Servizio 3	RS	42.420,00		42.420,00	0,00	42.420,00	0,00
	CP	61.380,00		0,00	61.380,00	61.380,00	0,00
	T	103.800,00		42.420,00	61.380,00	103.800,00	
Servizio 4 - Assistenza, beneficenza pubblica e servizi diversi alla persona							
Intervento 1 (1100401) - Personale	RS	6.033,27		4.457,88	820,00	5.277,88	(*) 755,39 -
	CP	301.140,00		290.369,13	4.098,79	294.467,92	6.672,08 -
	T	307.173,27		294.827,01	4.918,79	299.745,80	
Intervento 2 (1100402) - Acquisto di beni di consumo e/o di materie prime	RS	1.991,68		1.577,34	370,26	1.947,60	(*) 44,08 -
	CP	2.755,00		1.398,10	254,10	1.652,20	1.102,80 -
	T	4.746,68		2.975,44	624,36	3.599,80	
Intervento 3 (1100403) - Prestazione di servizi	RS	61.573,62		3.681,59	57.573,27	61.254,86	(*) 318,76 -
	CP	25.000,00		761,09	10.500,00	11.261,09	13.738,91 -
	T	86.573,62		4.442,68	68.073,27	72.515,95	
Intervento 4 (1100404) - Utilizzo di beni di terzi	RS	5.985,26		5.985,26	0,00	5.985,26	0,00
	CP	13.212,45		9.246,29	3.653,71	12.900,00	312,45 -
	T	19.197,71		15.231,55	3.653,71	18.885,26	
Intervento 5 (1100405) - Trasferimenti	RS	1.443.315,87		605.023,09	819.140,67	1.424.163,76	(*) 19.152,11 -
	CP	999.262,00		94.001,00	778.248,50	872.249,50	127.012,50 -
	T	2.442.577,87		699.024,09	1.597.389,17	2.296.413,26	

(*) Motivi del verificarsi dei minori residui attivi: Insussistenti (INS); Prescritti (PRE)

GESTIONE DELLE SPESE

DESCRIZIONE (con i dati della classificazione: Codice e Numero - Capitolo)		Residui conservati e Stanziamenti definitivi di bilancio	N° di riferimento allo svolgimento	Conto del tesoriere	Determinazione dei residui	Impegni	Minori residui o economie
				Pagamenti	Residui da riportare		
	RS	Residui (A)		Residui (B)	Residui (C)	Residui (D = B + C)	(E = A - D) (*)
	CP	Competenza (F)		Competenza (G)	Competenza (H)	Competenza (I = G + H)	(L = F - I)
	T	Totale (M)		Totale (N)	Residui al 31/12 (O = C + H)	Impegni al 31/12 (P = D + I)	
Intervento 6 (1100406) - Interessi passivi e oneri finanziari diversi	RS	0,00		0,00	0,00	0,00	0,00
	CP	3.885,70		3.885,70	0,00	3.885,70	0,00
	T	3.885,70		3.885,70	0,00	3.885,70	
Intervento 7 (1100407) - Imposte e tasse	RS	634,77		93,56	1,44	95,00	(*) 539,77 -
	CP	18.462,00		18.016,43	445,57	18.462,00	0,00
	T	19.096,77		18.109,99	447,01	18.557,00	
Totale Servizio 4	RS	1.519.534,47		620.818,72	877.905,64	1.498.724,36	(*) 20.810,11 -
	CP	1.363.717,15		417.677,74	797.200,67	1.214.878,41	148.838,74 -
	T	2.883.251,62		1.038.496,46	1.675.106,31	2.713.602,77	
Servizio 5 - Servizio necroscopico e cimiteriale							
Intervento 1 (1100501) - Personale	RS	1.927,97		490,85	364,00	854,85	(*) 1.073,12 -
	CP	89.705,00		87.377,85	1.037,09	88.414,94	1.290,06 -
	T	91.632,97		87.868,70	1.401,09	89.269,79	
Intervento 2 (1100502) - Acquisto di beni di consumo e/o di materie prime	RS	13.178,57		2.314,25	2.361,14	4.675,39	(*) 8.503,18 -
	CP	10.000,00		479,75	1.898,04	2.377,79	7.622,21 -
	T	23.178,57		2.794,00	4.259,18	7.053,18	
Intervento 3 (1100503) - Prestazione di servizi	RS	86.157,22		61.859,43	10.667,75	72.527,18	(*) 13.630,04 -
	CP	91.430,00		24.021,85	65.570,34	89.592,19	1.837,81 -
	T	177.587,22		85.881,28	76.238,09	162.119,37	
Intervento 7 (1100507) - Imposte e tasse	RS	828,57		0,00	0,00	0,00	(*) 828,57 -
	CP	4.367,00		3.702,11	0,00	3.702,11	664,89 -
	T	5.195,57		3.702,11	0,00	3.702,11	

(*) Motivi del verificarsi dei minori residui attivi: Insussistenti (INS); Prescritti (PRE)

GESTIONE DELLE SPESE

DESCRIZIONE (con i dati della classificazione: Codice e Numero - Capitolo)		Residui conservati e Stanziamenti definitivi di bilancio	N° di riferimento allo svolgimento	Conto del tesoriere	Determinazione dei residui	impegni	Minori residui o economie
				Pagamenti	Residui da riportare		
	RS	Residui (A)		Residui (B)	Residui (C)	Residui (D = B + C)	(E = A - D) (*)
	CP	Competenza (F)		Competenza (G)	Competenza (H)	Competenza (I = G + H)	(L = F - I)
	T	Totale (M)		Totale (N)	Residui al 31/12 (O = C + H)	Impegni al 31/12 (P = D + I)	
Intervento 8 (1100508) - Oneri straordinari della gestione corrente	RS	4.750,00		4.750,00	0,00	4.750,00	0,00
	CP	3.750,00		2.000,00	1.750,00	3.750,00	0,00
	T	8.500,00		6.750,00	1.750,00	8.500,00	
Totale Servizio 5	RS	106.842,33		69.414,53	13.392,89	82.807,42	(*) 24.034,91 -
	CP	199.252,00		117.581,56	70.255,47	187.837,03	11.414,97 -
	T	306.094,33		186.996,09	83.648,36	270.644,45	
Totale Funzione 10	RS	1.689.943,10		747.813,65	895.298,53	1.643.112,18	(*) 46.830,92 -
	CP	1.833.349,15		691.636,90	967.458,54	1.659.095,44	174.253,71 -
	T	3.523.292,25		1.439.450,55	1.862.757,07	3.302.207,62	
Funzione 11 - Funzioni nel campo dello sviluppo economico							
Servizio 1 - Affissioni e pubblicita'							
Intervento 3 (1110103) - Prestazione di servizi	RS	3.382,60		112,12	3.270,48	3.382,60	0,00
	CP	152.597,53		46.699,23	523,26	47.222,49	105.375,04 -
	T	155.980,13		46.811,35	3.793,74	50.605,09	
Totale Servizio 1	RS	3.382,60		112,12	3.270,48	3.382,60	0,00
	CP	152.597,53		46.699,23	523,26	47.222,49	105.375,04 -
	T	155.980,13		46.811,35	3.793,74	50.605,09	
Servizio 2 - Fiere, mercati e servizi connessi							
Intervento 6 (1110206) - Interessi passivi e oneri finanziari diversi	RS	0,00		0,00	0,00	0,00	0,00
	CP	10.330,98		10.330,98	0,00	10.330,98	0,00
	T	10.330,98		10.330,98	0,00	10.330,98	

(*) Motivi del verificarsi dei minori residui attivi: Insussistenti (INS); Prescritti (PRE)

GESTIONE DELLE SPESE

DESCRIZIONE (con i dati della classificazione: Codice e Numero - Capitolo)		Residui conservati e Stanziamenti definitivi di bilancio	N° di riferimento allo svolgimento	Conto del tesoriere	Determinazione dei residui	Impegni	Minori residui o economie
				Pagamenti	Residui da riportare		
	RS	Residui (A)		Residui (B)	Residui (C)	Residui (D = B + C)	(E = A - D) (*)
	CP	Competenza (F)		Competenza (G)	Competenza (H)	Competenza (I = G + H)	(L = F - I)
	T	Totale (M)		Totale (N)	Residui al 31/12 (O = C + H)	Impegni al 31/12 (P = D + I)	
Totale Servizio 2	RS	0,00		0,00	0,00	0,00	0,00
	CP	10.330,98		10.330,98	0,00	10.330,98	0,00
	T	10.330,98		10.330,98	0,00	10.330,98	
Servizio 5 - Servizi relativi al commercio							
Intervento 1 (1110501) - Personale	RS	4.999,73		1.583,83	341,23	1.925,06	(*) 3.074,67 -
	CP	121.570,00		118.594,87	1.173,63	119.768,50	1.801,50 -
	T	126.569,73		120.178,70	1.514,86	121.693,56	
Intervento 2 (1110502) - Acquisto di beni di consumo e/o di materie prime	RS	1.000,00		20,00	300,00	320,00	(*) 680,00 -
	CP	704,00		0,00	52,52	52,52	651,48 -
	T	1.704,00		20,00	352,52	372,52	
Intervento 3 (1110503) - Prestazione di servizi	RS	8.925,44		3.896,60	5.000,00	8.896,60	(*) 28,84 -
	CP	1.000,00		0,00	1.000,00	1.000,00	0,00
	T	9.925,44		3.896,60	6.000,00	9.896,60	
Intervento 5 (1110505) - Trasferimenti	RS	141.128,00		127.562,00	13.566,00	141.128,00	0,00
	CP	0,00		0,00	0,00	0,00	0,00
	T	141.128,00		127.562,00	13.566,00	141.128,00	
Intervento 6 (1110506) - Interessi passivi e oneri finanziari diversi	RS	0,00		0,00	0,00	0,00	0,00
	CP	6.940,08		6.940,08	0,00	6.940,08	0,00
	T	6.940,08		6.940,08	0,00	6.940,08	
Intervento 7 (1110507) - Imposte e tasse	RS	253,61		0,00	253,61	253,61	0,00
	CP	6.773,00		6.711,67	61,33	6.773,00	0,00
	T	7.026,61		6.711,67	314,94	7.026,61	

(*) Motivi del verificarsi dei minori residui attivi: Insussistenti (INS); Prescritti (PRE)

GESTIONE DELLE SPESE

DESCRIZIONE (con i dati della classificazione: Codice e Numero - Capitolo)		Residui conservati e Stanziamenti definitivi di bilancio	N° di riferimento allo svolgimento	Conto del tesoriere	Determinazione dei residui	Impegni	Minori residui o economie
				Pagamenti	Residui da riportare		
	RS	Residui (A)		Residui (B)	Residui (C)	Residui (D = B + C)	(E = A - D) (*)
	CP	Competenza (F)		Competenza (G)	Competenza (H)	Competenza (I = G + H)	(L = F - I)
	T	Totale (M)		Totale (N)	Residui al 31/12 (O = C + H)	Impegni al 31/12 (P = D + I)	
Totale Servizio 5	RS	156.306,78		133.062,43	19.460,84	152.523,27	(*) 3.783,51 -
	CP	136.987,08		132.246,62	2.287,48	134.534,10	2.452,98 -
	T	293.293,86		265.309,05	21.748,32	287.057,37	
Totale Funzione 11	RS	159.689,38		133.174,55	22.731,32	155.905,87	(*) 3.783,51 -
	CP	299.915,59		189.276,83	2.810,74	192.087,57	107.828,02 -
	T	459.604,97		322.451,38	25.542,06	347.993,44	
Totale Titolo I	RS	17.956.344,37		5.727.657,87	11.255.885,99	16.983.543,86	(*) 972.800,51 -
	CP	27.282.937,75		14.948.570,17	5.651.743,76	20.600.313,93	6.682.623,82 -
	T	45.239.282,12		20.676.228,04	16.907.629,75	37.583.857,79	
Titolo II - Spese in conto capitale							
Funzione 1 - Funzioni generali di amministrazione, di gestione e di controllo							
Servizio 1 - Organi istituzionali, partecipazione e decentramento							
Intervento 5 (2010105) - Acquisizione di beni mobili, macchine ed attrezzature tecnico-scientifiche	RS	8.000,00		8.000,00	0,00	8.000,00	0,00
	CP	0,00		0,00	0,00	0,00	0,00
	T	8.000,00		8.000,00	0,00	8.000,00	
Totale Servizio 1	RS	8.000,00		8.000,00	0,00	8.000,00	0,00
	CP	0,00		0,00	0,00	0,00	0,00
	T	8.000,00		8.000,00	0,00	8.000,00	
Servizio 2 - Segreteria generale, personale e organizzazione							
Intervento 1 (2010201) - Acquisizione di beni immobili	RS	329.928,89		8.634,71	321.294,18	329.928,89	0,00
	CP	0,00		0,00	0,00	0,00	0,00
	T	329.928,89		8.634,71	321.294,18	329.928,89	

(*) Motivi del verificarsi dei minori residui attivi: Insussistenti (INS); Prescritti (PRE)

GESTIONE DELLE SPESE

DESCRIZIONE (con i dati della classificazione: Codice e Numero - Capitolo)		Residui conservati e Stanziamenti definitivi di bilancio	N° di riferimento allo svolgimento	Conto del tesoriere	Determinazione dei residui	Impegni	Minori residui o economie
				Pagamenti	Residui da riportare		
	RS	Residui (A)		Residui (B)	Residui (C)	Residui (D = B + C)	(E = A - D) (*)
	CP	Competenza (F)		Competenza (G)	Competenza (H)	Competenza (I = G + H)	(L = F - I)
	T	Totale (M)		Totale (N)	Residui al 31/12 (O = C + H)	Impegni al 31/12 (P = D + I)	
Intervento 3 (2010203) - Acquisto di beni specifici per realizzazioni in economia	RS	152.000,00		108.106,76	43.893,24	152.000,00	0,00
	CP	0,00		0,00	0,00	0,00	0,00
	T	152.000,00		108.106,76	43.893,24	152.000,00	
Intervento 5 (2010205) - Acquisizione di beni mobili, macchine ed attrezzature tecnico-scientifiche	RS	158.000,00		100.000,00	58.000,00	158.000,00	0,00
	CP	4.000,00		1.620,19	2.379,81	4.000,00	0,00
	T	162.000,00		101.620,19	60.379,81	162.000,00	
Totale Servizio 2	RS	639.928,89		216.741,47	423.187,42	639.928,89	0,00
	CP	4.000,00		1.620,19	2.379,81	4.000,00	0,00
	T	643.928,89		218.361,66	425.567,23	643.928,89	
Servizio 3 - Gestione econ., finanziaria, programmaz., provveditorato e controllo di gestione							
Intervento 8 (2010308) - Partecipazioni azionarie	RS	28.250,00		0,00	26.250,00	26.250,00	(*) 2.000,00 -
	CP	0,00		0,00	0,00	0,00	0,00
	T	28.250,00		0,00	26.250,00	26.250,00	
Totale Servizio 3	RS	28.250,00		0,00	26.250,00	26.250,00	(*) 2.000,00 -
	CP	0,00		0,00	0,00	0,00	0,00
	T	28.250,00		0,00	26.250,00	26.250,00	
Servizio 5 - Gestione dei beni demaniali e patrimoniali							
Intervento 1 (2010501) - Acquisizione di beni immobili	RS	6.084,71		0,00	6.084,71	6.084,71	0,00
	CP	0,00		0,00	0,00	0,00	0,00
	T	6.084,71		0,00	6.084,71	6.084,71	

(*) Motivi del verificarsi dei minori residui attivi: Insussistenti (INS); Prescritti (PRE)

GESTIONE DELLE SPESE

DESCRIZIONE (con i dati della classificazione: Codice e Numero - Capitolo)		Residui conservati e Stanziamenti definitivi di bilancio	N° di riferimento allo svolgimento	Conto del tesoriere	Determinazione dei residui	Impegni	Minori residui o economie
				Pagamenti	Residui da riportare		
	RS	Residui (A)		Residui (B)	Residui (C)	Residui (D = B + C)	(E = A - D) (*)
	CP	Competenza (F)		Competenza (G)	Competenza (H)	Competenza (I = G + H)	(L = F - I)
	T	Totale (M)		Totale (N)	Residui al 31/12 (O = C + H)	Impegni al 31/12 (P = D + I)	
Totale Servizio 5	RS	6.084,71		0,00	6.084,71	6.084,71	0,00
	CP	0,00		0,00	0,00	0,00	0,00
	T	6.084,71		0,00	6.084,71	6.084,71	
Servizio 6 - Ufficio tecnico							
Intervento 2 (2010602) - Espropri e servitu' onerose	RS	0,00		0,00	0,00	0,00	0,00
	CP	394.009,13		0,00	394.009,13	394.009,13	0,00
	T	394.009,13		0,00	394.009,13	394.009,13	
Totale Servizio 6	RS	0,00		0,00	0,00	0,00	0,00
	CP	394.009,13		0,00	394.009,13	394.009,13	0,00
	T	394.009,13		0,00	394.009,13	394.009,13	
Servizio 8 - Altri servizi generali							
Intervento 5 (2010805) - Acquisizione di beni mobili, macchine ed attrezzature tecnico-scientifiche	RS	8.369,20		918,80	7.450,40	8.369,20	0,00
	CP	3.959,13		3.959,13	0,00	3.959,13	0,00
	T	12.328,33		4.877,93	7.450,40	12.328,33	
Totale Servizio 8	RS	8.369,20		918,80	7.450,40	8.369,20	0,00
	CP	3.959,13		3.959,13	0,00	3.959,13	0,00
	T	12.328,33		4.877,93	7.450,40	12.328,33	
Totale Funzione 1	RS	690.632,80		225.660,27	462.972,53	688.632,80	(*) 2.000,00 -
	CP	401.968,26		5.579,32	396.388,94	401.968,26	0,00
	T	1.092.601,06		231.239,59	859.361,47	1.090.601,06	
Funzione 3 - Funzioni di polizia locale							

(*) Motivi del verificarsi dei minori residui attivi: Insussistenti (INS); Prescritti (PRE)

GESTIONE DELLE SPESE

DESCRIZIONE (con i dati della classificazione: Codice e Numero - Capitolo)		Residui conservati e Stanziamenti definitivi di bilancio	N° di riferimento allo svolgimento	Conto del tesoriere	Determinazione dei residui	Impegni	Minori residui o economie
				Pagamenti	Residui da riportare		
	RS	Residui (A)		Residui (B)	Residui (C)	Residui (D = B + C)	(E = A - D) (*)
	CP	Competenza (F)		Competenza (G)	Competenza (H)	Competenza (I = G + H)	(L = F - I)
	T	Totale (M)		Totale (N)	Residui al 31/12 (O = C + H)	Impegni al 31/12 (P = D + I)	
Servizio 1 - Polizia municipale							
Intervento 5 (2030105) - Acquisizione di beni mobili, macchine ed attrezzature tecnico-scientifiche	RS	1.512,50		1.512,50	0,00	1.512,50	0,00
	CP	28.000,00		0,00	24.000,00	24.000,00	4.000,00 -
	T	29.512,50		1.512,50	24.000,00	25.512,50	
Totale Servizio 1	RS	1.512,50		1.512,50	0,00	1.512,50	0,00
	CP	28.000,00		0,00	24.000,00	24.000,00	4.000,00 -
	T	29.512,50		1.512,50	24.000,00	25.512,50	
Totale Funzione 3	RS	1.512,50		1.512,50	0,00	1.512,50	0,00
	CP	28.000,00		0,00	24.000,00	24.000,00	4.000,00 -
	T	29.512,50		1.512,50	24.000,00	25.512,50	
Funzione 4 - Funzioni di istruzione pubblica							
Servizio 1 - Scuola materna							
Intervento 1 (2040101) - Acquisizione di beni immobili	RS	5.333,15		5.333,15	0,00	5.333,15	0,00
	CP	0,00		0,00	0,00	0,00	0,00
	T	5.333,15		5.333,15	0,00	5.333,15	
Totale Servizio 1	RS	5.333,15		5.333,15	0,00	5.333,15	0,00
	CP	0,00		0,00	0,00	0,00	0,00
	T	5.333,15		5.333,15	0,00	5.333,15	
Servizio 2 - Istruzione elementare							
Intervento 1 (2040201) - Acquisizione di beni immobili	RS	2.349.784,37		431.496,44	1.548.287,93	1.979.784,37	(*) 370.000,00 -
	CP	370.000,00		0,00	0,00	0,00	370.000,00 -
	T	2.719.784,37		431.496,44	1.548.287,93	1.979.784,37	

(*) Motivi del verificarsi dei minori residui attivi: Insussistenti (INS); Prescritti (PRE)

GESTIONE DELLE SPESE

DESCRIZIONE (con i dati della classificazione: Codice e Numero - Capitolo)		Residui conservati e Stanziamenti definitivi di bilancio	N° di riferimento allo svolgimento	Conto del tesoriere	Determinazione dei residui	Impegni	Minori residui o economie
				Pagamenti	Residui da riportare		
	RS	Residui (A)		Residui (B)	Residui (C)	Residui (D = B + C)	(E = A - D) (*)
	CP	Competenza (F)		Competenza (G)	Competenza (H)	Competenza (I = G + H)	(L = F - I)
	T	Totale (M)		Totale (N)	Residui al 31/12 (O = C + H)	Impegni al 31/12 (P = D + I)	
Totale Servizio 2	RS	2.349.784,37		431.496,44	1.548.287,93	1.979.784,37	(*) 370.000,00 -
	CP	370.000,00		0,00	0,00	0,00	370.000,00 -
	T	2.719.784,37		431.496,44	1.548.287,93	1.979.784,37	
Servizio 3 - Istruzione media							
Intervento 1 (2040301) - Acquisizione di beni immobili	RS	91.171,42		70.059,58	21.111,84	91.171,42	0,00
	CP	0,00		0,00	0,00	0,00	0,00
	T	91.171,42		70.059,58	21.111,84	91.171,42	
Totale Servizio 3	RS	91 171,42		70.059,58	21.111,84	91.171,42	0,00
	CP	0,00		0,00	0,00	0,00	0,00
	T	91.171,42		70.059,58	21.111,84	91.171,42	
Servizio 5 - Assistenza scolastica, trasporto, refezione e altri servizi							
Intervento 5 (2040505) - Acquisizione di beni mobili, macchine ed attrezzature tecnico-scientifiche	RS	21.000,00		19.629,38	0,00	19.629,38	(*) 1 370,62 -
	CP	10.000,00		0,00	9.400,00	9.400,00	600,00 -
	T	31.000,00		19.629,38	9.400,00	29.029,38	
Totale Servizio 5	RS	21.000,00		19.629,38	0,00	19.629,38	(*) 1.370,62 -
	CP	10.000,00		0,00	9.400,00	9.400,00	600,00 -
	T	31.000,00		19.629,38	9.400,00	29.029,38	
Totale Funzione 4	RS	2.467.288,94		526.518,55	1.569.399,77	2.095.918,32	(*) 371.370,62 -
	CP	380.000,00		0,00	9.400,00	9.400,00	370.600,00 -
	T	2.847.288,94		526.518,55	1.578.799,77	2.105.318,32	
Funzione 5 - Funzioni relative alla cultura ed ai beni culturali							

(*) Motivi del verificarsi dei minori residui attivi: Insussistenti (INS), Prescritti (PRE)

GESTIONE DELLE SPESE

DESCRIZIONE (con i dati della classificazione: Codice e Numero - Capitolo)		Residui conservati e Stanziamenti definitivi di bilancio	N° di riferimento allo svolgimento	Conto del tesoriere	Determinazione dei residui	Impegni	Minori residui o economie
				Pagamenti	Residui da riportare		
	RS	Residui (A)		Residui (B)	Residui (C)	Residui (D = B + C)	(E = A - D) (*)
	CP	Competenza (F)		Competenza (G)	Competenza (H)	Competenza (I = G + H)	(L = F - I)
	T	Totale (M)		Totale (N)	Residui al 31/12 (O = C + H)	Impegni al 31/12 (P = D + I)	
Servizio 1 - Biblioteche, musei e pinacoteche							
Intervento 1 (2050101) - Acquisizione di beni immobili	RS	1.490.000,00		4.840,48	5.159,52	10.000,00	(*) 1.480.000,00 -
	CP	50.000,00		0,00	50.000,00	50.000,00	0,00
	T	1.540.000,00		4.840,48	55.159,52	60.000,00	
Totale Servizio 1	RS	1.490.000,00		4.840,48	5.159,52	10.000,00	(*) 1.480.000,00 -
	CP	50.000,00		0,00	50.000,00	50.000,00	0,00
	T	1.540.000,00		4.840,48	55.159,52	60.000,00	
Servizio 2 - Teatri, attivita' culturali e servizi diversi nel settore culturale							
Intervento 7 (2050207) - Trasferimenti di capitale	RS	0,00		0,00	0,00	0,00	0,00
	CP	50.000,00		0,00	0,00	0,00	50 000,00 -
	T	50.000,00		0,00	0,00	0,00	
Totale Servizio 2	RS	0,00		0,00	0,00	0,00	0,00
	CP	50.000,00		0,00	0,00	0,00	50.000,00 -
	T	50.000,00		0,00	0,00	0,00	
Totale Funzione 5	RS	1.490.000,00		4.840,48	5.159,52	10.000,00	(*) 1.480.000,00 -
	CP	100.000,00		0,00	50.000,00	50.000,00	50.000,00 -
	T	1.590.000,00		4.840,48	55.159,52	60.000,00	
Funzione 6 - Funzioni del settore sportivo e ricreativo							
Servizio 2 - Stadio comunale, palazzo dello sport ed altri impianti							
Intervento 1 (2060201) - Acquisizione di beni immobili	RS	36.059,84		0,00	36.059,84	36.059,84	0,00
	CP	0,00		0,00	0,00	0,00	0,00
	T	36.059,84		0,00	36.059,84	36.059,84	

(*) Motivi del verificarsi dei minori residui attivi: Insussistenti (INS); Prescritti (PRE)

GESTIONE DELLE SPESE

DESCRIZIONE (con i dati della classificazione: Codice e Numero - Capitolo)		Residui conservati e Stanziamenti definitivi di bilancio	N° di riferimento allo svolgimento	Conto del tesoriere	Determinazione dei residui	Impegni	Minori residui o economie
				Pagamenti	Residui da riportare		
	RS	Residui (A)		Residui (B)	Residui (C)	Residui (D = B + C)	(E = A - D) (*)
	CP	Competenza (F)		Competenza (G)	Competenza (H)	Competenza (I = G + H)	(L = F - I)
	T	Totale (M)		Totale (N)	Residui al 31/12 (O = C + H)	Impegni al 31/12 (P = D + I)	
Totale Servizio 2	RS	36.059,84		0,00	36.059,84	36.059,84	0,00
	CP	0,00		0,00	0,00	0,00	0,00
	T	36.059,84		0,00	36.059,84	36.059,84	
Totale Funzione 6	RS	36.059,84		0,00	36.059,84	36.059,84	0,00
	CP	0,00		0,00	0,00	0,00	0,00
	T	36.059,84		0,00	36.059,84	36.059,84	
Funzione 8 - Funzioni nel campo della viabilita' e dei trasporti							
Servizio 1 - Viabilita', circolazione stradale e servizi connessi							
Intervento 1 (2080101) - Acquisizione di beni immobili	RS	2.012.551,67		930.252,41	1.060.531,26	1.990.783,67	(*) 21.768,00 -
	CP	1.319.000,00		0,00	20.000,00	20.000,00	1.299.000,00 -
	T	3.331.551,67		930.252,41	1.080.531,26	2.010.783,67	
Intervento 9 (2080109) - Conferimenti di capitale	RS	0,00		0,00	0,00	0,00	0,00
	CP	33.925,00		33.925,00	0,00	33.925,00	0,00
	T	33.925,00		33.925,00	0,00	33.925,00	
Totale Servizio 1	RS	2.012.551,67		930.252,41	1.060.531,26	1.990.783,67	(*) 21.768,00 -
	CP	1.352.925,00		33.925,00	20.000,00	53.925,00	1.299.000,00 -
	T	3.365.476,67		964.177,41	1.080.531,26	2.044.708,67	
Servizio 2 - Illuminazione pubblica e servizi connessi							
Intervento 1 (2080201) - Acquisizione di beni immobili	RS	77.435,42		0,00	77.435,42	77.435,42	0,00
	CP	0,00		0,00	0,00	0,00	0,00
	T	77.435,42		0,00	77.435,42	77.435,42	

(*) Motivi del verificarsi dei minori residui attivi: Insussistenti (INS); Prescritti (PRE)

GESTIONE DELLE SPESE

DESCRIZIONE (con i dati della classificazione: Codice e Numero - Capitolo)		Residui conservati e Stanziamenti definitivi di bilancio	N° di riferimento allo svolgimento	Conto del tesoriere	Determinazione dei residui	Impegni	Minori residui o economie
				Pagamenti	Residui da riportare		
	RS	Residui (A)		Residui (B)	Residui (C)	Residui (D = B + C)	(E = A - D) (*)
	CP	Competenza (F)		Competenza (G)	Competenza (H)	Competenza (I = G + H)	(L = F - I)
	T	Totale (M)		Totale (N)	Residui al 31/12 (O = C + H)	Impegni al 31/12 (P = D + I)	
Totale Servizio 2	RS	77.435,42		0,00	77.435,42	77.435,42	0,00
	CP	0,00		0,00	0,00	0,00	0,00
	T	77.435,42		0,00	77.435,42	77.435,42	
Totale Funzione 8	RS	2.089.987,09		930.252,41	1.137.966,68	2.068.219,09	(*) 21.768,00 -
	CP	1.352.925,00		33.925,00	20.000,00	53.925,00	1.299.000,00 -
	T	3.442.912,09		964.177,41	1.157.966,68	2.122.144,09	
Funzione 9 - Funzioni riguardanti la gestione del territorio e dell'ambiente							
Servizio 1 - Urbanistica e gestione del territorio							
Intervento 1 (2090101) - Acquisizione di beni immobili	RS	3.232.313,52		449.713,54	2.758.414,37	3.208.127,91	(*) 24.185,61 -
	CP	21.182.416,00		177.752,21	514.009,79	691.762,00	20.490.654,00 -
	T	24.414.729,52		627.465,75	3.272.424,16	3.899.889,91	
Intervento 6 (2090106) - Incarichi professionali esterni	RS	241.733,70		28.757,31	197.976,39	226.733,70	(*) 15.000,00 -
	CP	20.000,00		0,00	19.653,63	19.653,63	346,37 -
	T	261.733,70		28.757,31	217.630,02	246.387,33	
Intervento 7 (2090107) - Trasferimenti di capitale	RS	41.497,67		0,00	0,00	0,00	(*) 41.497,67 -
	CP	0,00		0,00	0,00	0,00	0,00
	T	41.497,67		0,00	0,00	0,00	
Totale Servizio 1	RS	3.515.544,89		478.470,85	2.956.390,76	3.434.861,61	(*) 80.683,28 -
	CP	21.202.416,00		177.752,21	533.663,42	711.415,63	20.491.000,37 -
	T	24.717.960,89		656.223,06	3.490.054,18	4.146.277,24	
Servizio 2 - Edilizia residenziale pubblica locale e piani di edilizia economico-popolare							

(*) Motivi del verificarsi dei minori residui attivi: Insussistenti (INS); Prescritti (PRE)

GESTIONE DELLE SPESE

DESCRIZIONE (con i dati della classificazione: Codice e Numero - Capitolo)		Residui conservati e Stanziamenti definitivi di bilancio	N° di riferimento allo svolgimento	Conto del tesoriere	Determinazione dei residui	Impegni	Minori residui o economie
				Pagamenti	Residui da riportare		
	RS	Residui (A)		Residui (B)	Residui (C)	Residui (D = B + C)	(E = A - D) (*)
	CP	Competenza (F)		Competenza (G)	Competenza (H)	Competenza (I = G + H)	(L = F - I)
	T	Totale (M)		Totale (N)	Residui al 31/12 (O = C + H)	Impegni al 31/12 (P = D + I)	
Intervento 1 (2090201) - Acquisizione di beni immobili	RS	114.933,88		113.345,21	1.588,67	114.933,88	0,00
	CP	0,00		0,00	0,00	0,00	0,00
	T	114.933,88		113.345,21	1.588,67	114.933,88	
Intervento 7 (2090207) - Trasferimenti di capitale	RS	4.022.010,42		63.080,99	1.042.726,48	1.105.807,47	(*) 2.916.202,95 -
	CP	0,00		0,00	0,00	0,00	0,00
	T	4.022.010,42		63.080,99	1.042.726,48	1.105.807,47	
Totale Servizio 2	RS	4.136.944,30		176.426,20	1.044.315,15	1.220.741,35	(*) 2.916.202,95 -
	CP	0,00		0,00	0,00	0,00	0,00
	T	4.136.944,30		176.426,20	1.044.315,15	1.220.741,35	
Servizio 3 - Servizi di protezione civile							
Intervento 5 (2090305) - Acquisizione di beni mobili, macchine ed attrezzature tecnico-scientifiche	RS	2.500,00		0,00	2.500,00	2.500,00	0,00
	CP	0,00		0,00	0,00	0,00	0,00
	T	2.500,00		0,00	2.500,00	2.500,00	
Totale Servizio 3	RS	2.500,00		0,00	2.500,00	2.500,00	0,00
	CP	0,00		0,00	0,00	0,00	0,00
	T	2.500,00		0,00	2.500,00	2.500,00	
Servizio 4 - Servizio idrico integrato							
Intervento 1 (2090401) - Acquisizione di beni immobili	RS	104.878,25		87.594,33	17.283,92	104.878,25	0,00
	CP	0,00		0,00	0,00	0,00	0,00
	T	104.878,25		87.594,33	17.283,92	104.878,25	

(*) Motivi del verificarsi dei minori residui attivi: Insussistenti (INS); Prescritti (PRE)

GESTIONE DELLE SPESE

DESCRIZIONE (con i dati della classificazione: Codice e Numero - Capitolo)		Residui conservati e Stanziamenti definitivi di bilancio	N° di riferimento allo svolgimento	Conto del tesoriere	Determinazione dei residui	Impegni	Minori residui o economie
				Pagamenti	Residui da riportare		
	RS	Residui (A)		Residui (B)	Residui (C)	Residui (D = B + C)	(E = A - D) (*)
	CP	Competenza (F)		Competenza (G)	Competenza (H)	Competenza (I = G + H)	(L = F - I)
	T	Totale (M)		Totale (N)	Residui al 31/12 (O = C + H)	Impegni al 31/12 (P = D + I)	
Totale Servizio 4	RS	104.878,25		87.594,33	17.283,92	104.878,25	0,00
	CP	0,00		0,00	0,00	0,00	0,00
	T	104.878,25		87.594,33	17.283,92	104.878,25	
Servizio 5 - Servizio smaltimento rifiuti							
Intervento 5 (2090505) - Acquisizione di beni mobili, macchine ed attrezzature tecnico-scientifiche	RS	43.038,67		8.647,80	34.390,87	43.038,67	0,00
	CP	0,00		0,00	0,00	0,00	0,00
	T	43.038,67		8.647,80	34.390,87	43.038,67	
Totale Servizio 5	RS	43.038,67		8.647,80	34.390,87	43.038,67	0,00
	CP	0,00		0,00	0,00	0,00	0,00
	T	43.038,67		8.647,80	34.390,87	43.038,67	
Servizio 6 - Parchi e servizi per la tutela ambientale del verde,altri servizi territ. e amb.							
Intervento 1 (2090601) - Acquisizione di beni immobili	RS	59.348,18		0,00	59.348,18	59.348,18	0,00
	CP	6.000,00		0,00	6.000,00	6.000,00	0,00
	T	65.348,18		0,00	65.348,18	65.348,18	
Intervento 5 (2090605) - Acquisizione di beni mobili, macchine ed attrezzature tecnico-scientifiche	RS	0,00		0,00	0,00	0,00	0,00
	CP	9.000,00		0,00	9.000,00	9.000,00	0,00
	T	9.000,00		0,00	9.000,00	9.000,00	
Totale Servizio 6	RS	59.348,18		0,00	59.348,18	59.348,18	0,00
	CP	15.000,00		0,00	15.000,00	15.000,00	0,00
	T	74.348,18		0,00	74.348,18	74.348,18	

(*) Motivi del verificarsi dei minori residui attivi: Insussistenti (INS); Prescritti (PRE)

GESTIONE DELLE SPESE

DESCRIZIONE (con i dati della classificazione: Codice e Numero - Capitolo)		Residui conservati e Stanziamenti definitivi di bilancio	N° di riferimento allo svolgimento	Conto del tesoriere	Determinazione dei residui	Impegni	Minori residui o economie
				Pagamenti	Residui da riportare		
	RS	Residui (A)		Residui (B)	Residui (C)	Residui (D = B + C)	(E = A - D) (*)
	CP	Competenza (F)		Competenza (G)	Competenza (H)	Competenza (I = G + H)	(L = F - I)
	T	Totale (M)		Totale (N)	Residui al 31/12 (O = C + H)	Impegni al 31/12 (P = D + I)	
Totale Funzione 9	RS	7.862.254,29		751.139,18	4.114.228,88	4.865.368,06	(*) 2.996.886,23 -
	CP	21.217.416,00		177.752,21	548.663,42	726.415,63	20.491.000,37 -
	T	29.079.670,29		928.891,39	4.662.892,30	5.591.783,69	
Funzione 10 - Funzioni nel settore sociale							
Servizio 4 - Assistenza, beneficenza pubblica e servizi diversi alla persona							
Intervento 1 (2100401) - Acquisizione di beni immobili	RS	223.651,32		82.471,96	141.179,36	223.651,32	0,00
	CP	0,00		0,00	0,00	0,00	0,00
	T	223.651,32		82.471,96	141.179,36	223.651,32	
Intervento 9 (2100409) - Conferimenti di capitale	RS	172.073,20		0,00	172.073,20	172.073,20	0,00
	CP	0,00		0,00	0,00	0,00	0,00
	T	172.073,20		0,00	172.073,20	172.073,20	
Totale Servizio 4	RS	395.724,52		82.471,96	313.252,56	395.724,52	0,00
	CP	0,00		0,00	0,00	0,00	0,00
	T	395.724,52		82.471,96	313.252,56	395.724,52	
Servizio 5 - Servizio necroscopico e cimiteriale							
Intervento 1 (2100501) - Acquisizione di beni immobili	RS	242.400,03		3.500,00	238.700,03	242.200,03	(*) 200,00 -
	CP	425.000,00		0,00	425.000,00	425.000,00	0,00
	T	667.400,03		3.500,00	663.700,03	667.200,03	
Intervento 7 (2100507) - Trasferimenti di capitale	RS	0,00		0,00	0,00	0,00	0,00
	CP	5.000,00		0,00	5.000,00	5.000,00	0,00
	T	5.000,00		0,00	5.000,00	5.000,00	

(*) Motivi del verificarsi dei minori residui attivi: Insussistenti (INS); Prescritti (PRE)

GESTIONE DELLE SPESE

DESCRIZIONE (con i dati della classificazione: Codice e Numero - Capitolo)		Residui conservati e Stanziamenti definitivi di bilancio	N° di riferimento allo svolgimento	Conto del tesoriere	Determinazione dei residui	Impegni	Minori residui o economie
				Pagamenti	Residui da riportare		
	RS	Residui (A)		Residui (B)	Residui (C)	Residui (D = B + C)	(E = A - D) (*)
	CP	Competenza (F)		Competenza (G)	Competenza (H)	Competenza (I = G + H)	(L = F - I)
	T	Totale (M)		Totale (N)	Residui al 31/12 (O = C + H)	Impegni al 31/12 (P = D + I)	
Totale Servizio 5	RS	242.400,03		3.500,00	238.700,03	242.200,03	(*) 200,00 -
	CP	430.000,00		0,00	430.000,00	430.000,00	0,00
	T	672.400,03		3.500,00	668.700,03	672.200,03	
Totale Funzione 10	RS	638.124,55		85.971,96	551.952,59	637.924,55	(*) 200,00 -
	CP	430.000,00		0,00	430.000,00	430.000,00	0,00
	T	1.068.124,55		85.971,96	981.952,59	1.067.924,55	
Funzione 11 - Funzioni nel campo dello sviluppo economico							
Servizio 2 - Fiere, mercati e servizi connessi							
Intervento 1 (2110201) - Acquisizione di beni immobili	RS	2.260,49		0,00	2.260,49	2.260,49	0,00
	CP	0,00		0,00	0,00	0,00	0,00
	T	2.260,49		0,00	2.260,49	2.260,49	
Totale Servizio 2	RS	2.260,49		0,00	2.260,49	2.260,49	0,00
	CP	0,00		0,00	0,00	0,00	0,00
	T	2.260,49		0,00	2.260,49	2.260,49	
Totale Funzione 11	RS	2.260,49		0,00	2.260,49	2.260,49	0,00
	CP	0,00		0,00	0,00	0,00	0,00
	T	2.260,49		0,00	2.260,49	2.260,49	
Totale Titolo II	RS	15.278.120,50		2.525.895,35	7.880.000,30	10.405.895,65	(*) 4.872.224,85 -
	CP	23.910.309,26		217.256,53	1.478.452,36	1.695.708,89	22.214.600,37 -
	T	39.188.429,76		2.743.151,88	9.358.452,66	12.101.604,54	
Titolo III - Spese per rimborso di prestiti							

(*) Motivi del verificarsi dei minori residui attivi: Insussistenti (INS); Prescritti (PRE)

GESTIONE DELLE SPESE

DESCRIZIONE (con i dati della classificazione: Codice e Numero - Capitolo)		Residui conservati e Stanziamenti definitivi di bilancio	N° di riferimento allo svolgimento	Conto del tesoriere	Determinazione dei residui	Impegni	Minori residui o economie
				Pagamenti	Residui da riportare		
	RS	Residui (A)		Residui (B)	Residui (C)	Residui (D = B + C)	(E = A - D) (*)
	CP	Competenza (F)		Competenza (G)	Competenza (H)	Competenza (I = G + H)	(L = F - I)
	T	Totale (M)		Totale (N)	Residui al 31/12 (O = C + H)	Impegni al 31/12 (P = D + I)	
Funzione 1 - Funzioni generali di amministrazione, di gestione e di controllo							
Servizio 3 - Gestione econ., finanziaria, programmaz., provveditorato e controllo di gestione							
Intervento 1 (3010301) - Rimborso per anticipazioni di cassa	RS	0,00		0,00	0,00	0,00	0,00
	CP	4.876.810,02		0,00	4.383.937,61	4.383.937,61	492.872,41 -
	T	4.876.810,02		0,00	4.383.937,61	4.383.937,61	
Intervento 3 (3010303) - Rimborso di quota di capitale di mutui e prestiti	RS	0,00		0,00	0,00	0,00	0,00
	CP	1.030.870,99		1.030.870,99	0,00	1.030.870,99	0,00
	T	1.030.870,99		1.030.870,99	0,00	1.030.870,99	
Totale Servizio 3	RS	0,00		0,00	0,00	0,00	0,00
	CP	5.907.681,01		1.030.870,99	4.383.937,61	5.414.808,60	492.872,41 -
	T	5.907.681,01		1.030.870,99	4.383.937,61	5.414.808,60	
Totale Funzione 1	RS	0,00		0,00	0,00	0,00	0,00
	CP	5.907.681,01		1.030.870,99	4.383.937,61	5.414.808,60	492.872,41 -
	T	5.907.681,01		1.030.870,99	4.383.937,61	5.414.808,60	
Totale Titolo III	RS	0,00		0,00	0,00	0,00	0,00
	CP	5.907.681,01		1.030.870,99	4.383.937,61	5.414.808,60	492.872,41 -
	T	5.907.681,01		1.030.870,99	4.383.937,61	5.414.808,60	
Titolo IV - Spese per servizi per conto di terzi							
Intervento 1 (4000001) - Ritenute previdenziali ed assistenziali al personale	RS	6.954,97		0,00	0,00	0,00	(*) 6.954,97 -
	CP	568.590,00		400.959,48	46.050,96	447.010,44	121.579,56 -
	T	575.544,97		400.959,48	46.050,96	447.010,44	

(*) Motivi del verificarsi dei minori residui attivi: Insussistenti (INS); Prescritti (PRE)

GESTIONE DELLE SPESE

DESCRIZIONE (con i dati della classificazione: Codice e Numero - Capitolo)		Residui conservati e Stanziamenti definitivi di bilancio	N° di riferimento allo svolgimento	Conto del tesoriere	Determinazione dei residui	Impegni	Minori residui o economie
				Pagamenti	Residui da riportare		
	RS	Residui (A)		Residui (B)	Residui (C)	Residui (D = B + C)	(E = A - D) (*)
	CP	Competenza (F)		Competenza (G)	Competenza (H)	Competenza (I = G + H)	(L = F - I)
	T	Totale (M)		Totale (N)	Residui al 31/12 (O = C + H)	Impegni al 31/12 (P = D + I)	
Intervento 2 (4000002) - Ritenute erariali	RS	9.652,35		623,83	409,00	1.032,83	(*) 8.619,52 -
	CP	1.529.329,93		877.850,35	119.337,90	997.188,25	532.141,68 -
	T	1.538.982,28		878.474,18	119.746,90	998.221,08	
Intervento 3 (4000003) - Altre ritenute al personale per conto di terzi	RS	4.046,20		0,00	0,00	0,00	(*) 4.046,20 -
	CP	344.500,00		218.358,39	11.043,99	229.402,38	115.097,62 -
	T	348.546,20		218.358,39	11.043,99	229.402,38	
Intervento 4 (4000004) - Restituzione di depositi cauzionali	RS	117.517,37		0,00	117.517,37	117.517,37	0,00
	CP	50.000,00		4.401,15	21.033,57	25.434,72	24.565,28 -
	T	167.517,37		4.401,15	138.550,94	142.952,09	
Intervento 5 (4000005) - Spese per servizi per conto di terzi	RS	1.403.061,53		370.940,97	741.736,35	1.112.677,32	(*) 290.384,21 -
	CP	1.058.197,77		197.435,21	348.996,08	546.431,29	511.766,48 -
	T	2.461.259,30		568.376,18	1.090.732,43	1.659.108,61	
Intervento 6 (4000006) - Anticipazione di fondi per il servizio economato	RS	0,00		0,00	0,00	0,00	0,00
	CP	30.000,00		12.846,85	5.397,00	18.243,85	11.756,15 -
	T	30.000,00		12.846,85	5.397,00	18.243,85	
Intervento 7 (4000007) - Restituzione di depositi per spese contrattuali	RS	260,00		0,00	260,00	260,00	0,00
	CP	0,00		0,00	0,00	0,00	0,00
	T	260,00		0,00	260,00	260,00	
Totale Titolo IV	RS	1.541.492,42		371.564,80	859.922,72	1.231.487,52	(*) 310.004,90 -
	CP	3.580.617,70		1.711.851,43	551.859,50	2.263.710,93	1.316.906,77 -
	T	5.122.110,12		2.083.416,23	1.411.782,22	3.495.198,45	

(*) Motivi del verificarsi dei minori residui attivi: Insussistenti (INS); Prescritti (PRE)

RIEPILOGO GENERALE DELLE SPESE

DESCRIZIONE		Residui conservati e Stanziamenti definitivi di bilancio	Conto del tesoriere	Determinazione dei residui	Impegni	Minori residui o economie
			Pagamenti	Residui da riportare		
	RS	Residui (A)	Residui (B)	Residui (C)	Residui (D = B + C)	(E = A - D) (*)
	CP	Competenza (F)	Competenza (G)	Competenza (H)	Competenza (I = G + H)	(L = F - I)
	T	Totale (M)	Totale (N)	Residui al 31/12 (O = C + H)	Impegni al 31/12 (P = D + I)	
Titolo I - Spese correnti	RS	17.956.344,37	5.727.657,87	11.255.885,99	16.983.543,86	(*) 972.800,51 -
	CP	27.282.937,75	14.948.570,17	5.651.743,76	20.600.313,93	6.682.623,82 -
	T	45.239.282,12	20.676.228,04	16.907.629,75	37.583.857,79	
Titolo II - Spese in conto capitale	RS	15.278.120,50	2.525.895,35	7.880.000,30	10.405.895,65	(*) 4.872.224,85 -
	CP	23.910.309,26	217.256,53	1.478.452,36	1.695.708,89	22.214.600,37 -
	T	39.188.429,76	2.743.151,88	9.358.452,66	12.101.604,54	
Titolo III - Spese per rimborso di prestiti	RS	0,00	0,00	0,00	0,00	0,00
	CP	5.907.681,01	1.030.870,99	4.383.937,61	5.414.808,60	492.872,41 -
	T	5.907.681,01	1.030.870,99	4.383.937,61	5.414.808,60	
Titolo IV - Spese per servizi per conto di terzi	RS	1.541.492,42	371.564,80	859.922,72	1.231.487,52	(*) 310.004,90 -
	CP	3.580.617,70	1.711.851,43	551.859,50	2.263.710,93	1.316.906,77 -
	T	5.122.110,12	2.083.416,23	1.411.782,22	3.495.198,45	
Totale generale	RS	34.775.957,29	8.625.118,02	19.995.809,01	28.620.927,03	(*) 6.155.030,26 -
	CP	60.681.545,72	17.908.549,12	12.065.993,23	29.974.542,35	30.707.003,37 -
	T	95.457.503,01	26.533.667,14	32.061.802,24	58.595.469,38	
Disavanzo di amministrazione		0,00				
TOTALE GENERALE DELLA SPESA	RS	34.775.957,29	8.625.118,02	19.995.809,01	28.620.927,03	(*) 6.155.030,26 -
	CP	60.681.545,72	17.908.549,12	12.065.993,23	29.974.542,35	30.707.003,37 -
	T	95.457.503,01	26.533.667,14	32.061.802,24	58.595.469,38	

IL SEGRETARIO

IL RESPONSABILE DEL SERVIZIO FINANZIARIO

IL RAPPRESENTANTE LEGALE

Timbro dell'ente

QUADRO GENERALE RIASSUNTIVO DELLE ENTRATE

ENTRATE	COMPETENZA							RESIDUI			
	Previsioni Iniziali	Previsioni Definitive	% di definiz.	Accertamenti	Riscossioni	% di realizz.	Residui della competenza	Conservati	Riscossi	% di realizz.	Rimasti
1	2	3	4	5	6	7	8	9	10	11	12
Titolo I - Entrate tributarie	23.791.618,13	23.791.618,13	100,00	20.311.279,43	11.787.541,29	58,03	8.523.738,14	17.892.754,69	2.877.734,53	16,08	15.015.020,16
Titolo II - Entrate deriv. da contributi e trasf. correnti dello Stato, della Regione e di altri del sett. pubb., anche rapp. all'es. di funzioni delegate dalla Regione	2.159.941,54	2.159.941,54	100,00	2.185.377,44	1.914.249,40	87,59	271.128,04	1.532.575,26	159.302,72	10,39	1.373.272,54
Titolo III - Entrate extratributarie	2.401.249,07	2.401.249,07	100,00	1.793.775,69	1.025.486,72	57,17	768.288,97	3.858.532,92	260.893,83	6,76	3.597.639,09
Titolo IV - Entrate derivanti da alienazioni, da trasferimenti di capitale e da riscossioni di crediti	23.871.309,26	23.871.309,26	100,00	1.885.158,25	1.460.636,47	77,48	424.521,78	2.145.507,15	295.794,17	13,79	1.849.712,98
TOTALE ENTRATE FINALI.....	52.224.118,00	52.224.118,00	100,00	26.175.590,81	16.187.913,88	61,84	9.987.676,93	25.429.370,02	3.593.725,25	14,13	21.835.644,77
Titolo V - Entrate derivanti da accensione di prestiti	4.876.810,02	4.876.810,02	100,00	4.383.937,61	2.195.532,60	50,08	2.188.405,01	4.302.838,06	1.446.088,43	33,61	2.856.749,63
Titolo VI - Entrate per servizi per conto di terzi	3.580.617,70	3.580.617,70	100,00	2.263.710,93	1.853.067,95	81,86	410.642,98	816.455,41	73.598,82	9,01	742.856,59
TOTALE.....	60.681.545,72	60.681.545,72	100,00	32.823.239,35	20.236.514,43	61,65	12.586.724,92	30.548.663,49	5.113.412,50	16,74	25.435.250,99
Avanzo di amministrazione	0,00	0,00	=====	==========	==========	=====	==========	==========	==========	=====	==========
Fondo di cassa al 1° gennaio	7.965.416,78	6.781.676,57	=====	==========	==========	=====	==========	==========	==========	=====	==========
TOTALE COMPLESSIVO DELLE ENTRATE	60.681.545,72	60.681.545,72	98,28	32.823.239,35	20.236.514,43	61,65	12.586.724,92	30.548.663,49	5.113.412,50	16,74	25.435.250,99

QUADRO GENERALE RIASSUNTIVO DELLE SPESE

SPESE	COMPETENZA								RESIDUI			
	Previsioni Iniziali	Previsioni Definitive	% di definizione	Impegni		Pagamenti	% di realizz.ne	Residui della competenza	Conservati	Pagati	% di realizz.ne	Rimasti
				Totale	di cui spese correlate alle entrate							
1	2	3	4	5	6	7	8	9	10	11	12	13
Titolo I - Spese correnti	27.282.937,75	27.282.937,75	100,00	20.600.313,93	0,00	14.948.570,17	72,56	5.651.743,76	16.983.543,86	5.727.657,87	33,72	11.255.885,99
Titolo II - Spese in conto capitale	23.910.309,26	23.910.309,26	100,00	1.695.708,89	0,00	217.256,53	12,81	1.478.452,36	10.405.895,65	2.525.895,35	24,27	7.880.000,30
TOTALE SPESE FINALI.....	51.193.247,01	51.193.247,01	100,00	22.296.022,82	0,00	15.165.826,70	68,02	7.130.196,12	27.389.439,51	8.253.553,22	30,13	19.135.886,29
Titolo III - Spese per rimborso di prestiti	5.907.681,01	5.907.681,01	100,00	5.414.808,60	0,00	1.030.870,99	19,04	4.383.937,61	0,00	0,00	0,00	0,00
Titolo IV - Spese per servizi per conto di terzi	3.580.617,70	3.580.617,70	100,00	2.263.710,93	0,00	1.711.851,43	75,62	551.859,50	1.231.487,52	371.564,80	30,17	859.922,72
TOTALE.....	60.681.545,72	60.681.545,72	100,00	29.974.542,35	0,00	17.908.549,12	59,75	12.065.993,23	28.620.927,03	8.625.118,02	30,14	19.995.809,01
Disavanzo di amministrazione	0.0	0.0	=====	==========	==========	==========	====	==========	==========	==========	====	==========
TOTALE COMPLESSIVO DELLE SPESE	60.681.545,72	60.681.545,72	100.0	29.974.542,35	0,00	17.908.549,12	59,75	12.065.993,23	28.620.927,03	8.625.118,02	30,14	19.995.809,01

QUADRO GENERALE RIASSUNTIVO DEI RISULTATI DIFFERENZIALI

RISULTATI DIFFERENZIALI		COMPETENZA						RESIDUI				
		Previsioni Iniziali	Previsioni Definitive	% di definiz.	Accertamenti o impegni	Riscossioni o pagamenti	% di realizz.	Residui attivi e passivi	Conservati	Riscossi o pagati	% di realizz.	Rimasti
1		2	3	4	5	6	7	8	9	10	11	12
A) Equilibrio economico e finanziario												
Entrate titolo I - II - III	(+)	28.352.808,74	28.352.808,74	100,00	24.290.432,56	14.727.277,41	60,63	29.058.772,14	23.283.862,87	3.297.931,08	14,16	19.985.931,79
Quote oneri di urbanizzazione	(+)	0,00	0,00	0,00	0,00	0,00	0,00	0,00	0,00	0,00	0,00	0,00
Avanzo di amministrazione destinato a spese correnti	(+)	0,00	0,00	0,00	0,00	0,00	0,00	0,00	0,00	0,00	0,00	0,00
Mutui per debiti fuori bilancio	(+)	0,00	0,00	0,00	0,00	0,00	0,00	0,00	0,00	0,00	0,00	0,00
Spese correnti	(-)	27.282.937,75	27.282.937,75	100,00	20.600.313,93	14.948.570,17	72,56	17.956.344,37	16.983.543,86	5.727.657,87	31,90	11.255.885,99
Differenza		1.069.870,99	1.069.870,99	100,00	3.690.118,63	-221.292,76	-6,00	11.102.427,77	6.300.319,01	-2.429.726,79	-38,57	8.730.045,80
Quote di capitale dei mutui in estinzione	(-)	1.030.870,99	1.030.870,99	100,00	1.030.870,99	1.030.870,99	100,00	0,00	0,00	0,00	0,00	0,00
Differenza		39.000,00	39.000,00	100,00	2.659.247,64	-1.252.163,75	-47,09	11.102.427,77	6.300.319,01	-2.429.726,79	-38,57	8.730.045,80
B) Equilibrio finale												
Entrate finali (titolo I - II - III - IV)	(+)	52.224.118,00	52.224.118,00	100,00	26.175.590,81	16.187.913,88	61,84	35.592.121,03	25.429.370,02	3.593.725,25	14,13	21.835.644,77
Spese finali (titoli I - II)	(-)	51.193.247,01	51.193.247,01	100,00	22.296.022,82	15.165.826,70	68,02	33.234.464,87	27.389.439,51	8.253.553,22	30,13	19.135.886,29
Saldo netto da finanziare	(-)								1.960.069,49	4.659.827,97	237,74	
Saldo netto da impiegare	(+)	1.030.870,99	1.030.870,99	100,00	3.879.567,99	1.022.087,18	26,35	2.357.656,16				2.699.758,48

RIEPILOGO GENERALE DI CLASSIFICAZIONE DELLE SPESE

IMPEGNI PER SPESE CORRENTI

INTERVENTI CORRENTI / FUNZIONI E SERVIZI	Personale	Acquisto di beni di consumo e/o di materie prime	Prestazioni di servizi	Utilizzo di beni di terzi	Trasferimenti	Interessi passivi e oneri finanziari diversi	Imposte e tasse	Oneri straordinari della gestione corrente	Ammortamenti di esercizio	Fondo svalutazione crediti	Fondo di riserva	Totale
1	2	3	4	5	6	7	8	9	10	11	12	13
Funzioni generali di amministrazione, di gestione e di controllo												
Organi istituzionali, partecipazione e decentramento	530.952,55	2.358,32	302.337,81	0,00	0,00	0,00	49.169,00	0,00	0,00			884.817,68
Segreteria generale, personale e organizzazione	592.623,61	14.228,48	222.215,91	7.976,56	13.035,24	41.498,60	41.360,57	0,00	0,00			932.938,97
Gestione econ., finanziaria, programmaz., provveditorato e controllo di gestione	227.095,74	3.742,48	106.232,18	1.920,28	0,00	0,00	15.272,00	273.791,93	0,00			628.054,61
Gestione delle entrate tributarie e servizi fiscali	132.867,00	382,41	1.290.838,25	744,14	3.000,00	0,00	8.744,00	1.483.483,43	0,00			2.920.059,23
Gestione dei beni demaniali e patrimoniali	154.989,00	423,50	15.800,00	0,00	0,00	0,00	20.093,86	0,00	0,00			191.306,36
Ufficio tecnico	297.873,93	5.079,40	2.624,66	1.369,39	0,00	0,00	21.004,00	0,00	0,00			327.951,38
Anagrafe, stato civile, elettorale, leva e servizio statistico	313.326,61	3.158,61	29.795,26	0,00	0,00	0,00	20.204,00	0,00	0,00			366.484,48
Altri servizi generali	866.804,19	301,00	146.299,24	0,00	0,00	17.636,31	17.293,00	654.554,90	0,00			1.702.888,64
Totale	3.116.532,63	29.674,20	2.116.143,31	12.010,37	16.035,24	59.134,91	193.140,43	2.411.830,26	0,00	0,00	0,00	7.954.501,35
Funzioni di polizia locale												
Polizia municipale	889.227,33	44.067,91	485.152,52	744,14	0,00	0,00	53.220,00	2.000,00	0,00			1.474.411,90
Totale	889.227,33	44.067,91	485.152,52	744,14	0,00	0,00	53.220,00	2.000,00	0,00			1.474.411,90
Funzioni di istruzione pubblica												
Scuola materna	0,00	0,00	19.982,32	0,00	5.000,00	42.049,00	0,00	0,00	0,00			67.031,32
Istruzione elementare	0,00	0,00	94.550,00	0,00	16.585,17	181.375,59	0,00	0,00	0,00			292.510,76
Istruzione media	0,00	0,00	74.300,00	0,00	19.690,06	91.445,24	0,00	0,00	0,00			185.435,30
Assistenza scolastica, trasporto, refezione e altri servizi	172.624,26	340.243,23	88.083,97	0,00	149.366,00	6.481,22	9.611,00	0,00	0,00			766.409,68
Totale	172.624,26	340.243,23	276.916,29	0,00	190.641,23	321.351,05	9.611,00	0,00	0,00			1.311.387,06
Funzioni relative alla cultura ed ai beni culturali												
Biblioteche, musei e pinacoteche	0,00	1.339,58	37.102,34	0,00	0,00	0,00	0,00	0,00	0,00			38.441,92
Teatri, attivita' culturali e servizi diversi nel settore culturale	0,00	0,00	232.227,82	744,14	19.015,83	0,00	7.000,00	0,00	0,00			258.987,79

RIEPILOGO GENERALE DI CLASSIFICAZIONE DELLE SPESE

IMPEGNI PER SPESE CORRENTI (segue)

INTERVENTI CORRENTI / FUNZIONI E SERVIZI	Personale	Acquisto di beni di consumo e/o di materie prime	Prestazioni di servizi	Utilizzo di beni di terzi	Trasferimenti	Interessi passivi e oneri finanziari diversi	Imposte e tasse	Oneri straordinari della gestione corrente	Ammortamenti di esercizio	Fondo svalutazione crediti	Fondo di riserva	Totale
1	2	3	4	5	6	7	8	9	10	11	12	13
Totale	0,00	1.339,58	269.330,16	744,14	19.015,83	0,00	7.000,00	0,00	0,00			297.429,71
Funzioni del settore sportivo e ricreativo												
Stadio comunale, palazzo dello sport ed altri impianti	53.772,13	20.000,00	89.700,00	0,00	0,00	2.901,03	3.500,00	0,00	0,00			169.873,16
Manifestazioni diverse nel settore sportivo e ricreativo	0,00	1.126,90	0,00	0,00	0,00	0,00	0,00	0,00	0,00			1.126,90
Totale	53.772,13	21.126,90	89.700,00	0,00	0,00	2.901,03	3.500,00	0,00	0,00			171.000,06
Funzioni nel campo della viabilita' e dei trasporti												
Viabilita', circolazione stradale e servizi connessi	0,00	0,00	0,00	0,00	0,00	299.252,05	0,00	0,00	0,00			299.252,05
Illuminazione pubblica e servizi connessi	0,00	0,00	394.000,00	0,00	0,00	6.310,63	0,00	0,00	0,00			400.310,63
Trasporti pubblici locali e servizi connessi	0,00	0,00	0,00	0,00	0,00	0,00	0,00	0,00	0,00			0,00
Totale	0,00	0,00	394.000,00	0,00	0,00	305.562,68	0,00	0,00	0,00			699.562,68
Funzioni riguardanti la gestione del territorio e dell'ambiente												
Urbanistica e gestione del territorio	418.525,82	2.739,95	26.334,76	2.542,29	0,00	27.619,96	19.339,00	20.315,09	0,00			517.416,87
Edilizia residenziale pubblica locale e piani di edilizia economico-popolare	0,00	0,00	5.999,32	0,00	0,00	43.829,89	0,00	0,00	0,00			49.829,21
Servizi di protezione civile	0,00	2.030,20	14.790,81	0,00	0,00	0,00	0,00	0,00	0,00			16.821,01
Servizio idrico integrato	0,00	0,00	0,00	0,00	0,00	52.761,72	0,00	0,00	0,00			52.761,72
Servizio smaltimento rifiuti	0,00	0,00	5.732.793,56	0,00	55.000,00	1.696,93	0,00	72.965,70	0,00			5.862.456,19
Parchi e servizi per la tutela ambientale del verde,altri servizi territ. e amb.	0,00	10.933,11	311.492,15	0,00	0,00	19.127,90	0,00	0,00	0,00			341.553,16
Totale	418.525,82	15.703,26	6.091.410,60	2.542,29	55.000,00	145.036,40	19.339,00	93.280,79	0,00			6.840.838,16
Funzioni nel settore sociale												
Asili nido, servizi per l'infanzia e per i minori	0,00	131.521,80	63.478,20	0,00	0,00	0,00	0,00	0,00	0,00			195.000,00
Strutture residenziali e ricovero per anziani	0,00	0,00	0,00	0,00	61.380,00	0,00	0,00	0,00	0,00			61.380,00

RIEPILOGO GENERALE DI CLASSIFICAZIONE DELLE SPESE

IMPEGNI PER SPESE CORRENTI (segue)

INTERVENTI CORRENTI / FUNZIONI E SERVIZI	Personale	Acquisto di beni di consumo e/o di materie prime	Prestazioni di servizi	Utilizzo di beni di terzi	Trasferimenti	Interessi passivi e oneri finanziari diversi	Imposte e tasse	Oneri straordinari della gestione corrente	Ammortamenti di esercizio	Fondo svalutazione crediti	Fondo di riserva	Totale
1	2	3	4	5	6	7	8	9	10	11	12	13
Assistenza, beneficenza pubblica e servizi diversi alla persona	294.467,92	1.652,20	11.261,09	12.900,00	872.249,50	3.885,70	18.462,00	0,00	0,00			1.214.878,41
Servizio necroscopico e cimiteriale	88.414,94	2.377,79	89.592,19	0,00	0,00	0,00	3.702,11	3.750,00	0,00			187.837,03
Totale	382.882,86	135.551,79	164.331,48	12.900,00	933.629,50	3.885,70	22.164,11	3.750,00	0,00			1.659.095,44
Funzioni nel campo dello sviluppo economico												
Affissioni e pubblicita'	0,00	0,00	47.222,49	0,00	0,00	0,00	0,00	0,00	0,00			47.222,49
Fiere, mercati e servizi connessi	0,00	0,00	0,00	0,00	0,00	10.330,98	0,00	0,00	0,00			10.330,98
Servizi relativi al commercio	119.768,50	52,52	1.000,00	0,00	0,00	6.940,08	6.773,00	0,00	0,00			134.534,10
Totale	119.768,50	52,52	48.222,49	0,00	0,00	17.271,06	6.773,00	0,00	0,00			192.087,57
TOTALI	5.153.333,53	587.759,39	9.935.206,85	28.940,94	1.214.321,80	855.142,83	314.747,54	2.510.861,05	0,00	0,00	0,00	20.600.313,93

RIEPILOGO GENERALE DI CLASSIFICAZIONE DELLE SPESE

IMPEGNI PER SPESE IN CONTO CAPITALE

INTERVENTI PER INVESTIMENTI / FUNZIONI E SERVIZI	Acquisizione di beni immobili	Espropri e servitù onerose	Acquisto di beni specifici per realizzazioni in economia	Utilizzo di beni di terzi per realizzazioni in economia	Acquisizione di beni mobili, macchine ed attrezzature tecnico-scientifiche	Incarichi professionali esterni	Trasferimenti di capitale	Partecipazioni azionarie	Conferimenti di capitali	Concessioni di crediti e anticipazioni	Totale
1	2	3	4	5	6	7	8	9	10	11	12
Funzioni generali di amministrazione, di gestione e di controllo											
Segreteria generale, personale e organizzazione	0,00	0,00	0,00	0,00	4.000,00	0,00	0,00	0,00	0,00	0,00	4.000,00
Ufficio tecnico	0,00	394.009,13	0,00	0,00	0,00	0,00	0,00	0,00	0,00	0,00	394.009,13
Altri servizi generali	0,00	0,00	0,00	0,00	3.959,13	0,00	0,00	0,00	0,00	0,00	3.959,13
Totale	0,00	394.009,13	0,00	0,00	7.959,13	0,00	0,00	0,00	0,00	0,00	401.968,26
Funzioni di polizia locale											
Polizia municipale	0,00	0,00	0,00	0,00	24.000,00	0,00	0,00	0,00	0,00	0,00	24.000,00
Totale	0,00	0,00	0,00	0,00	24.000,00	0,00	0,00	0,00	0,00	0,00	24.000,00
Funzioni di istruzione pubblica											
Istruzione elementare	0,00	0,00	0,00	0,00	0,00	0,00	0,00	0,00	0,00	0,00	0,00
Assistenza scolastica, trasporto, refezione e altri servizi	0,00	0,00	0,00	0,00	9.400,00	0,00	0,00	0,00	0,00	0,00	9.400,00
Totale	0,00	0,00	0,00	0,00	9.400,00	0,00	0,00	0,00	0,00	0,00	9.400,00
Funzioni relative alla cultura ed ai beni culturali											
Biblioteche, musei e pinacoteche	50.000,00	0,00	0,00	0,00	0,00	0,00	0,00	0,00	0,00	0,00	50.000,00
Teatri, attivita' culturali e servizi diversi nel settore culturale	0,00	0,00	0,00	0,00	0,00	0,00	0,00	0,00	0,00	0,00	0,00
Totale	50.000,00	0,00	0,00	0,00	0,00	0,00	0,00	0,00	0,00	0,00	50.000,00
Funzioni nel campo della viabilita' e dei trasporti											
Viabilita', circolazione stradale e servizi connessi	20.000,00	0,00	0,00	0,00	0,00	0,00	0,00	0,00	33.925,00	0,00	53.925,00
Totale	20.000,00	0,00	0,00	0,00	0,00	0,00	0,00	0,00	33.925,00	0,00	53.925,00
Funzioni riguardanti la gestione del territorio e dell'ambiente											
Urbanistica e gestione del territorio	691.762,00	0,00	0,00	0,00	0,00	19.653,63	0,00	0,00	0,00	0,00	711.415,63

RIEPILOGO GENERALE DI CLASSIFICAZIONE DELLE SPESE

IMPEGNI PER SPESE IN CONTO CAPITALE (segue)

INTERVENTI PER INVESTIMENTI / FUNZIONI E SERVIZI	Acquisizione di beni immobili	Espropri e servitù onerose	Acquisto di beni specifici per realizzazioni in economia	Utilizzo di beni di terzi per realizzazioni in economia	Acquisizione di beni mobili, macchine ed attrezzature tecnico-scientifiche	Incarichi professionali esterni	Trasferimenti di capitale	Partecipazioni azionarie	Conferimenti di capitali	Concessioni di crediti e anticipazioni	Totale
1	2	3	4	5	6	7	8	9	10	11	12
Parchi e servizi per la tutela ambientale del verde,altri servizi territ. e amb.	6.000,00	0,00	0,00	0,00	9.000,00	0,00	0,00	0,00	0,00	0,00	15.000,00
Totale	697.762,00	0,00	0,00	0,00	9.000,00	19.653,63	0,00	0,00	0,00	0,00	726.415,63
Funzioni nel settore sociale											
Assistenza, beneficenza pubblica e servizi diversi alla persona	0,00	0,00	0,00	0,00	0,00	0,00	0,00	0,00	0,00	0,00	0,00
Servizio necroscopico e cimiteriale	425.000,00	0,00	0,00	0,00	0,00	0,00	5.000,00	0,00	0,00	0,00	430.000,00
Totale	425.000,00	0,00	0,00	0,00	0,00	0,00	5.000,00	0,00	0,00	0,00	430.000,00
TOTALI	**1.192.762,00**	**394.009,13**	**0,00**	**0,00**	**50.359,13**	**19.653,63**	**5.000,00**	**0,00**	**33.925,00**	**0,00**	**1.695.708,89**

RIEPILOGO GENERALE DI CLASSIFICAZIONE DELLE SPESE

IMPEGNI PER SPESE PER RIMBORSO DI PRESTITI

INTERVENTI PER RIMBORSO DI PRESTITI / FUNZIONI E SERVIZI	Rimborso per anticipazioni di cassa	Rimborso di finanziamenti a breve termine	Rimborso di quota capitale di mutui e prestiti	Rimborso di prestiti obbligazionari	Rimborso di quota capitale di debiti pluriennali	Totale
1	2	3	4	5	6	7
Funzioni generali di amministrazione, di gestione e di controllo						
Gestione econ., finanziaria, programmaz., provveditorato e controllo di gestione	4.383.937,61	0,00	1.030.870,99	0,00	0,00	5.414.808,60
Totale	4.383.937,61	0,00	1.030.870,99	0,00	0,00	5.414.808,60
TOTALI	**4.383.937,61**	**0,00**	**1.030.870,99**	**0,00**	**0,00**	**5.414.808,60**

QUADRO GENERALE RIASSUNTIVO DELLA GESTIONE DI COMPETENZA

RISCOSSIONI	(+)	20.236.514,43
PAGAMENTI	(-)	17.908.549,12
DIFFERENZA		2.327.965,31
RESIDUI ATTIVI	(+)	12.586.724,92
RESIDUI PASSIVI	(-)	12.065.993,23
DIFFERENZA		520.731,69
AVANZO (+) O DISAVANZO (-)		2.848.697,00
RISULTATO DI GESTIONE — Fondi Non Vincolati		249.716,66
RISULTATO DI GESTIONE — Fondi Vincolati		2.373.230,34
RISULTATO DI GESTIONE — Fondi per Finanziamento Spese in Conto Capitale		225.750,00

QUADRO GENERALE RIASSUNTIVO DELLA GESTIONE FINANZIARIA

	GESTIONE		
	RESIDUI	COMPETENZA	TOTALE
Fondo di cassa al 1° gennaio	==========	==========	7.965.416,78
RISCOSSIONI	5.113.412,50	20.236.514,43	25.349.926,93
PAGAMENTI	8.625.118,02	17.908.549,12	26.533.667,14
FONDO DI CASSA AL 31 DICEMBRE			6.781.676,57
PAGAMENTI per azioni esecutive non regolarizzate al 31 dicembre			757.649,46
DIFFERENZA			6.024.027,11
RESIDUI ATTIVI	25.435.250,99	12.586.724,92	38.021.975,91
RESIDUI PASSIVI	19.995.809,01	12.065.993,23	32.061.802,24
DIFFERENZA			5.960.173,67
AVANZO (+) O DISAVANZO (-)			11.984.200,78
Risultato di amministrazione: Fondi Non Vincolati			350.000,00
Risultato di amministrazione: Fondi Vincolati			8.179.795,77
Risultato di amministrazione: Fondi per Finanziamento Spese in Conto Capitale			3.454.405,01

Comune di Angri, il 05/06/2014

COMUNE DI ANGRI PROVINCIA DI SALERNO

Timbro dell'ente

IL SEGRETARIO

IL RAPPRESENTANTE LEGALE

IL RESPONSABILE DEL SERVIZIO FINANZIARIO

CONTO ECONOMICO

Esercizio 2013

Modello n. 17
(D.P.R. 31/01/1996 N. 194)
per province, comuni, comunità montane, unioni di comuni e città metropolitane

CONTO ECONOMICO 2013

	IMPORTI PARZIALI	IMPORTI TOTALI	IMPORTI COMPLESSIVI
A) PROVENTI DELLA GESTIONE			
1) Proventi tributari	20.311.279,43		
2) Proventi da trasferimenti	2.185.377,44		
3) Proventi da servizi pubblici	1.524.919,34		
4) Proventi da gestione patrimoniale	157.801,85		
5) Proventi diversi	46.882,38		
6) Proventi da concessioni di edificare	0,00		
7) Incrementi di immobilizzazioni per lavori interni	0,00		
8) Variazioni nelle rimanenze di prodotti in corso di lavorazione, etc. (+/-)	487,39		
Totale proventi della gestione (A)		24.226.747,83	
B) COSTI DELLA GESTIONE			
9) Personale	5.153.333,53		
10) Acquisto di materie prime e/o beni di consumo	587.759,39		
11) Vairazioni nelle rimanenze di materie prime e/o beni di consumo (+/-)	0,00		
12) Prestazioni di servizi	9.900.970,45		
13) Godimento beni di terzi	28.940,94		
14) Trasferimenti	1.214.321,80		
15) Imposte e tasse	314.747,54		
16) Quote di ammortamento d'esercizio	1.093.491,60		
Totale costi di gestione (B)		18.293.565,25	
RISULTATO DELLA GESTIONE (A-B)		5.933.182,58	
C) PROVENTI E ONERI DA AZIENDE SPECIALI E PARTECIPATE			
17) Utili	0,00		
18) Interessi su capitale di dotazione	0,00		
19) Trasferimenti da aziende speciali e partecipate	0,00		
Totale (C) (17+18-19)		0,00	
RISULTATO DELLA GESTIONE OPERATIVA (A-B+/-C)			5.933.182,58
D) PROVENTI E ONERI FINANZIARI			
20) Interessi attivi	46.187,06		
21) interessi passivi:			
- su mutui e prestiti	855.142,83		
- su obblicazioni	0,00		
- su anticipazioni	0,00		
- per altre cause	0,00		
Totale (D) (20-21)		-808.955,77	
E) PROVENTI ED ONERI STRAORDINARI			
Proventi			
22) Insussistenze del passivo	1.282.805,41		
23) Sopravvenienze attive	65.791,31		
24) Plusvalenze patrimoniali	0,00		
Totale Proventi (e.1) (22+23+24)		1.348.596,72	
Oneri			
25) Insussistenze dell'attivo	2.948.171,48		
26) Minusvalenze patrimoniali	0,00		
27) Accantonamento per svalutazione crediti	0,00		
28) Oneri straordinari	2.510.861,05		
Totale Oneri (e.2) (25+26+27+28)		5.459.032,53	
Totale (E) (e.1-e.2)		-4.110.435,81	
RISULTATO ECONOMICO DELL'ESERCIZIO (A-B+/-C+/-D+/-E)			1.013.791,00

ANGRI, lì 05/06/2014

IL SEGRETARIO

IL RESPONSABILE DEL SERVIZIO FINANZIARIO

Timbro dell'ente

IL LEGALE RAPPRESENTANTE DELL'ENTE

CONTO DEL PATRIMONIO

Esercizio 2013

Modello n. 20
(D.P.R. 31/01/1996 N. 194)
per province, comuni, unioni di comuni e città metropolitane

CONTO DEL PATRIMONIO 2013 (ATTIVO)

	IMPORTI PARZIALI	CONSISTENZA INIZIALE	VARIAZIONE DA C/FINANZIARIO		VARIAZIONI DA ALTRE CAUSE		CONSISTENZA FINALE
			(+)	(-)	(+)	(-)	
A) IMMOBILIZZAZIONI							
I) IMMOBILIZZAZIONI IMMATERIALI							
1) Costi pluriennali capitalizzati	0,00	0,00	0,00	0,00	0,00	0,00	0,00
(relativo fondo di ammortamento in detrazione)	0,00		0,00	0,00	0,00	0,00	0,00
TOTALE		0,00	0,00	0,00	0,00	0,00	0,00
II) IMMOBILIZZAZIONI MATERIALI							
1) Beni demaniali	0,00	9.204.067,30	3.500,00	782.267,00	0,00	276.122,02	8.149.178,28
(relativo fondo di ammortamento in detrazione)	0,00		0,00	0,00	0,00	0,00	0,00
2) Terreni (patrimonio indisponibile)		0,00	0,00	0,00	0,00	0,00	0,00
3) Terreni (patrimonio disponibile)		889.348,03	0,00	0,00	0,00	0,00	889.348,03
4) Fabbricati (patrimonio indisponibile)	0,00	21.647.810,42	0,00	0,00	0,00	649.434,31	20.998.376,11
(relativo fondo di ammortamento in detrazione)	0,00		0,00	0,00	0,00	0,00	0,00
5) Fabbricati (patrimonio disponibile)	0,00	1.044.168,30	0,00	303.564,00	0,00	31.325,05	709.279,25
(relativo fondo di ammortamento in detrazione)	0,00		0,00	0,00	0,00	0,00	0,00
6) Macchinari, attrezzature e impianti	0,00	410.790,47	6.794,03	0,00	0,00	61.618,57	355.965,93
(relativo fondo di ammortamento in detrazione)	0,00		0,00	0,00	0,00	0,00	0,00
7) Attrezzature e sistemi informatici	0,00	80.016,04	208.106,76	0,00	0,00	16.003,21	272.119,59
(relativo fondo di ammortamento in detrazione)	0,00		0,00	0,00	0,00	0,00	0,00
8) Automezzi e motomezzi	0,00	25.848,05	3.959,13	0,00	0,00	5.169,61	24.637,57
(relativo fondo di ammortamento in detrazione)	0,00		0,00	0,00	0,00	0,00	0,00
9) Mobili e macchine d'ufficio	0,00	358.792,23	30.168,37	0,00	0,00	53.818,83	335.141,77
(relativo fondo di ammortamento in detrazione)	0,00		0,00	0,00	0,00	0,00	0,00
10) Universalità di beni (patrimonio indisponibile)	0,00	0,00	0,00	0,00	0,00	0,00	0,00
(relativo fondo di ammortamento in detrazione)	0,00		0,00	0,00	0,00	0,00	0,00
11) Universalità di beni (patrimonio disponibile)	0,00	0,00	0,00	0,00	0,00	0,00	0,00
(relativo fondo di ammortamento in detrazione)	0,00		0,00	0,00	0,00	0,00	0,00
12) Diritti reali su beni di terzi		0,00	0,00	0,00	0,00	0,00	0,00
13) Immobilizzazioni in corso		30.261.934,39	2.393.617,59	0,00	0,00	0,00	32.655.551,98
TOTALE		63.922.775,23	2.646.145,88	1.085.831,00	0,00	1.093.491,60	64.389.598,51
III) IMMOBILIZZAZIONI FINANZIARIE							
1) Partecipazioni in:							
a) imprese controllate		0,00	0,00	0,00	0,00	0,00	0,00
b) imprese collegate		0,00	0,00	0,00	0,00	0,00	0,00
c) altre imprese		394.511,00	33.925,00	0,00	0,00	0,00	428.436,00
2) Crediti verso:							
a) imprese controllate		0,00	0,00	0,00	0,00	0,00	0,00
b) imprese collegate		0,00	0,00	0,00	0,00	0,00	0,00
c) altre imprese		0,00	0,00	0,00	0,00	0,00	0,00
3) Titoli (investimenti a medio e lungo termine)		0,00	0,00	0,00	0,00	0,00	0,00
4) Crediti di dubbia esigibilità	0,00	5.795.642,42	374.642,87	0,00	3.329.862,00	0,00	9.500.147,29
(detratto il fondo di svalutazione crediti)	0,00	0,00	0,00	0,00	0,00	0,00	0,00
5) Crediti per depositi cauzionali		0,00	0,00	0,00	0,00	0,00	0,00
TOTALE		6.190.153,42	408.567,87	0,00	3.329.862,00	0,00	9.928.583,29
TOTALE IMMOBILIZZAZIONI		70.112.928,65	3.054.713,75	1.085.831,00	3.329.862,00	1.093.491,60	74.318.181,80
B) ATTIVO CIRCOLANTE							
I) RIMANENZE							
TOTALE		0,00	0,00	0,00	487,39	0,00	487,39
II) CREDITI							
1) Verso contribuenti		22.923.566,41	20.311.279,43	14.665.275,82	0,00	5.030.811,72	23.538.758,30
2) Verso enti del settore pubblico allargato							
a) Stato - correnti		8.394,78	1.888.841,37	1.888.841,37	0,00	4.346,78	4.048,00
- capitale		1.490.000,00	225.000,00	225.000,00	0,00	1.480.000,00	10.000,00
b) Regione - correnti		1.335.061,25	291.536,07	179.710,75	0,00	0,00	1.446.886,57
- capitale		1.931.143,78	50.000,00	200.000,00	0,00	0,00	1.781.143,78
c) Altri - correnti		193.466,01	5.000,00	5.000,00	0,00	0,00	193.466,01
- capitale		0,00	0,00	0,00	0,00	0,00	0,00
3) Verso debitori diversi							
a) verso utenti di servizi pubblici		3.509.991,21	1.542.904,40	1.079.569,70	0,00	374.913,17	3.598.412,74
b) verso utenti di beni patrimoniali		705.378,52	157.801,85	155.420,45	0,00	341.993,89	365.766,03
c) verso altri - correnti		382.913,96	93.069,44	51.390,40	0,00	22.843,71	401.749,29
- capitale		3.074.191,85	905.844,25	949.913,56	0,00	2.907.841,74	122.280,80
d) da alienazioni patrimoniali		38.013,26	704.314,00	381.517,08	0,00	0,00	360.810,18
e) per somme corrisposte c/terzi		1.319.579,92	2.263.710,93	1.926.666,77	0,00	503.124,51	1.153.499,57
4) Crediti per IVA		67.900,39	31.194,35	17.985,06	0,00	21.759,39	59.350,29
5) Per depositi							
a) banche		0,00	0,00	0,00	0,00	0,00	0,00
b) Cassa depositi e prestiti		4.669.197,39	4.383.937,61	3.641.621,03	3.640,67	370.000,00	5.045.154,64
TOTALE		41.648.798,73	32.854.433,70	25.367.911,99	3.640,67	11.057.634,91	38.081.326,20
III) ATTIVITA' FINANZIARIE CHE NON COSTITUISCONO IMMOBILIZZI							
1) Titoli		0,00	0,00	0,00	0,00	0,00	0,00

CONTO DEL PATRIMONIO 2013 (ATTIVO)

	IMPORTI PARZIALI	CONSISTENZA INIZIALE	VARIAZIONE DA C/FINANZIARIO		VARIAZIONI DA ALTRE CAUSE		CONSISTENZA FINALE
			(+)	(-)	(+)	(-)	
TOTALE		0,00	0,00	0,00	0,00	0,00	0,00
IV) DISPONIBILITA' LIQUIDE							
1) Fondo di cassa		7.965.416,78	25.349.926,93	26.533.667,14	0,00	757.649,46	6.024.027,11
2) Depositi bancari		0,00	0,00	0,00	0,00	0,00	0,00
TOTALE		7.965.416,78	25.349.926,93	26.533.667,14	0,00	757.649,46	6.024.027,11
TOTALE ATTIVO CIRCOLANTE		49.614.215,51	58.204.360,63	51.901.579,13	4.128,06	11.815.284,37	44.105.840,70
C) RATEI E RISCONTI							
I) RATEI ATTIVI		0,00	0,00	0,00	0,00	0,00	0,00
II) RISCONTI ATTIVI		0,00	3.041,75	0,00	0,00	0,00	3.041,75
TOTALE RATEI E RISCONTI		0,00	3.041,75	0,00	0,00	0,00	3.041,75
TOTALE DELL'ATTIVO (A+B+C)		119.727.144,16	61.262.116,13	52.987.410,13	3.333.990,06	12.908.775,97	118.427.064,25
CONTI D'ORDINE							
D) OPERE DA REALIZZARE		34.983.605,83	1.478.452,36	0,00	0,00	4.872.224,85	31.589.833,34
E) BENI CONFERITI IN AZIENDE SPECIALI		46.247,44	0,00	0,00	0,00	0,00	46.247,44
F) BENI DI TERZI		0,00	0,00	0,00	0,00	0,00	0,00
TOTALE CONTI D'ORDINE		35.029.853,27	1.478.452,36	0,00	0,00	4.872.224,85	31.636.080,78

COMUNE DI ANGRI
(Provincia di Salerno)

COLLEGIO DEI REVISORI

COMUNE DI ANGRI
UFFICIO PROTOCOLLO
PROT. N° 17821 del 10 GIU. 2014

Al sig. Sindaco
Al Presidente del Consiglio Comunale
Al Segretario Comunale
All'Assessore al Bilancio
Al Responsabile UOC Programmazione e Risorse

Oggetto: Parere integrativo alla relazione del Collegio dei Revisori sulla proposta di deliberazione Consiliare n. 42 del 09/06/2014 del rendiconto della gestione 2013.

L'anno duemilaquattordici il giorno 10 del mese di giugno alle ore 12:30, presso i locali del Comune di Angri si è riunito il Collegio dei Revisori per l'esame della proposta predisposta dalla Giunta a seguito rilievi evidenziati dal Collegio;

Sono presenti:

- Dott. Giuseppe Canzano Presidente
- Dott. Giuseppe Gennarelli Componente
- Rag. Domenico Ferraro Componente

Il Collegio dei Revisori:

CONSIDERATO

le prescrizioni espresse nel parere al rendiconto per l'anno 2013, in merito allo stralcio di ulteriori residui attivi ante anno 2009, così come da dettaglio specificato, per un importo di € 3.329.862,00;

VISTO

che le stesse sono state recepite con rettifica in merito, a mezzo Delibera di Giunta n. 165 del 5/6/2014, a seguito di Determina del Responsabile UOC Programmazione e Risorse n. 714 del 5/6/2014 ;

ATTESTA

la corrispondenza del Rendiconto e allegati per l'anno 2013 alle risultanze della gestione, così come dalle scritture contabili, il rispetto degli obiettivi di Finanza Pubblica, l'attendibilità dei risultati economici generali,

ESPRIME

Parere favorevole per l'approvazione del Rendiconto dell'esercizio finanziario 2013 e relativi allegati per il Risultato di Amministrazione come di seguito:

Fondi Vincolati	**€. 5.444.284,00**
Fondi per finanziamento spese in conto capitale	**€. 3.454.405,01**
Fondo Svalutazione crediti	**€. 2.735.511,77**
Fondi non vincolati	**€. 350.000,00**
TOTALE AVANZO AMM.NE	**€. 11.984.200,78**

Il Collegio dei Revisori

COMUNE DI ANGRI
(Provincia di Salerno)

COLLEGIO DEI REVISORI

nune di Angri

c_a294_0016869/2014
)016869/2014-I - 03/06/2014 13:25:02
ıistamento: UOC_DIRIGENZIALE

Al sig. Sindaco
Al Presidente del Consiglio Comunale
Al Segretario Comunale
All'Assessore al Bilancio
Al Responsabile UOC Programmazione e Risorse

In allegato si deposita e si notifica:

Relazione del Collegio dei Revisori sulla proposta di deliberazione Consiliare n. 33 del 15/05/2014 prot. n. 14980/2014 del rendiconto della gestione 2013. Approvazione.

VERBALE N. 18 DEL 03/06/2014

Angri 03/06/2014

Il Collegio dei Revisori

COMUNE DI ANGRI

Provincia di Salerno

Relazione dell'organo di revisione

- *sulla proposta di deliberazione consiliare del rendiconto della gestione 2013*

- *sullo schema di rendiconto per l'esercizio finanziario 2013*

L'organo di revisione

Dott. Giuseppe Canzano

_____

Dott. Giuseppe Gennarelli

_____

Rag. Domenico Ferraro

_____

Verbale n. 18

Del 03/06/2014

Comune di Angri

Provincia di Salerno

Il Collegio dei Revisori

RELAZIONE SUL RENDICONTO 2013

Premesso che l'organo di revisione ha:

- esaminato lo schema di rendiconto dell'esercizio finanziario , unitamente agli allegati di legge, e la proposta di deliberazione consiliare del rendiconto della gestione 2013;
- rilevato che l'ente nel suo operato si è uniformato allo statuto ed al regolamento di contabilità;
- visto il D.Lgs. 18 agosto 2000, n. 267 «Testo unico delle leggi sull'ordinamento degli enti locali»;
- visto il D.P.R. 31 gennaio 1996, n. 194;
- visti i principi contabili per gli enti locali emanati dall'Osservatorio per la finanza e contabilità degli enti locali;
- visti i principi di vigilanza e controllo dell'organo di revisione degli enti locali approvati dal Consiglio nazionale dei dottori commercialisti ed esperti contabili;

Approva

l'allegata relazione sulla proposta di deliberazione consiliare del rendiconto della gestione 2013 e sulla schema di rendiconto per l'esercizio finanziario 2013 del Comune di Angri che forma parte integrante e sostanziale del presente verbale.

Li, 30/05/2014

Il collegio

Sommario

INTRODUZIONE
CONTO DEL BILANCIO

- ***Verifiche preliminari***
- ***Gestione finanziaria***
- ***Risultati della gestione***
  - saldo di cassa
  - risultato della gestione di competenza
  - risultato di amministrazione
  - conciliazione dei risultati finanziari
- ***Analisi del conto del bilancio***
  - trend storico gestione di competenza
  - verifica del patto di stabilità interno
  - verifica questionari sul bilancio 2012 da parte della Sezione Regionale di controllo della Corte dei Conti
- ***Analisi delle principali poste***
  - Entrate tributarie
  - Tassa per la raccolta dei rifiuti solidi urbani
  - Contributo per permesso di costruire
  - Trasferimento dallo Stato e da altri enti
  - Entrate extratributarie
  - Proventi dei servizi pubblici
  - Esternalizzazione dei servizi e rapporti con organismi partecipati
  - Sanzioni amministrative e pecuniarie per violazione codice della strada
  - Utilizzo plusvalenze
  - Proventi beni dell'ente
  - Spese correnti
  - Spese per il personale
  - Interessi passivi ed oneri finanziari diversi
  - Spese in conto capitale
  - Servizi per conto terzi
  - Indebitamento e gestione del debito
  - Utilizzo di strumenti di finanza derivata
  - Contratti di leasing
  - Analisi della gestione dei residui
  - Analisi e valutazione dei debiti fuori bilancio
  - Tempestività pagamenti

- Parametri di deficitarietà strutturale
- PROSPETTO DI CONCILIAZIONE
- CONTO ECONOMICO
- CONTO DEL PATRIMONIO
- RELAZIONE DELLA GIUNTA AL RENDICONTO
- RENDICONTI DI SETTORE
- IRREGOLARITA' NON SANATE, RILIEVI, CONSIDERAZIONI E PROPOSTE
- CONCLUSIONI

INTRODUZIONE

I sottoscritti Giuseppe Canzano, Domenico Ferraro e Giuseppe Gennarelli revisori nominati con delibera dell'organo consiliare n. 97 del 28.12.2012

ricevuta in data 15/05/2014 la proposta di delibera consiliare e lo schema del rendiconto per l'esercizio 2013, approvati con delibera della giunta comunale n. 100 del 17/04/2014, completi di:

a) conto del bilancio di cui all'art. 228 Tuel;

b) conto economico di cui all'art. 229 del Tuel;

c) conto del patrimonio di cui all'art. 230 del Tuel ;

e corredati dai seguenti allegati disposti dalla legge e necessari per il controllo:

- relazione dell'organo esecutivo al rendiconto della gestione di cui all'art 151 comma 6 del Tuel;
- elenco dei residui attivi e passivi distinti per anno di provenienza;
- conto del tesoriere di cui all'art. 226 del Tuel;
- conto degli agenti contabili interni ed esterni (art. 233 TUEL) ;
- prospetto dei dati Siope e delle disponibilità liquide di cui all'art.77 quater, comma 11 del d.l.112/08 e D.M. 23/12/2009;
- la tabella dei parametri di riscontro della situazione di deficitarietà strutturale (D.M. 18/02/2013)
- tabella dei parametri gestionali ;
- inventario generale, aggiornato al **31.12.2009**;
- ultimi bilanci di esercizio approvati degli organismi partecipati ;
- il prospetto di conciliazione;
- nota informativa contenente la verifica dei crediti e dei debiti reciproci tra ente locale e società partecipate ;
- prospetto delle spese di rappresentanza anno 2013 (art. 16 comma 26 D.L. 138/2011)
- certificazione rispetto obiettivi anno 2013 del patto di stabilità interno;
- relazione tecnica del responsabile finanziario;
- attestazione, rilasciata dai Responsabili dei Servizi della sussistenza o meno alla chiusura dell'esercizio di debiti fuori bilancio
- visto il bilancio di previsione dell'esercizio 2013 con le relative delibere di variazione e il rendiconto dell'esercizio 2012;

- viste le disposizioni del titolo IV del T.U.E.L ;
- visto il d.p.r. n. 194/96;
- visto l'articolo 239, comma 1 lettera d) del T.U.E.L ;

- visto il regolamento di contabilità approvato con delibera dell'organo consiliare n. 10 del13.01.2010 ;

DATO ATTO CHE

l'ente, avvalendosi della facoltà di cui all'art. 232 del T.U.E.L., nell'anno 2013, ha adottato il seguente sistema di contabilità:

contabilità finanziaria: con l'u utilizzo del prospetto di conciliazione per la rappresentazione dei valori del conto economico e patrimoniale;

- il rendiconto è stato compilato secondo i principi contabili degli enti locali;

TENUTO CONTO CHE

- durante l'esercizio le funzioni sono state svolte in ottemperanza alle competenze contenute nell'art. 239 del T.U.E.L avvalendosi per il controllo di regolarità amministrativa e contabile di tecniche motivate di campionamento;
- che il controllo contabile è stato svolto in assoluta indipendenza soggettiva ed oggettiva nei confronti delle persone che determinano gli atti e le operazioni dell'ente;
- l'attività dell'organo di revisione risulta dettagliatamente riportata nei verbali dal N 1 al N 49

- RIPORTANO

i risultati dell'analisi e le attestazioni sul rendiconto per l'esercizio 2013.

CONTO DEL BILANCIO

Verifiche preliminari

L'organo di revisione, sulla base di tecniche motivate di campionamento, ha verificato:

- la regolarità delle procedure per la contabilizzazione delle entrate e delle spese in conformità alle disposizioni di legge e regolamentari;
- la corrispondenza tra i dati riportati nel conto del bilancio con quelli risultanti dalle scritture contabili;
- il rispetto del principio della competenza finanziaria nella rilevazione degli accertamenti e degli impegni;
- la corretta rappresentazione del conto del bilancio nei riepiloghi e nei risultati di cassa e di competenza finanziaria;
- la corrispondenza tra le entrate a destinazione specifica e gli impegni di spesa assunti in base alle relative disposizioni di legge;
- l'equivalenza tra gli accertamenti di entrata e gli impegni di spesa dei capitoli relativi ai servizi per conto terzi;
- il rispetto dei limiti di indebitamento e del divieto di indebitarsi per spese diverse da quelle di investimento;
- il rispetto del patto di stabilità;
- il rispetto del contenimento e riduzione del spese del personale e dei vincoli assunzionali;
- il rispetto dei vincoli di spesa di cui all'art. 6 del D.L. 78/2010;

  i rapporti di credito/debito al 31/12/2013 con le società partecipate;
- che l'ente ha riconosciuto debiti fuori bilancio per € 543.159,38 e che detti atti sono stati trasmessi alla competente Procura della Sezione Regionale della Corte dei Conti ai sensi dell'art. 23, comma 5, della legge 289/2002;
- l'adempimento degli obblighi fiscali relativi a: I.V.A., I.R.A.P., sostituti d'imposta;
- che i responsabili dei servizi hanno provveduto ad effettuare il riaccertamento dei residui;
- L'Organo di revisione, durante l'esercizio 2013, ha espletato le funzioni obbligatorie previste dall'art. 239, del Tuel,

Gestione Finanziaria

L'organo di revisione, in riferimento alla gestione finanziaria, rileva e attesta che:

- **risultano emessi n.2923 reversali e n.3953 mandati;**
- i mandati di pagamento risultano emessi in forza di provvedimenti come per legge e sono regolarmente estinti;
- il ricorso all'anticipazione di tesoreria non è stato effettuato come previsto dall'art. 222 del TUEL;
- gli utilizzi, in termini di cassa, di entrate aventi specifica destinazione per il finanziamento di spese correnti sono stati effettuati nel rispetto di quanto previsto dall'articolo 195 del T.U.E.L. e al 31.12.2013 risultano ***totalmente non* reintegrati**;
- il ricorso all'indebitamento è stato effettuato nel rispetto dell'art. 119 della Costituzione e degli articoli 203 e 204 del d.lgs 267/00, rispettando i limiti di cui al primo del citato articolo 204;
- gli agenti contabili, in attuazione degli articoli 226 e 233 del T.U.E.L., hanno reso il conto della loro gestione entro il 30 gennaio 2014, allegando i documenti previsti;
- **Il conto del tesoriere non coincide con le risultanze delle scritture contabili tenute dai servizi finanziari per l'importo di € 757.649,46 relativo alle partite sospese per le quali l'organo di revisione ha sollecitato più volte la regolarizzazione contabile.**

  Pertanto, pur mancando la relativa regolarizzazione, il saldo di cassa e quindi le effettive disponibilità liquide dell'Ente risultano essere di € 6.024.027,11.

  L'Ente ha provveduto alla riconciliazione in fase di determinazione dell'avanzo di amministrazione

Risultati della gestione

a) Saldo di cassa

Il saldo di cassa al 31/12/2013 risulta così determinato:

	In conto		Totale
	RESIDUI	COMPETENZA	
Fondo di cassa al 1 gennaio 2013			7.965.416,78
Riscossioni	5.113.412,50	20.236.514,43	25.349.926,93
Pagamenti	8.625.118,02	17.908.549,12	26.533.667,14
Fondo di cassa contabile al 31 dicembre 2013			**6.781.676,57**
Pagamenti per azioni esecutive non regolarizzate al 31 dicembre			757.649,46
Fondo di cassa di fatto al 31 dicembre 2013			**6.024.027,11**

Concordanza con la Tesoreria Unica

Il fondo cassa al 31.12.2013 corrisponde al saldo presso la Tesoreria Unica, acquisito in fase di verifica di cassa effettuata in data 03.04.2013. Le verifiche ordinarie di cassa (art. 223, del Tuel) della

gestione del servizio di Tesoreria sono state eseguite con periodicità trimestrale. Si è provveduto alla verifica delle gestione degli altri agenti contabili a decorrere dall'ultima verifica trimestrale per inadempienze dell'Ente

In particolare, durante l'esercizio, il Collegio per quanto riguarda la gestione di cassa:

1) ha redatto per ciascuna verifica un verbale relativo ai movimenti di cassa del Tesoriere, verificandone la eventuale regolarità.

Concordanza con la tesoreria unica

Il fondo di cassa al 31.12.2013 corrisponde al saldo presso la Tesoreria Unica (desunto dall'apposito modello Bankitalia, come dal seguente prospetto di conciliazione:

Fondo di cassa al 31 dicembre 2013	Euro	6.024.027,11
Disponibilità presso la Banca d'Italia		7.420.291,89
Differenza dovuta alla conciliazione che viene effettuata entro tre giorni successivi	Euro	1.396.264,78

Tempestività dei pagamenti

L' Ente con circolare del 12/12/2013 prot. n.40190 ha invitato i responsabili UOC ad adottare misure organizzative in ossequio dell'art.9 della legge 3/8/2009, per garantire il tempestivo pagamento delle somme dovute per somministrazioni, forniture ed appalti.

Il Collegio invita i Responsabili di Servizio, anche attraverso opportune Conferenze di Servizi, ad accertare prima dell'impegno di spesa la compatibilità della stessa con i vincoli di bilancio e la disponibilità finanziaria alla liquidazione della stessa nei tempi previsti onde evitare di aggravare l'ente di ulteriori spese per interessi moratori ed evitare l'insorgenza di eventuali debiti fuori bilancio, che dovrebbero scaturire da situazioni straordinarie e non prevedibili e non da eventi ordinari.

Inoltre, in base al D.L. 66/2014 il tempo medio dei pagamenti effettuati nell'anno 2013 è di giorni 37,08.

b) Risultato della gestione di competenza

Il risultato della gestione di competenza presenta un avanzo di Euro 2.848.697,00

come risulta dai seguenti elementi:

Accertamenti	(+)	32.821.814,89
Impegni	(-)	29.973.117,89
Totale avanzo di competenza		**2.848.697,00**

così dettagliati:

Riscossioni	(+)	20.236.514,43
Pagamenti	(-)	17.908.549,12
Differenza	*[A]*	2.327.965,31
Residui attivi	(+)	12.585.300,46
Residui passivi	(-)	12.064.568,77
Differenza	*[B]*	520.731,69
Totale avanzo di competenza	*[A] - [B]*	**2.848.697,00**

EQUILIBRIO DI PARTE CORRENTE				
		Consuntivo 2011	Consuntivo 2012	Consuntivo 2013
	Entrate titolo I	22.443.295,73	20.125.714,75	20.311.279,43
	Entrate titolo II	1.915.906,53	420.396,51	2.185.377,44
	Entrate titolo III	2.153.016,04	1.904.335,92	1.793.775,69
(A)	**Totale titoli (I+II+III)**	**26.512.218,30**	**22.450.447,18**	**24.290.432,56**
(B)	Spese titolo I	20.920.259,11	21.234.564,89	20.600.313,93
(C)	Rimborso prestiti parte del titolo III *	926.598,39	986.811,10	1.030.870,99
(D)	**Differenza di parte corrente (A-B-C)**	**4.665.360,80**	**229.071,19**	**2.659.247,64**
(E)	Utilizzo avanzo di amministrazione applicato alla spesa corrente(debiti fuori bilancio)	400.000,00		
(F)	Entrate diverse destinate a spese correnti di cui:	0,00	243.900,00	0,00
	-contributo per permessi di costruire	0,00	243.900,00	
	-plusvalenze da alienazione di beni patrimoniali			
	- altre entrate (specificare)			
(G)	Entrate correnti destinate a spese di investimento di cui:	0,00	40.000,00	24.000,00
	-proventi da sanzioni per violazioni al codice della strada			24.000,00
	- altre entrate (specificare)			
	acquisto automezzo			
(H)	Entrate diverse utilizzate per rimborso quote capitale			
Saldo di parte corrente (D+E+F-G+H)		**5.065.360,80**	**432.971,19**	**2.635.247,64**

EQUILIBRIO DI PARTE CAPITALE				
		Consuntivo 2011	Consuntivo 2012	Consuntivo 2013
	Entrate titolo IV	1.742.807,44	2.613.056,81	1.885.158,25
	Entrate titolo V **	1.110.000,00	0,00	0,00
(M)	**Totale titoli (IV+V)**	**2.852.807,44**	**2.613.056,81**	**1.885.158,25**
(N)	Spese titolo II	2.356.615,48	2.566.645,87	1.695.708,89
(O)	**differenza di parte capitale**	0,00	0,00	
(P)	Entrate correnti dest.ad.invest. (G)		40.000,00	24.000,00
(Q)	Utilizzo avanzo di amministrazione applicato alla spesa in conto capitale [eventuale]			
Saldo di parte capitale (O+Q)		**496.191,96**	**290.310,94**	**213.449,36**

Si precisa che le entrate al titolo V ammontanti a € 4.383.937,61, costituite integralmente da

anticipazioni di tesoreria, non rientrano nel calcolo della verifica degli equilibri e quindi non riportate

E' stata verificata l'esatta corrispondenza tra le entrate a destinazione specifica o vincolata e le relative spese impegnate in conformità alle disposizioni di legge come si desume dal seguente prospetto:

	Entrate accertate	***Spese impegnate***
Per contributi dalla Regione per l. 328		
Progetto Social Family Card		
Contributi Regionali Alloggi in locazione		
Per contributi in c/capitale dalla Regione piu' europa		
Per contributi in c/capitale dalla Provincia		
Per contributi da altri enti T.A.V		
Per monetizzazione aree standard		
Per proventi alienazione alloggi e.r.p.		
Per entrata da escavazione e cave per recupero ambientale		
Per sanzioni amministrative pubblicità		
Per imposta pubblicità sugli ascensori		
Per sanz. Ammin. codice della strada(parte vincolata)	197.694,54	197.694,54
Per contributi in conto capitale	50.000,00	50.000,00
Per contributi c/impianti		
Per mutui		

c) Risultato di amministrazione

Il risultato d'amministrazione dell'esercizio 2013, presenta un avanzo di Euro 15.314.062,78 come risulta dai seguenti elementi:

	In conto		Totale
	RESIDUI	COMPETENZA	
Fondo di cassa al 1° gennaio 2013			7.965.416,78
RISCOSSIONI	5.113.412,50	20.236.514,43	25.349.926,93
PAGAMENTI	8.625.118,02	17.908.549,12	26.533.667,14
Fondo di cassa contabile al 31 dicembre 2013			**6.781.676,57**
PAGAMENTI per azioni esecutive non regolarizzate al 31 dicembre			757.649,46
Fondo di cassa conciliato e di fatto al 31.12.2013			**6.024.027,11**
RESIDUI ATTIVI	28.765.112,99	12.585.300,46	41.350.413,45
RESIDUI PASSIVI	19.995.809,01	12.064.568,77	32.060.377,78
Differenza			9.290.035,67
Avanzo (+) o Disavanzo di Amministrazione (-) al 31 dicembre 2013			**15.314.062,78**

Suddivisione dell'avanzo (disavanzo) di amministrazione complessivo	Fondi vincolati	8.774.146,10
	Fondi per finanziamento spese in conto capitale	3.454.405,01
	Fondo svalutazione crediti	2.735.511,67
	Fondi non vincolati	350.000,00

L'avanzo di amministrazione per l'esercizio finanziario 2013 è pari a € 15.314.062,78 ed è vincolato per €. 11.509.657,77 di cui per il fondo svalutazione crediti istituito con D.L. 95/2012 convertito con legge 135/2012 per € 2.735.511,67

Il risultato di amministrazione negli ultimi tre esercizi è stato il seguente:

	2011	2012	2013
Fondi vincolati	4.933.735,13	10.380.051,26	8.774.146,10
Fondi per finanziamento spese in c/capitale	2.940.383,96	3.054.794,90	3.454.405,01
Fondo svalutazione crediti		1.335.511,67	2.735.511,67
Fondi non vincolati	5.346.021,68		350.000,00
TOTALE	**13.220.140,77**	**14.770.357,83**	**15.314.062,78**

d) Conciliazione dei risultati finanziari

La conciliazione tra il risultato della gestione di competenza e il risultato di amministrazione scaturisce dai seguenti elementi:

Gestione di competenza

Totale accertamenti di competenza	+	32.821.814,89
Totale impegni di competenza	-	29.973.117,89
SALDO GESTIONE COMPETENZA		**2.848.697,00**

Gestione dei residui

Maggiori residui attivi riaccertati	+	
Minori residui attivi riaccertati	-	7.702.372,85
Minori residui passivi riaccertati	+	6.155.030,26
SALDO GESTIONE RESIDUI		**-1.547.342,59**

Riepilogo

SALDO GESTIONE COMPETENZA		2.848.697,00
SALDO GESTIONE RESIDUI		-1.547.342,59
AVANZO ESERCIZI PRECEDENTI APPLICATO		
AVANZO ESERCIZI PRECEDENTI NON APPLICATO		14.770.357,83
Carte contabili per pagamenti esecuzioni forzate non regolarizzate		-757.649,46
AVANZO DI AMMINISTRAZIONE AL 31.12.2013		**15.314.062,78**

Analisi del conto del bilancio

b) Trend storico della gestione di competenza

Entrate		2011	2012	2013
Titolo I	Entrate tributarie	22.443.295,73	20.125.714,75	20.311.279,43
Titolo II	Entrate da contributi e trasferimenti correnti	1.915.906,53	420.396,51	2.185.377,44
Titolo III	Entrate extratributarie	2.153.016,04	1.904.335,92	1.793.775,69
Titolo IV	Entrate da trasf. c/capitale	1.742.807,44	2.856.956,81	1.885.158,25
Titolo V	Entrate da prestiti	1.110.000,00		4.383.937,61
Titolo VI	Entrate da servizi per c/ terzi	2.427.723,32	2.471.612,35	2.262.286,47
Totale Entrate		31.792.749,06	27.779.016,34	32.821.814,89

Spese		2011	2012	2013
Titolo I	Spese correnti	20.920.259,11	21.234.564,89	20.600.313,93
Titolo II	Spese in c/capitale	2.356.615,48	2.566.645,87	1.695.708,89
Titolo III	Rimborso di prestiti	926.598,39	986.811,10	5.414.808,60
Titolo IV	Spese per servizi per c/ terzi	2.427.723,29	2.471.612,35	2.262.286,47
Totale Spese		26.631.196,27	27.259.634,21	29.973.117,89
Avanzo di competenza (A)		**5.161.552,79**	**519.382,13**	**2.848.697,00**
Avanzo di amministrazione applicato (B)		**400.000,00**		
Saldo (A) +/- (B)		**5.561.552,79**	**519.382,13**	**2.848.697,00**

L'avanzo di competenza presenta un saldo positivo pari a 2.848.697,00 euro

a) Verifica del patto di stabilità interno 2013

Riepilogo dei dati del Patto di Stabilità anno 2013

Importi in migliaia di euro

	Competenza mista
Entrate finali	25.882,00
Spese Finali	23.146,00
Saldo finanziario	2.736,00
Saldo Obiettivo 2013	404,00
Diff. tra saldo finanz. e obiett. annuale di spesa	2.332,00

dà atto

- che l'Ente ha provveduto a trasmettere via web gli obiettivi programmatici annuali e semestrali del Patto di stabilità interno rispettivamente in data 18/07/2013, 23/09/2013 e 31/01/2014
- che, in data 28/03/2014(Prot. MEF 29902), il Responsabile del Servizio Finanziario ha certificato che l'Ente, in ordine alle disposizioni riguardanti il Patto di stabilità interno per Province e Comuni ha rispettato l'obiettivo dell'anno 2013;

Verifiche di cassa

L'Organo di revisione evidenzia che ogni tre mesi sono state eseguite le verifiche ordinarie di cassa (art. 223, del Tuel) e le verifiche della gestione del servizio di tesoreria.In particolare, durante l'esercizio l'Organo di revisione, per quanto riguarda la gestione di cassa:

ha redatto ogni trimestre un verbale relativo ai movimenti di cassa del Tesoriere, verificandone la regolarità accertando, con i relativi verbale trimestrali pagamenti non regolarizzati per azioni esecutive

Analisi delle principali poste

a) Entrate Tributarie

	Rendiconto 2012	*Rendiconto 2013*
Categoria I - Imposte		
I.M.U. ANNO 2013	5.350.000,00	4.700.000,00
I.C.I. per liquid.accert.anni pregessi	1.483.959,49	
Addizionale IRPEF	1.300.000,00	1.200.000,00
Addiz. Consumo energia elettrica	14.313,80	20.703,53
Recupero evasione ICI		1.366.184,13
Imposta sulla pubblicità		58.586,34
Altre imposte	59.591,44	
Totale categoria I	*8.207.864,73*	*7.345.474,00*
Categoria II - Tasse		
Tassa rifiuti solidi urbani	7.103.114,94	5.343.591,22
TOSAP	148.134,21	151.330,05
Tasse per liquid/ accertamento anni pregressi e addiz. Erariale		3.163.542,38
Altre tasse		
Totale categoria II	*7.251.249,15*	*8.658.463,65*
Categoria III - Tributi speciali		
Diritti sulle pubbliche affissioni	20.990,34	9.853,20
Entrate da fondo sperimentale di riequilibrio	4.645.610,53	242.926,43
Fondo di Solidarietà Comunale		4.054.562,15
Totale categoria III	*4.666.600,87*	*4.307.341,78*
Totale entrate tributarie	***20.125.714,75***	***20.311.279,43***

Il Collegio, da riscontri effettuati, evidenzia una appena sufficiente attività di riscossione per le entrate tributarie di competenza e nel contempo una esigua attività di riscossione per il recupero dell'evasione e pertanto invita l'Ente ad una più efficiente ed efficace attività di riscossione per la necessaria liquidità di Cassa,onde evitare il ricorso all'utilizzo dei fondi vincolati o a eventuali anticipazioni di tesoreria.

Recupero evasione tributaria

In merito all'attività di controllo delle dichiarazioni e dei versamenti l'organo di revisione rileva che le entrate derivanti da tale tipologia sono le seguenti:

	Previste	Accertate	Riscosse
Recupero evasione Ici	2.343.369,00	1.366.184,13	465.327,41
Recupero evasione Tarsu	414.955,00	2.629.163,34	
Recupero evasione altri tributi			

Il Collegio invita l'ente a monitorare costantemente l'incassato dei tributi sollecitando, e se è il caso mettendo anche in mora il concessionario, a porre in essere tutti gli strumenti a sua disposizione, per la riscossione anche coattiva dei tributi.

b) TARES/TIA/TARSU

Ricavi:		
- da tassa	5.343.591,22	
- da addizionale	534.379,04	
- da raccolta differenziata		
- altri ricavi		
Totale ricavi		5.877.970,26
Costi:		
- raccolta rifiuti solidi urbani e assimilati	3.600.939,12	
- raccolta differenziata		
- trasporto e smaltimento	2.010.000,00	
- altri costi	251.517,07	
Totale costi		5.862.456,19
Percentuale di copertura		**100,26%**

Fondo di solidarietà comunale

La determinazione del Fondo di solidarietà comunale tiene conto di quanto stabilito nel Dpcm. 13 novembre 2013, degli acconti ricevuti a valere sul fondo 2013 per Euro 4.054.562,15 ; il saldo deve essere perequato in virtù delle ultime disposizioni in merito.

c) Contributi per permesso di costruire

Gli accertamenti negli ultimi tre esercizi hanno subito la seguente evoluzione

Accertamento 2011	Accertamento 2012	Accertamento 2013
1.070.782,43	1.134.873,40	812.121,70

d) Trasferimenti dallo Stato e da altri Enti

L'accertamento delle entrate per trasferimenti presenta il seguente andamento:

	2011	*2012*	*2013*
Contributi e trasferimenti correnti dello Stato	354.299,21	236.187,81	1.888.841,37
Contributi e trasferimenti correnti della Regione			
Contributi e trasferimenti della Regione per funz. Delegate	1.312.707,71	136.250,00	291.536,07
Contr. e trasf. da parte di org. Comunitari e internaz.li			
Contr. e trasf. correnti da altri enti del settore pubblico	248.899,71	47.958,50	5.000,00
Totale	**1.915.906,63**	**420.396,31**	**2.185.377,44**

e) Entrate Extratributarie

La entrate extratributarie accertate nell'anno 2013,

	Rendiconto 2013
Servizi pubblici	1.542.904,40
Proventi dei beni dell'ente	157.801,85
Interessi su anticip.ni e crediti	46.187,06
Utili netti delle aziende	
Proventi diversi	46.882,38
Totale entrate extratributarie	**1.793.775,69**

f) Proventi dei servizi pubblici

Si attesta che l'ente non essendo in dissesto finanziario, ne strutturalmente deficitario in quanto non supera oltre la metà dei parametri obiettivi definiti dal decreto del Ministero dell'Interno del 24/9/2009, ed avendo presentato il certificato del rendiconto 2011 entro i termini di legge, non ha l'obbligo di assicurare per l'anno 2013, la copertura minima dei costi dei servizi a domanda individuale, acquedotto e smaltimento rifiuti.

Si riportano di seguito un dettaglio dei proventi e dei costi dei servizi realizzati dall'ente suddivisi tra servizi a domanda individuale, servizi indispensabili e servizi diversi.

Servizi a domanda individuale					
	Proventi	***Costi***	***Saldo***	***% di copertura realizzata***	***% di copertura prevista***
Asilo nido	34.373,44	195.000,00	-160.626,56	18%	26%
Impianti sportivi	5.621,00	169.873,16	-164.252,16	3%	23%
Mense scolastiche	191.518,81	301.501,40	-109.982,59	64%	65%

Il Collegio evidenzia che la copertura prevista non è rispettata soprattutto per quanto riguarda gli impianti sportivi. Evidenzia ancora il rilevante scostamento sia per gli impianti sportivi che per l'asilo nido tra i costi sostenuti e i proventi incassati. Il Collegio invita l'Ente ad una efficiente e razionale gestione dei suddetti servizi.

g) Esternalizzazione dei servizi e rapporti con organismi partecipati

1. Nel corso dell'esercizio 2013, l'Ente non ha provveduto ad esternalizzare nessun servizio pubblico.

h) Sanzioni amministrative pecuniarie per violazione codice della strada (art. 208 d.lgs. 285/92)

Le somme accertate negli ultimi tre esercizi hanno subito la seguente evoluzione:

	Rendiconto 2011	Rendiconto 2012	Rendiconto 2013
Accertamento	642.068,68	359.657,48	197.694.54
Riscossione			185.894.54

La movimentazione delle somme rimaste a residuo è stata le seguente:

Residui attivi al 1/1/2013	1.578.640,40
Residui riscossi nel 2013	129.937,94
Residui eliminati	58.238,20
Residui al 31/12/2013	1.390.464,26

Il Collegio osserva e fa rilevare, la notevole entità dei residui attivi ancora non riscossi e pertanto invita l'Ente ad una più efficiente ed efficace attività di riscossione affinchè gli stessi siano certi ed esigibili e concorrano alla necessaria liquidità di Cassa, onde evitare il ricorso all'utilizzo dei fondi vincolati.

- l'Ente ha *provveduto* a devolvere una percentuale *superiore* al 50% alle finalità di cui all'art. 208, comma 2, del Dlgs. n. 285/92, nonché al miglioramento della circolazione sulle strade al potenziamento ed al miglioramento della segnaletica stradale, alla fornitura dei mezzi tecnici per i servizi di Polizia stradale, ecc.

La parte vincolata del risulta destinata come segue:

	Rendiconto 2011	Rendiconto 2012	Rendiconto 2013
Spesa Corrente	321.034,34	139.828,74	173.694.54
Spesa per investimenti	283.920,00	334.657,48	24.000,00

Per l'anno 2013 la parte vincolata risulta destinata coi provvedimenti della Giunta n.49 del 05/03/2013 e n. 346 del 02/12/2013

i) Utilizzo plusvalenze

Non sono state utilizzate entrate da plusvalenze da alienazioni di beni.

l) Proventi dei beni dell'ente

Le entrate accertate nell'anno 2013 sono pari ad €157.801,85 ed afferiscono alla gestione dei fabbricati e dei terrenil.

m) Spese correnti

La comparazione delle spese correnti, riclassificate per intervento, impegnate negli ultimi tre esercizi evidenzia:

Classificazione delle spese correnti per intervento

		2011	2012	2013
01 -	Personale	5.216.818,06	5.272.843,35	5.153.333,53
02 -	Acquisto di beni di consumo e/o	659.912,28	774.989,56	587.759,39
03 -	Prestazioni di servizi	10.899.285,55	9.984.500,21	9.935.206,85
04 -	Utilizzo di beni di terzi	29.159,29	29.348,69	28.940,94
05 -	Trasferimenti	1.312.914,68	1.365.673,29	1.214.321,80
06 -	Interessi passivi e oneri	906.901,19	900.106,58	855.142,83
07 -	Imposte e tasse	284.469,47	300.863,01	314.747,54
08 -	Oneri stra. Gest. Corr.	1.610.798,59	2.606.240,20	2.510.861,05
	Totale spese correnti	**20.920.259,11**	**21.234.564,89**	**20.600.313,93**

n) Spese per il personale

La spesa di personale sostenuta nell'anno 2013 rientra nei limiti di cui all'art.1, comma 557 della legge 296/06.

	anno 2012	anno 2013
spesa intervento 01	5.272.843,35	5.153.333,53
spese incluse nell'int.03	147.102,75	90.714,00
irap	259.368,63	274.679,11
altre spese di personale incluse		
totale spese di personale	5.679.314,73	5.518.726,64
altre spese di personale escluse	338.528,65	316.007,32
totale spese di personale soggette al limite	5.340.786,08	5.202.719,32
Spese Correnti	21.234.564,89	20.600.313,93

Le componenti considerate per la determinazione della spesa di cui sopra sono le seguenti:

	importo
1) Retribuzioni lorde al personale dipendente con contratto a tempo indeterminato e a tempo determinato	3.494.378,79
2) Spese per collaborazione coordinata e continuativa o altre forme di rapporto di lavoro flessibile o con convenzioni	177.148,22
3) Eventuali emolumenti a carico dell'Amministrazione corrisposti ai lavoratori socialmente utili	
4) Spese sostenute dall'Ente per il personale in convenzione (ai sensi degli articoli 13 e 14 del CCNL 22 gennaio 2004) per la quota parte di costo effettivamente sostenuto	
5) Spese sostenute per il personale previsto dall'art. 90 del d.l.vo n. 267/2000	98.227,70
6) Compensi per gli incarichi conferiti ai sensi dell'art. 110, commi 1 e 2 D.lgs. n. 267/2000	88.390,19
7) Spese per personale con contratto di formazione lavoro	
8) Spese per personale utilizzato, senza estinzione del rapporto di pubblico impiego, in strutture ed organismi partecipati e comunque facenti capo all'ente	
9) Oneri riflessi a carico del datore di lavoro per contributi obbligatori	1.046.295,58
10) quota parte delle spese per il personale delle Unioni e gestioni associate	
11) spese destintate alla previdenza e assistenza delle forze di polizia municipale finanziae con proventi da sanzioni del codice della strada	
12) IRAP	274.679,11
13) Oneri per il nucleo familiare, buoni pasto e spese per equo indennizzo	107.500,92
14) Somme rimborsate ad altre amministrazioni per il personale in posizione di comando	32193,18
15) Altre spese	199.912,95
totale	**5.518.726,64**

Le componenti escluse dalla determinazione della spesa sono le seguenti:

	importo
1) Spese di personale totalmente a carico di finanziamenti comunitari o privati(.LS.U.	3.320,68
2) Spese per il lavoro straordinario e altri oneri di personale direttamente connessi all'attività elettorale con rimborso dal Ministero dell'Interno	
3) Spese per la formazione e rimborsi per le missioni	
4) Spese per il personale trasferito dalla regione per l'esercizio di funzioni delegate	
5) Spese per rinnovo dei contratti collettivi nazionali di lavoro	20.460,84
6) Spese per il personale appartenente alle categorie protette	
7) Spese sostenute per il personale comandato presso altre amministrazioni per le quali è previsto il rimborso dalle amministrazioni utilizzatrici	55.972,00
8) Spese per personale stagionale a progetto nelle forme di contratto a tempo determinato di lavoro flessibile finanziato con quote di proventi per violazione codice della strada	90.648,20
9) incentivi per la progettazione	34.400,60
10) incentivi recupero ICI	
11) diritto di rogito	18.155,47
12) altre contributi regionali e\o statali	93.049,53
totale	**316.007,32**

E' stato inoltre accertato che l'Ente, in attuazione del titolo V del d.lgs. n. 165/2001, ha trasmesso in data 03/06/2014 tramite SICO il conto annuale, la relazione illustrativa dei risultati conseguiti nella gestione del personale per l'anno 2013 .

Tale conto è stato redatto in conformità alla circolare del Ministero del Tesoro ed in particolare è stato accertato che le somme indicate nello stesso corrispondono alle spese pagate nell'anno 2013 e che la spesa complessiva indicata nel conto annuale corrisponde a quella risultante dal conto del bilancio.

Negli ultimi tre esercizi sono intervenute le seguenti variazioni del personale in servizio:

	2011	***2012***	***2013***
Dipendenti (rapportati ad anno)	139	139	128
spesa per personale al netto di spese rimborsate	5.702.278,35	5.558.306,50	5.425.677,11
spesa corrente	20.920.259,11	21.234.564,89	20.600.313,93
Costo medio per dipendente	**41.023,59**	**39.987,82**	**42.388,10**
incidenza spesa personale su spesa corrente	27,26	26,18	26,34

Si evidenzia che l'incidenza del costo del personale sulla spesa corrente non presenta una criticità obiettiva. Il Collegio invita l'Ente a mantenere un continuo e costante monitoraggio sulla spesa in materia di personale, al fine di evitare il superamento del tetto massimo di spesa previsto dal comma 557 dell'art.1 della legge n. 296/06.

Contrattazione integrativa

Le risorse destinate dall'ente alla contrattazione integrativa sono le seguenti

	Anno 2012	Anno 2013
Risorse stabili	687.484,37	642.008,75
Risorse variabili	17.392,50	36.283,14
Totale	704.876,87	678.291,89
Percentuale sulle spese intervento 01	13,37%	13,16%

L'organo di revisione ha accertato che gli istituti contrattuali previsti dall'accordo decentrato sono improntati ai criteri di premialità, riconoscimento del merito e della valorizzazione dell'impegno e della qualità della prestazione individuale del personale nel raggiungimento degli obiettivi programmati dall'ente come disposto dall'art. 40 bis del d.lgs.165/2001e che le risorse previste dall'accordo medesimo sono compatibili con la programmazione finanziaria del comune,con i vincoli di bilancio ed il rispetto del patto di stabilità.

L'organo di revisione ha accertato che le risorse variabili di cui all'art.15, comma 5 del CCNL 1999, sono state destinate per l'attivazione di nuovi servizi e/o all'incremento dei servizi esistenti.

L'organo di revisione richiede che gli obiettivi siano definiti prima dell'inizio dell'esercizio ed in coerenza con quelli di bilancio ed il loro conseguimento costituisca condizione per l'erogazione degli incentivi previsti dalla contrattazione integrativa. (art.5, comma 1 del d..lgs. 150/2009).

"Fondo svalutazione crediti"

L'Organo di revisione ha verificato che il "Fondo svalutazione crediti", confluito nell'Avanzo di amministrazione come quota vincolata, è stato calcolato così come stabilito dall'art. 6, comma 17, del Dl. n. 95/12 ("Spending Review").

o) Interessi passivi e oneri finanziari diversi

La spese per interessi passivi e oneri diversi sui prestiti, in ammortamento nell'anno 2013, ammonta ad euro 855.142,83 .

VERIFICA CAPACITA DI INDEBITAMENTO		
Entrate correnti Rendiconto 2011		
Titolo I	*€.*	*22.443.295,73*
Titolo II	*€.*	*1.915.906,53*
Titolo III	*€.*	*2.153.016,04*
Totale Entrate Correnti	***€.***	***26.512.218,30***
Limite di impegno di spesa per interessi passivi (8 %)	***€.***	***2.120.977,46***
Interessi passivi	***€.***	***855.142,83***
Incidenza degli interessi passivi sulle entrate correnti		***3,2 %***

In rapporto alle entrate accertate nei primi tre titoli l'incidenza degli interessi passivi è del 3,2%.

L'incidenza percentuale così ottenuta, pertanto, non supera il limite di indebitamento di cui al comma 1 dell'art. 204 del Dlgs. 267/2000, così come modificato dall'art 8, comma 1 della Legge. 183/2011, in base al quale l'Ente locale può assumere nuovi mutui solo se l'importo annuale degli interessi, sommato a quello derivante da mutui precedentemente contratti, non supera per il 2013 l'8% del totale delle entrate relative ai primi tre titoli riferite al rendiconto del penultimo anno precedente quello a cui si riferisce la previsione.

p) Spese in conto capitale

Dall'analisi delle spese in conto capitale di competenza si rileva quanto segue:

Previsioni Iniziali	***Previsioni Definitive***	***Somme impegnate***	***Scostamento fra previsioni definitive e somme impegnate***	
			in cifre	*in %*
23.910.309,26	23.910.309,26	1.695.708,89	22.214.600,37	92

Mezzi propri:			
- avanzo d'amministrazione			
- avanzo del bilancio corrente			
- alienazione di beni	303.564,00		
- concessione beni demaniali	400.750,00		
Totale		*704.314,00*	
Mezzi di terzi:			
- mutui			
- prestiti obbligazionari			
- contributi comunitari			
- contributi statali	225.000,00		
- contributi regionali	50.000,00		
- contributi di altri	905.844,25		
- altri mezzi di terzi			
Totale		*1.180.844,25*	
Totale risorse			1.885.158,25
Impieghi al titolo II della spesa			1.695.708,89

q) Servizi per conto terzi

L'andamento delle entrate e delle spese dei Servizi conto terzi è stato il seguente:

SERVIZI CONTO TERZI	ENTRATA		SPESA	
	2012	2013	2012	2013
Ritenute previdenziali al personale	440.000	447.010,44	440.000	447.010,44
Ritenute erariali	1.121.877,89	997.188,25	1.121.877,89	997.188,25
Altre ritenute al personale c/terzi	**222.700**	**229.402,38**	**222.700**	**227.977,92**
Depositi cauzionali	23.785,44	25.434,72	23.785,44	25.434,72
Altre per servizi conto terzi	**655.502,17**	**563.250,68**	**655.502,17**	**564.675,14**

Il Collegio evidenzia che, pur sussistendo il pareggio complessivo tra le entrate e le spese dei Servizi per conto terzi, nel dettaglio le Altre ritenute al personale c/terzi e le Altre per servizi conto terzi non pareggiano.

r) Indebitamento e gestione del debito

L'Ente ha rispettato il limite di indebitamento disposto dall'art. 204 del T.U.E.L. ottenendo le seguenti percentuali d'incidenza degli interessi passivi sulle entrate correnti:

2011	2012	2013
5,04%	4,55%	3,2%

L'indebitamento dell'ente ha avuto la seguente evoluzione:

Anno	2011	2012	2013
Residuo debito	20.592.315	20.775.717	19.788.905,90
Nuovi prestiti	1.110.000		
Prestiti rimborsati	926.598	986.811	1.030.870,99
Estinzioni anticipate			
Altre variazioni +/-(da specificare)			
Totale fine anno	**20.775.716,92**	**19.788.905,90**	**18.758.034,91**

s) Utilizzo di strumenti di finanza derivata in essere

L'Ente non in essere strumenti finanziari derivati nell'anno 2013.

t) Contratti di leasing

L'ente non ha in corso al 31/12/2013 contratti di locazione finanziaria.

Analisi della gestione dei residui

L'organo di revisione ha verificato il rispetto dei principi e dei criteri di determinazione dei residui attivi e passivi disposti dagli articoli 179,182,189 e 190 del T.U.E.L..

I residui attivi e passivi esistenti al primo gennaio 2013 sono stati correttamente ripresi dal rendiconto dell'esercizio 2012.

Residui attivi

Gestione	*Residui iniziali*	*Residui riscossi*	*Residui da riportare*	*Totale residui accertati*	*maggiori/minori residui*
Corrente Tit. I, II, III	29.058.772,14	3.297.931,08	23.315.793,79	26.613.724,87	2.445.047,27
C/capitale Tit. IV, V	11.202.546,28	1.741.882,60	4.706.462,61	6.448.345,21	4.754.201,07
Servizi c/terzi Tit. VI	1.319.579,92	73.598,82	742.856,59	816.455,41	503.124,51
Totale	41.580.898,34	5.113.412,50	28.765.112,99	33.878.525,49	7.702.372,85

Residui passivi

Gestione	*Residui iniziali*	*Residui pagati*	*Residui da riportare*	*Totale residui impegnati*	*Residui stornati*
Corrente Tit. I	17.956.344,37	5.727.657,87	11.255.885,99	16.983.543,86	972.800,51
C/capitale Tit. II	15.278.120,50	2.525.895,35	7.880.000,30	10.405.895,65	4.872.224,85
Rimb. prestiti Tit. III	1.541.492,42	371.564,80	859.922,72	1.231.487,52	310.004,90
Servizi c/terzi Tit. IV					
Totale	34.775.957,29	8.625.118,02	19.995.809,01	28.620.927,03	6.155.030,26

Risultato complessivo della gestione residui

Maggiori residui attivi	
Minori residui attivi	-7.702.372,85
Minori residui passivi	6.155.030,26
SALDO GESTIONE RESIDUI	1.547.342,59

Sintesi delle variazioni per gestione

Gestione corrente	1.472.246,76
Gestione in conto capitale	118.023,78
Gestione tit III	193.119,61
Gestione vincolata	
VERIFICA SALDO GESTIONE RESIDUI	1.547.342,59

Analisi "anzianità" dei residui

(importi in euro)

RESIDUI	Esercizi precedenti	2009	2010	2011	2012	2013	Totale
ATTIVI							
Titolo I	4.478.409,35	249.331,85	872.301,14	7.408.164,75	4.716.351,81	8.523.738,14	26.248.297,04
di cui Tarsu	4.233.654,27	249.331,85	769.611,14	6.620.156,06	3.346.364,37	6.765.279,11	21.984.396,80
Titolo II	95.140,13	34.981,08	11.888,00	1.075.013,33	156.250,00	271.128,04	1.644.400,58
Titolo IIII	1.750.312,30	286.083,14	620.589,63	998.792,98	562.184,30	768.288,97	4.986.251,32
di cui Tia							
di cui per sanzioni codice	622.812,68	31.277,90	396.176,09	234.877,43	105.320,16	84.868,11	1.475.332,37
TitoloIV	1.706.792,11	39.920,87		93.000,00	10.000,00	424.521,78	2.274.234,76
Titolo V	1.939.675,29	711.063,80	15.335,81	190.674,73		2.188.405,01	5.045.154,64
Titolo VI	206.424,85	41.902,66	222.047,31	158.708,93	113.772,84	409.218,52	1.152.075,11
Totale	**10.176.754,03**	**1.363.283,40**	**1.742.161,89**	**9.924.354,72**	**5.558.558,95**	**12.585.300,46**	**41.350.413,45**

PASSIVI							
Titolo I	1.445.929,52	243.754,45	466.190,82	4.422.312,83	4.677.698,37	5.651.743,76	16.907.629,75
Titolo II	5.780.091,96	889.585,01	53.729,31	723.137,75	433.456,27	1.478.452,36	9.358.452,66
Titolo IIII						4.383.937,61	4.383.937,61
TitoloIV	448.620,81	125.474,82	108.797,09	50.063,13	126.966,87	550.435,04	1.410.357,76
Totale	**7.674.642,29**	**1.258.814,28**	**628.717,22**	**5.195.513,71**	**5.238.121,51**	**12.064.568,77**	**32.060.377,78**

Il Collegio deve constatare che i valori registrati, sia in termini assoluti che in percentuale, per quanto attiene alla capacità di incasso dei residui attivi sono esigui: la riscossione dei residui attivi appare ancora uno dei principali problemi per l'Amministrazione Comunale e il suo andamento continua a destare preoccupazione nel Collegio.

Si invita, pertanto, nuovamente l'Amministrazione Comunale ed i Responsabili di Servizio ad attivare una seria e strutturata azione tesa, già nell'immediato, a ridurre l'importo del monte residui attivi, anche nell'ottica della Gestione contabile degli Enti locali, che deve essere adottata nell'esercizio finanziario 2015, dove i residui da riportare devono essere riscadenzati nell'esercizio corrente. Analoga operazione va fatta anche per i residui passivi la cui entità finale dovrà essere riportata nel bilancio dell'esercizio finanziario 2015.

Analisi e valutazione dei debiti fuori bilancio

L'ente ha provveduto nel corso del 2013 al riconoscimento e finanziamento di debiti fuori bilancio per Euro 543.159,38

Tali debiti sono così classificabili:

	Euro
Articolo 194 T.U.E.L:	
- lettera a) - sentenze esecutive	60.870,02
- lettera b) - copertura disavanzi	79.041,38
- lettera c) - ricapitalizzazioni	33.925,00
- lettera d) - procedure espropriative/occupazione d'urgenza	
- lettera e) - acquisizione beni e servizi senza impegno di spesa	369.322,98
Totale	**543.159,38**

I relativi atti sono stati inviati alla competente Procura della Sezione Regionale della Corte dei Conti ai sensi dell'art. 23, comma 5, L. 289/2002.

L'evoluzione dei debiti fuori bilancio riconosciuti e finanziati è la seguente:

Rendiconto 2011	Rendiconto 2012	Rendiconto 2013
359.479,6	1.247.692,16	543.159,38

Debiti fuori bilancio riconosciuti o segnalati dopo la chiusura dell'esercizio

Dopo la chiusura dell'esercizio ed entro la data di formazione dello schema di rendiconto sono stati:

a) **riconosciuti e finanziati debiti fuori bilancio per Euro1.563.368,45**
a) **segnalati debiti fuori bilancio in attesa di riconoscimento e già dotati di copertura finanziaria per Euro 2.038.650,82**

Il Collegio osserva la notevole entità dei debiti fuori bilancio sia per quelli riconosciuti che per quelli da riconoscere, raccomandando nel contempo ad una maggiore e prudente attività amministrativa, considerando che la natura degli stessi è caratterizzata dalla imprevedibilità assoluta.

Resa del conto degli agenti contabili

Che in attuazione dell'articoli 226 e 233 del Tuel i seguenti agenti contabili, hanno reso il conto della loro gestione, allegando i documenti di cui al secondo comma del citato art. 233 :

Tesoriere

Economo

Concessionari

Adempimenti fiscali

Per quanto riguarda:

- gli obblighi del sostituto d'imposta, l'Organo di revisione ha verificato a campione che:

- per le diverse tipologie di compensi o indennità corrisposte a terzi, l'Ente ha correttamente applicato la ritenuta a titolo di acconto o di imposta;
- sono stati presentati i Modello 770, Ordinario e Semplificato , controfirmati dal Presidente dell'Organo di revisione e dai due membri effettivi, per via telematica in data 20/09/2013 ,senza riscontrarvi alcuna irregolarità entro il termine previsto;

- la contabilità Iva, l'Organo di revisione ha verificato a campione che:

- per le cessioni e prestazioni rilevanti ai fini Iva è stata emessa nei termini regolare fattura, oppure annotato il relativo corrispettivo;
- si è provveduto alle liquidazioni mensili o trimestrali;
- è stata presentata telematicamente, in data 26/09/2013, la Dichiarazione annuale per l'esercizio 2012, verificando più nello specifico:
  - la stessa è completa;
  - sono state correttamente applicate le opzioni a suo tempo comunicate;
  - è stato correttamente calcolato il pro-rata;
  - i versamenti effettuati periodicamente corrispondono con le liquidazioni e le annotazioni;
- il credito risultante dalla Dichiarazione Iva corrisponde al residuo attivo rilevato nel Conto del bilancio;
- nelle rettifiche degli impegni o degli accertamenti, ai fini della compilazione del Conto economico e del Conto patrimoniale, si è tenuto conto dell'Iva a credito o a debito verso l'Erario;
- nella contabilità finanziaria dell'Ente sono evidenziate in maniera esplicita le risorse e gli interventi che sono qualificabili come "rilevanti ai fini Iva".

Viene dato atto inoltre che il Comune, per quanto riguarda le attività considerate rilevanti ai fini dell'Imposta, ha optato per la tenuta della contabilità separata ai sensi dell'art. 36, comma 3, del Dpr. n. 633/72;

- l'Irap, l'Organo di revisione dà atto che:

- non è stata effettuata l'opzione ex art. 10-bis, comma 2, del Dlgs. n. 446/97.

L'Organo di revisione ha inoltre verificato che:

- è stata presentata in data 26/09/2013 per via telematica la Dichiarazione annuale Irap 2013 su Modello IQ "Amministrazioni ed Enti pubblici" entro il termine del 30 settembre (art. 17, Dpr. n. 435/01, modificativo degli artt. 2 e 3, del Dpr. n. 322/98).

PROSPETTO DI CONCILIAZIONE

Nel prospetto di conciliazione sono assunti gli accertamenti e gli impegni finanziari risultanti dal conto del bilancio e sono rilevate le rettifiche e le integrazioni al fine di calcolare i valori economici e patrimoniali.

Al fine della rilevazione dei componenti economici positivi, gli accertamenti finanziari di competenza sono stati rettificati, come indicato dall'articolo 229 del T.U.E.L. , rilevando i seguenti elementi:

a) **i risconti passivi e i ratei attivi non risultano rilevati**;

b) le variazioni in aumento o in diminuzione delle rimanenze;

c) le quote di ricavi pluriennali pari agli accertamenti degli introiti vincolati;

d) l'imposta sul valore aggiunto per le attività effettuate in regime di impresa.

Anche gli impegni finanziari di competenza, ai fine della rilevazione dei componenti economici negativi, sono stati rettificati con la rilevazione dei seguenti elementi:

- le variazioni in aumento o in diminuzione delle rimanenze;
- le quote di ammortamento economico di beni a valenza pluriennale e di costi capitalizzati;
- l'imposta sul valore aggiunto per le attività effettuate in regime di impresa.

Al prospetto di conciliazione sono allegate le carte di lavoro relative alla rettifiche ed integrazioni al fine di consentire il controllo delle stesse e l'utilizzo dei dati negli esercizi successivi.

I valori finanziari correnti risultanti dal conto del bilancio (accertamenti ed impegni), sono scomposti nel prospetto in valori economici e patrimoniali (attivo, passivo o conti d'ordine).

E' stata pertanto assicurata la seguente coincidenza:
-entrate correnti = parte a conto economico e restante parte al conto del patrimonio;
-spese correnti = parte a conto economico, parte al conto del patrimonio.

CONTO ECONOMICO

Nel conto economico della gestione sono rilevati i componenti positivi e negativi secondo criteri di competenza economica così sintetizzati:

	2011	2012	2013
A Proventi della gestione	*26.390.139,90*	*22.567.754,58*	*24.244.732,89*
B Costi della gestione	*19.405.893,74*	*18.527.818,03*	*18.327.801,65*
Risultato della gestione	**6.984.246,16**	**4.039.936,55**	**5.916.931,24**
C Proventi ed oneri da aziende speciali partecipate			
Risultato della gestione operativa	**6.984.246,16**	**4.039.936,55**	**5.916.931,24**
D Proventi (+) ed oneri (-) finanziari	*-800.396,44*	*-795.680,12*	*-808.955,77*
E Proventi (+) ed oneri (-) straordinari	*-4.235.947,49*	*-2.023.268,49*	*-4.097.226,22*
Risultato economico di esercizio	**1.947.902,23**	**1.220.987,94**	**1.010.749,25**

CONTO DEL PATRIMONIO

Nel conto del patrimonio sono rilevati gli elementi dell'attivo e del passivo, nonché le variazioni che gli elementi patrimoniali hanno subito per effetto della gestione.

I valori patrimoniali al 31/12/2013 e le variazioni rispetto all' anno precedente sono così riassunti:

Attivo	31/12/2012	*Variazioni da conto finanziario*	*Variazioni da altre cause*	*31/12/2013*
Immobilizzazioni immateriali				-
Immobilizzazioni materiali	63.922.775,23	1.560.314,88	- 1.093.491,60	64.389.598,51
Immobilizzazioni finanziarie	6.190.153,42	408.567,87		6.598.721,29
Totale immobilizzazioni	**70.112.928,65**	**1.968.882,75**	**- 1.093.491,60**	**70.988.319,80**
Rimanenze			487,39	487,39
Crediti	41.648.798,73	7.485.097,25	- 7.724.132,24	41.409.763,74
Altre attività finanziarie				-
Disponibilità liquide	7.965.416,78	- 1.183.740,21	- 757.649,46	6.024.027,11
Totale attivo circolante	*49.614.215,51*	*6.301.357,04*	*- 8.481.294,31*	*47.434.278,24*
Ratei e risconti				-
Totale dell'attivo	**119.727.144,16**	**8.270.239,79**	**- 9.574.785,91**	**118.422.598,04**
Conti d'ordine	*35.029.853,27*	*1.478.452,36*	*- 4.872.224,85*	*31.636.080,78*
Passivo				
Patrimonio netto	**56.604.364,59**	**4.522.721,87**	**- 3.511.972,62**	**57.615.113,84**
Conferimenti	**23.813.870,82**	**291.495,17**	**- 4.387.841,74**	**19.717.524,25**
Debiti di finanziamento	19.788.905,82	- 1.030.870,99	- 370.000,00	18.388.034,83
Debiti di funzionamento	17.956.344,37	- 75.914,11	- 972.800,51	16.907.629,75
Debiti per anticipazione di cassa		4.383.937,61		4.383.937,61
Altri debiti	1.563.658,56	178.870,24	- 332.171,04	1.410.357,76
Totale debiti	***39.308.908,75***	***3.456.022,75***	***- 1.674.971,55***	**41.089.959,95**
Ratei e risconti				-
Totale del passivo	**119.727.144,16**	**8.270.239,79**	**- 9.574.785,91**	**118.422.598,04**
Conti d'ordine	*35.029.853,27*	*1.478.452,36*	*- 4.872.224,85*	*31.636.080,78*

La verifica degli elementi patrimoniali al 31.12.2013 ha evidenziato:

ATTIVO

A. Immobilizzazioni

Le immobilizzazioni iscritte nel conto del patrimonio sono state valutate incrementando il valore storico con le varie movimentazioni avvenute in contabilità finanziaria I valori iscritti trovano corrispondenza con quanto riportato nelle scritture contabili.

L'ente *non si è dotato* di idonee procedure per la compilazione e la tenuta dell'inventario: *non esistono* rilevazioni sistematiche aggiornate sullo stato della effettiva consistenza del patrimonio dell'ente, se non quanto detto in precedenza.

B II Crediti

E' stata verificata la corrispondenza tra il saldo patrimoniale al 31.12.2013 con il totale dei residui attivi risultanti dal conto del bilancio al netto dei depositi cauzionali

Risulta correttamente rilevato il credito verso l'Erario per iva

credito Iva anno precedente	46.141,00
Utilizzo credito in compensazione	
Credito Iva dell'anno	13.209,32
Debito Iva dell'anno	
Versamenti Iva eseguiti nell'anno	
Credito Iva a fine anno da indicare nel conto del patrimonio	59.350,32

B IV Disponibilità liquide

E' stata verificata la corrispondenza del saldo patrimoniale al 31.12.2013 delle disponibilità liquide con il saldo contabile e con le risultanze del conto del tesoriere.

PASSIVO

A. Patrimonio netto

La variazione del netto patrimoniale trova corrispondenza con il risultato economico dell'esercizio.

B. Conferimenti

I conferimenti iscritti nel passivo concernono contributi in conto capitale (titolo IV delle entrate) finalizzati al finanziamento di immobilizzazioni iscritte nell'attivo.

C. I. Debiti di finanziamento

Per tali debiti è stata verificata la corrispondenza tra:

- il saldo patrimoniale al 31.12.2013 con i debiti residui in sorte capitale dei prestiti in essere

C.II Debiti di funzionamento

Il valore patrimoniale al 31.12.2013 corrisponde al totale dei residui passivi del titolo I della spesa al netto dei costi di esercizi futuri rilevati nei conti d'ordine.

C.V Debiti per somme anticipate da terzi

Il saldo patrimoniale al 31.12.2013 corrisponde al totale dei residui passivi del titolo IV della spesa.

Ratei e risconti

Non sono stati rilevati

Conti d'ordine per opere da realizzare

L'importo degli "impegni per opere da realizzare" al 31.12.2013 corrisponde ai residui passivi del Titolo II della spesa con esclusione delle spese di cui agli interventi n. 7, 8, 9 e 10.

L'importo dei costi per esercizi futuri corrisponde al saldo delle rettifiche apportate agli impegni di parte corrente nel prospetto di conciliazione.

RELAZIONE DELLA GIUNTA AL RENDICONTO

L'organo di revisione attesta che la relazione predisposta dalla giunta é stata redatta conformemente a quanto previsto dall'articolo 231 del T.U.E.L. ed esprime le valutazioni di efficacia dell'azione condotta sulla base dei risultati conseguiti in rapporto ai programmi ed ai costi sostenuti.

Nella relazione sono evidenziati i criteri di valutazione del patrimonio e delle componenti economiche, l'analisi dei principali scostamenti intervenuti rispetto alle previsioni e le motivazioni delle cause che li hanno determinati.

Alla relazione non sono allegate le relazioni dei responsabili dei servizi con evidenza dei risultati previsti e raggiunti.

RENDICONTI DI SETTORE

Referto controllo di gestione

La struttura operativa a cui è stato affidato il controllo di gestione ha presentato, ai sensi dell'articolo 198 del T.U.E.L. n. 267/00, le conclusioni del proprio operato:

- agli amministratori in data 8/5/2013 ai fini della verifica dello stato di attuazione degli obiettivi programmati;
- al responsabile di ogni servizio in data 9/5/2013 al fine di fornire gli elementi necessari per la valutazione dell'andamento della gestione dei servizi di cui sono responsabili;
- alla Sezione regionale di controllo della Corte dei Conti sull'esito del controllo sul vincolo per gli acquisti di beni e servizi di cui all'art. 26 della legge 488/99, come modificato dal 4° comma dell'art. 1 della legge 191/04.

Albo dei beneficiari di contributi e benefici di natura economica

Non è agli atti notificati al Collegio l'Albo citato, pertanto il Collegio ritiene che l'ente, *non ha* provveduto, ai sensi dell'articolo 1 del d.p.r. del 7 aprile 2000, all'aggiornamento dell'albo dei beneficiari a cui sono stati erogati nell'anno 2013 contributi, sovvenzioni, crediti, sussidi ed altri benefici di natura economica.

Piano triennale di contenimento delle spese

- **Non risulta depositata agli atti relativi al consuntivo 2013, quale allegato, il suddetto piano**

CONCLUSIONI

L'ORGANO DI REVISIONE:

ATTESTA

tenuto conto di tutto quanto esposto e rilevato, la corrispondenza del Rendiconto dell'esercizio finanziario 2013 alle risultanze della gestione, così come dalle scritture contabili, il rispetto degli obiettivi di finanza pubblica, l'attendibilità dei risultati economici generali;

PRESCRIVE

per quanto precedentemente rilevato e osservato a pagina n. 31 della presente relazione, di apportare al Rendiconto 2013 le seguenti modifiche:

Residui ante 2009 da stralciare per dubbia esigibilità pari a € 3.329.862

Totale Avanzo di Amministrazione rettificato pari a € . 11.984.200,78

Suddivisione Avanzo di Amministrazione Rettificato:

Fondi Vincolati	**€.**	**5.444.284,00**
Fondi per finanziamento spese in conto capitale	**€.**	**3.454.405,01**
Fondo Svalutazione crediti	**€.**	**2.735.511,77**
Fondi non vincolati	**€.**	**350.000,00**
		==========
TOTALE AVANZO AMM.NE	**€.**	**11.984.200,78**

IL COLLEGIO

Del che il presente verbale, letto, approvato e sottoscritto.

IL PRESIDENTE
F.to Arturo Sorrentino

IL SEGRETARIO GENERALE
F.to Dott.ssa Lucia Celotto

Il sottoscritto, visti gli atti d'ufficio

ATTESTA

Che la presente deliberazione è stata affissa all'albo pretorio comunale il giorno ..... per rimanervi per 15 (quindici) giorni consecutivi (art. 124, comma 1, del T.U. 18.8.00,n. 267).

Angri, lì .....

IL MESSO COMUNALE

.....

IL SEGRETARIO GENERALE

è copia conforme all'originale da servire per uso amministrativo

Dalla Residenza Municipale, lì..... timbro

IL SEGRETARIO
.....

Il sottoscritto, su conforme relazione dell'impiegato addetto all'ufficio di segreteria,

ATTESTA

Che la presente deliberazione è divenuta esecutiva il giorno:_____

☐ perché dichiarata immediatamente eseguibile:(art. 134, comma 4, D.lgs 267/00)

☐ Decorrenza del termine di 10 giorni dalla pubblicazione avvenuta in data ..... (art. 134, comma 3, del T.U.18.8.00, n.267);

IL RESPONSABILE DEL SERVIZIO

È' stata affissa all'albo pretorio comunale, come prescritto dall'art. 124, comma 1, del T.U. 18.8.00, n.267, per quindici giorni consecutivi dal ..... al .....

Dalla Residenza Comunale, lì .....

IL SEGRETARIO GENERALE
.....