

COMUNE DI ANGRI

PROVINCIA DI SALERNO

N° PAP-01093-2024

Il presente atto viene affisso all'Albo
Pretorio on-line
dal 13/05/2024 al 28/05/2024

COPIA DI DELIBERAZIONE DEL CONSIGLIO COMUNALE

Attestato di pubblicazione
GIOVANNI FERRAIOLI

N. 15

DEL 29.04.2024

OGGETTO: Approvazione schema di Bilancio di Previsione armonizzato 2024/2026.

L'anno Duemilaventiquattro

Addì Ventinove

Del mese di Aprile

alle ore 16:05

nella sala Casa del Cittadino

a seguito di invito diramato dal Presidente in data 19.03.2024 – 17.04.2024

Prot.n.010260/2024

n. Prot.n.013548/2024

si è riunito il Consiglio Comunale

In mod. Mista in seduta

Pubblica

di prima convocazione

Presiede la seduta il Sig. Massimiliano Sorrentino

in qualità di Presidente

del Consiglio Comunale:

È presente il Sindaco, **Cosimo Ferraioli**

Al momento dell'appello nominale,

dei Consiglieri Comunali sono presenti n. 19 e, sebbene invitati, assenti n. 5 come segue:

N.	COGNOME E NOME	PRESENZA	N.	COGNOME E NOME	PRESENZA
1	Aversa Giuseppe	SI	13	Longobardi Luigi	SI
2	Barba Caterina	SI	14	Mainardi Alfonso	SI
3	Conte Giuseppe	SI	15	Manzo Carla (da remoto)	SI
4	D'Antonio Roberta	NO	16	Mauri Pasquale	SI
5	D'Antuono Speranza Diana	SI	17	Milo Alberto	NO
6	D'Auria Domenico	NO	18	Montella Christian	SI
7	De Simone Marco	NO	19	Orlando Salvatore	SI
8	Del Sorbo Giuseppe (1971)	NO	20	Palumbo Catello	SI
9	Del Sorbo Giuseppe (1990)	SI	21	Parlato Anna	SI
10	Fattoruso Carmela	SI	22	Pepe Maddalena	SI
11	Ferrara Vincenzo	SI	23	Russo Annamaria	SI
12	Grimaldi Vincenzo (da remoto)	SI	24	Sorrentino Massimiliano	SI

Giustificano l'assenza i Consiglieri Vedi verbale

Risultano altresì presenti, in qualità di Assessori non facenti parte del Consiglio Comunale, i Sigg.:

Partecipa con funzioni consultive, referenti, di assistenza e verbalizzazione (art. 97, comma 4, lett. a) del D. Lgs. n. 267/2000) il Segretario Generale Maria Luisa Mandara

Vengono nominati scrutatori i Consiglieri Sigg. _____

IL PRESIDENTE DEL CONSIGLIO COMUNALE

Introduce l'argomento iscritto al punto 5 all'o.d.g., avente ad oggetto: **"Approvazione schema di Bilancio di Previsione armonizzato 2024/2026"**.

La discussione è stata unificata al punto 2 all'odg.

Tutti gli interventi, comprese le dichiarazioni di voto, sono riportati con la tecnica della stenotipia computerizzata, e integralmente allegati per formare parte integrante e sostanziale del presente verbale.

Esaurita la discussione, il Presidente pone in votazione a scrutinio palese, per alzata di mano, la proposta di deliberazione, con il seguente esito:

Presenti e votanti	20	Barba, D'Auria, Ferrara, Mauri e Orlando
Favorevoli	15	
Contrari	5	
Astenuti	0	

IL CONSIGLIO COMUNALE

VISTA l'allegata proposta deliberativa avente ad oggetto: **"Approvazione schema di Bilancio di Previsione armonizzato 2024/2026"**.

RITENUTO di dover approvare la citata proposta, nelle risultanze formulate dal proponente;

ASSUNTI i pareri favorevoli di regolarità tecnica e contabile previsti dall'art.49 del D. Lgs. 267 del 2000;

ASSUNTO il parere favorevole reso dal Collegio dei Revisori dei Conti, verbale del 13.03.2024, acquisito al prot.n. 0009562/2024 del 14.03.2024;

ASSUNTI i pareri della Commissione Sviluppo del 14/03/2024 e del 26/03/2024;

VISTO il D. Lgs. n. 267 del 2000;

VISTO il vigente Statuto comunale;

VISTO l'esito della superiore votazione;

DELIBERA

1. Di approvare l'allegata proposta di deliberazione ad oggetto **"Approvazione schema di Bilancio di Previsione armonizzato 2024/2026"**, nelle risultanze formulate dal proponente che qui si intende integralmente trascritta;
2. Di dichiarare la presente deliberazione, con separata votazione che ha sortito il seguente esito:

Presenti e votanti	20	Barba, D'Auria, Ferrara, Mauri e Orlando
Favorevoli	15	
Contrari	5	
Astenuti	0	

immediatamente esecutiva ai sensi dell'art.134, comma 4 del D. Lgs. n. 267 del 2000.

COPIA DI DELIBERAZIONE DELLA GIUNTA COMUNALE

N. 44

DEL 07.03.2024

OGGETTO: Approvazione schema di Bilancio di Previsione armonizzato 2024/2026.

L'anno Duemilaventiquattro

Addì Sette

del mese di Marzo

In Angri alle ore 12:35

La Giunta Comunale, previa convocazione, si è oggi riunita con la partecipazione dei Signori: **Cosimo Ferraioli, Sindaco; Antonio Mainardi, Vice Sindaco; Maria D'Aniello, Assessore; Maria Immacolata D'Aniello, Assessore; Mariagiovanna Falcone, Assessore; Bonaventura Manzo, Assessore (da remoto); Salvatore Mercurio, Assessore; Pasquale Russo, Assessore;**

Sono assenti i signori: //

Assume la presidenza il dott. Cosimo Ferraioli

In qualità di Sindaco

Partecipa con funzioni consultive, referenti, di assistenza e verbalizzazione (art. 97, comma 4, lett. A del D. Lgs. n. 267/2000) il Segretario Generale Dott.ssa Maria Luisa Mandara

Il Presidente, riconosciuta la legalità dell'adunanza, dichiara aperta la seduta ed invita gli intervenuti a deliberare in ordine all'argomento in oggetto:

LA GIUNTA COMUNALE

Esaminata l'allegata proposta di deliberazione, acquisita al prot. segreteria in data

07.03.2024

al n. 44

Premesso che sulla proposta della presente deliberazione:

- il Responsabile del servizio interessato, per quanto concerne la regolarità tecnica;
- il Responsabile del servizio interessato, per quanto concerne la regolarità contabile;

ai sensi dell'art.49, comma 1, del D. Lgs. n. 267/2000, hanno espresso parere favorevole;

A voti unanimi

DELIBERA

Approvare l'allegata proposta di deliberazione che forma parte integrante e sostanziale del presente provvedimento.

Con separata votazione unanime e palese il presente deliberato viene dichiarato immediatamente eseguibile ai sensi dell'art.134, comma 4 del D. Lgs. n. 267/2000.



PROPOSTA DI DELIBERAZIONE Registro generale n. 44 DEL **07 MAR. 2024**

OGGETTO: APPROVAZIONE SCHEMA DI BILANCIO DI PREVISIONE ARMONIZZATO 2024-2026.

La Giunta Comunale

Richiamati:

- il D. Lgs. 23 giugno 2011 n. 118, così come modificato ed integrato dal D. Lgs. 10 agosto 2014 n. 126, recante disposizioni in materia di armonizzazione dei sistemi contabili e degli schemi di bilancio delle Regioni, degli enti locali e dei loro organismi, a norma degli articoli 1 e 2 della L. 5 maggio 2009, n. 42;

- l'art. 11 del D. Lgs. 118/2011, così come modificato ed integrato dal D. Lgs. 126/2014, ed in particolare il comma 14, il quale prescrive che a decorrere dal 2016 gli enti di cui all'art. 2 adottino gli schemi di bilancio previsti dal comma 1 del medesimo articolo che assumono valore a tutti gli effetti giuridici, anche con riguardo alla funzione autorizzatoria;

Dato atto che, per effetto delle sopra citate disposizioni, lo schema di bilancio armonizzato 2024-2026, assume funzione autorizzatoria, ed è costituito dalle previsioni delle entrate e delle spese, di competenza e di cassa del primo esercizio, dalle previsioni delle entrate e delle spese di competenza degli esercizi successivi, dai relativi riepiloghi e dai prospetti riguardanti il quadro generale riassuntivo e gli equilibri;

Considerato che, per quanto concerne gli schemi armonizzati di cui all'allegato 9 del D. Lgs. 118/2011, è prevista la classificazione del bilancio finanziario per missioni e programmi di cui agli articoli 13 e 14 del citato D. Lgs. 118/2011 e la previsione di cassa, che costituirà limite ai pagamenti di spesa;

Evidenziato che l'unità di voto per l'approvazione del bilancio di previsione finanziario armonizzato è costituita dalle tipologie per l'entrata e dai programmi per la spesa;

Dato atto:

- che, in applicazione del principio generale della competenza finanziaria, le previsioni di entrata e di spesa iscritte in bilancio negli schemi di cui all'allegato 9 del D.Lgs. 118/2011, si riferiscono agli accertamenti e agli impegni che si prevede di assumere in ciascuno degli esercizi cui il bilancio si riferisce ed esigibili nei medesimi esercizi e, mediante la voce "di cui FPV", l'ammontare delle somme che si prevede di imputare agli esercizi successivi;

- che sono iscritte in bilancio le previsioni delle entrate che si prevede di riscuotere o delle spese di cui si autorizza il pagamento nel primo esercizio considerato nel bilancio, senza distinzioni fra riscossioni e pagamenti in conto competenza e in conto residui;

- che le previsioni di entrata e di spesa sono state allocate in bilancio in base alle richieste dei responsabili e sulla base delle indicazioni fornite dall'Amministrazione, tenuto conto delle esigenze dei servizi e degli obiettivi di gestione da perseguire per il triennio 2024-2026;

Visto l'art. 187 del Tuel 267/2000;

Tenuto conto che si rende necessario procedere, così come previsto dall'art. 174 del D. Lgs. 18 agosto 2000, n. 267 e dell'art. 10 del D. Lgs. 118/2011, all'approvazione dello schema di bilancio 2024-2026 con funzione autorizzatoria;

Preso atto del differimento del termine per la deliberazione del bilancio di previsione 2024/2026 degli enti locali al 15 marzo 2024, disposto con Decreto Legge del 22/12/2023 pubblicato in G.U. n.303 del 30/12/2023, l'Ente comune di Angri si è avvalso del rinvio del termine di approvazione del bilancio di previsione a seguito per gli effetti dell'applicazione CCNL 2019-2021 e altresì per motivi attinenti a carenze organizzative di natura generale .

Visti:

- il D.Lgs 18 agosto 2000, n 267;
- il D. Lgs. n. 118 del 23.06.2011;



Propone

Di approvare, sulla base delle considerazioni espresse in premessa,

1. lo schema del bilancio di previsione armonizzato 2024-2026, che assume valore a tutti gli effetti giuridici, anche con funzione autorizzatoria, quale documento di programmazione finanziaria e monetaria costituito dalle previsioni delle entrate e delle spese, di competenza e di cassa del primo esercizio, dalle previsioni delle entrate e delle spese di competenza degli esercizi successivi, dai relativi riepiloghi, e dai prospetti riguardanti il quadro generale riassuntivo, e i relativi allegati predisposti ai sensi del D. Lgs 118/2011, integrato dal D. Lgs 126/2014 a costituire parte integrante e sostanziale del presente atto;
2. gli allegati propri del bilancio di previsione così come elencati nell'art.11 del D.lgs.118/2011 comma 3;
3. Di proporre all'approvazione del Consiglio Comunale lo schema di bilancio di cui al punto 1, come previsto dalla normativa, previo deposito della citata documentazione;
4. Di dare atto che il suddetto schema di bilancio di previsione armonizzato 2024-2026 è stato predisposto in conformità a quanto stabilito dalla Legge di bilancio 2024 e a tutte le normative di finanza pubblica;
5. Di trasmettere la documentazione all'Organo di revisione per l'espressione del parere obbligatorio previsto dall'art. 239 del D. Lgs. 18 agosto 2000, n. 267;
6. Di depositare gli atti, unitamente agli allegati, per la consultazione dei consiglieri comunali.

La Giunta comunale



OGGETTO: APPROVAZIONE SCHEMA DI BILANCIO DI PREVISIONE ARMONIZZATO 2024-2026

Ai sensi dell'art. 49 del D.Lgs. 18/08/2000 n.267, come modificato dall'art. 3, comma 2, del D.L. 174/2012 convertito con modificazioni dalla L. 213/12, in ordine alla regolarità tecnica della presente proposta, attestante la legittimità, la regolarità e la correttezza dell'azione amministrativa, si esprime parere

Angri,

Il Responsabile U.O.C.
Servizi finanziari
(dr.ssa Angela Pauciullo)

Ai sensi dell'art. 49 del D.Lgs. 18/08/2000 n.267, come modificato dall'art. 3, comma 2, del D.L. 174/2012 convertito con modificazioni dalla L. 213/12, in ordine alla regolarità contabile della presente proposta, attestante la legittimità, la regolarità e la correttezza della spesa, si esprime parere

Angri,

Il Responsabile U.O.C.
Servizi finanziari
(dr.ssa Angela Pauciullo)

BILANCIO DI PREVISIONE

ENTRATE

TITOLO TIPOLOGIA	DENOMINAZIONE	RESIDUI PRESUNTI AL TERMINE DELL'ESERCIZIO 2023		PREVISIONI DEFINITIVE DELL'ANNO 2023	PREVISIONI DEL BILANCIO PLURIENNALE		
					Previsioni dell'anno 2024	Previsioni dell'anno 2025	Previsioni dell'anno 2026
	Fondo pluriennale vincolato per spese correnti		previsioni di competenza	289.093,97	0,00	0,00	0,00
	Fondo pluriennale vincolato per spese in conto capitale		previsioni di competenza	6.583.976,73	5.097.432,56	2.297.432,56	244.332,56
	Fondo pluriennale vincolato attività finanziarie		previsioni di competenza	0,00	0,00	0,00	0,00
	Utilizzo avanzo di Amministrazione		previsioni di competenza	5.222.936,30	4.329.222,77	0,00	0,00
	- di cui avanzo utilizzato anticipatamente		previsioni di competenza	0,00	4.105.181,82	0,00	0,00
	- di cui Utilizzo Fondo anticipazioni di liquidità		previsioni di competenza	0,00	224.040,95	0,00	0,00
	Fondo di Cassa all'1/1/esercizio di riferimento		previsioni di cassa	19.752.595,06	23.598.344,12		
TITOLO 1:	Entrate correnti di natura tributaria, contributiva e perequativa						
10101	Tipologia 101 - Imposte, tasse e proventi assimilati	36.223.519,36	previsioni di competenza	15.524.242,00	15.061.527,00	14.603.804,00	14.276.949,00
			previsioni di cassa	10.300.614,36	13.290.293,20		
10104	Tipologia 104 - Compartecipazioni di tributi	0,00	previsioni di competenza	0,00	0,00	0,00	0,00
			previsioni di cassa	0,00	0,00		
10301	Tipologia 301 - Fondi perequativi da Amministrazioni Centrali	0,00	previsioni di competenza	5.550.467,84	5.383.087,85	5.383.087,85	5.383.087,85
			previsioni di cassa	5.550.467,84	5.383.087,85		
10000	Totale TITOLO 1	Entrate correnti di natura tributaria, contributiva e perequativa	36.223.519,36	previsioni di competenza	21.074.709,84	20.444.614,85	19.986.891,85
				previsioni di cassa	15.851.082,20	18.673.381,05	19.660.036,85
TITOLO 2:	Trasferimenti correnti						
20101	Tipologia 101 - Trasferimenti correnti da Amministrazioni pubbliche	861.163,37	previsioni di competenza	1.689.705,51	1.433.858,31	604.000,00	604.000,00
			previsioni di cassa	2.247.395,97	2.092.225,40		
20102	Tipologia 102 - Trasferimenti correnti da Famiglie	0,00	previsioni di competenza	0,00	0,00	0,00	0,00
			previsioni di cassa	0,00	0,00		

Allegato n. 9 - Bilancio di previsione
al D.Lgs 118/2011

TITOLO TIPOLOGIA	DENOMINAZIONE	RESIDUI PRESUNTI AL TERMINE DELL'ESERCIZIO 2023		PREVISIONI DEFINITIVE DELL'ANNO 2023	PREVISIONI DEL BILANCIO PLURIENNALE		
					Previsioni dell'anno 2024	Previsioni dell'anno 2025	Previsioni dell'anno 2026
20103	Tipologia 103 - Trasferimenti correnti da Imprese	0,00	previsioni di competenza previsioni di cassa	0,00 0,00	0,00 0,00	0,00	0,00
20105	Tipologia 105 - Trasferimenti correnti dall'Unione Europea e dal Resto del Mondo	0,00	previsioni di competenza previsioni di cassa	30.000,00 30.000,00	15.000,00 15.000,00	0,00	0,00
20000	Totale TITOLO 2 Trasferimenti correnti	861.163,37	previsioni di competenza previsioni di cassa	1.719.705,51 2.277.395,97	1.448.858,31 2.107.225,40	604.000,00	604.000,00
TITOLO 3: Entrate extratributarie							
30100	Tipologia 100 - Vendita di beni e servizi e proventi derivanti dalla gestione dei beni	1.463.464,57	previsioni di competenza previsioni di cassa	1.246.110,53 2.793.640,74	1.217.239,20 2.232.666,77	1.133.340,00	1.133.340,00
30200	Tipologia 200 - Proventi derivanti dall'attività di controllo e repressione delle irregolarità e degli illeciti	2.856.995,67	previsioni di competenza previsioni di cassa	359.000,00 362.554,20	563.000,00 489.108,82	563.000,00	563.000,00
30300	Tipologia 300 - Interessi attivi	0,00	previsioni di competenza previsioni di cassa	1.700,00 1.700,00	1.700,00 1.700,00	1.700,00	1.700,00
30400	Tipologia 400 - Altre entrate da redditi da capitale	261.310,40	previsioni di competenza previsioni di cassa	0,00 0,00	0,00 261.310,40	0,00	0,00
30500	Tipologia 500 - Rimborsi e altre entrate correnti	311.155,89	previsioni di competenza previsioni di cassa	423.512,00 476.214,19	335.429,20 568.297,78	335.329,20	335.329,20
30000	Totale TITOLO 3 Entrate extratributarie	4.892.926,53	previsioni di competenza previsioni di cassa	2.030.322,53 3.634.109,13	2.117.368,40 3.553.083,77	2.033.369,20	2.033.369,20
TITOLO 4: Entrate in conto capitale							
40100	Tipologia 100 - Tributi in conto capitale	0,00	previsioni di competenza previsioni di cassa	0,00 0,00	0,00 0,00	0,00	0,00
40200	Tipologia 200 - Contributi agli investimenti	9.837.443,28	previsioni di competenza previsioni di cassa	10.502.929,57 13.806.619,60	15.100.401,43 24.844.844,71	17.075.081,41	24.263.727,30

Allegato n. 9 - Bilancio di previsione
al D.Lgs 118/2011

TITOLO TIPOLOGIA	DENOMINAZIONE	RESIDUI PRESUNTI AL TERMINE DELL'ESERCIZIO 2023		PREVISIONI DEFINITIVE DELL'ANNO 2023	PREVISIONI DEL BILANCIO PLURIENNALE		
					Previsioni dell'anno 2024	Previsioni dell'anno 2025	Previsioni dell'anno 2026
40400	Tipologia 400 - Entrate da alienazione di beni materiali e immateriali	22.649,63	previsioni di competenza previsioni di cassa	1.437.213,92 1.437.213,92	1.612.488,22 1.635.137,85	6.369.298,00	16.000,00
40500	Tipologia 500 - Altre entrate in conto capitale	4.893,38	previsioni di competenza previsioni di cassa	1.169.000,00 1.170.934,79	830.000,00 834.893,38	780.000,00	780.000,00
40000	Totale TITOLO 4 Entrate in conto capitale	9.864.986,29	previsioni di competenza previsioni di cassa	13.109.143,49 16.414.768,31	17.542.889,65 27.314.875,94	24.224.379,41	25.059.727,30
TITOLO 5: Entrate da riduzione di attività finanziarie							
50400	Tipologia 400 - Altre entrate per riduzione di attività finanziarie	0,00	previsioni di competenza previsioni di cassa	0,00 0,00	0,00 0,00	0,00	0,00
50000	Totale TITOLO 5 Entrate da riduzione di attività finanziarie	0,00	previsioni di competenza previsioni di cassa	0,00 0,00	0,00 0,00	0,00	0,00
TITOLO 6: Accensione di prestiti							
60200	Tipologia 200 - Accensione Prestiti a breve termine	1.244.797,00	previsioni di competenza previsioni di cassa	196.668,12 502.512,40	150.000,00 1.394.797,00	150.000,00	150.000,00
60300	Tipologia 300 - Accensione Mutui e altri finanziamenti a medio lungo termine	1.452.947,14	previsioni di competenza previsioni di cassa	573.600,00 1.454.839,13	0,00 881.239,13	0,00	190.000,00
60000	Totale TITOLO 6 Accensione di prestiti	2.697.744,14	previsioni di competenza previsioni di cassa	770.268,12 1.957.351,53	150.000,00 2.276.036,13	150.000,00	340.000,00
TITOLO 7: Anticipazioni da istituto tesoriere/cassiere							
70100	Tipologia 100 - Anticipazioni da istituto tesoriere/cassiere	0,00	previsioni di competenza previsioni di cassa	0,00 0,00	0,00 0,00	0,00	0,00

Allegato n. 9 - Bilancio di previsione
al D.Lgs 118/2011

TITOLO TIPOLOGIA	DENOMINAZIONE	RESIDUI PRESUNTI AL TERMINE DELL'ESERCIZIO 2023		PREVISIONI DEFINITIVE DELL'ANNO 2023	PREVISIONI DEL BILANCIO PLURIENNALE		
					Previsioni dell'anno 2024	Previsioni dell'anno 2025	Previsioni dell'anno 2026
70000	Totale TITOLO 7	Anticipazioni da istituto tesoriere/cassiere	0,00	previsioni di competenza previsioni di cassa	0,00 0,00	0,00 0,00	0,00 0,00
TITOLO 9: <i>Entrate per conto di terzi e partite di giro</i>							
90100	Tipologia 100 - Entrate per partite di giro	17.449,61	previsioni di competenza previsioni di cassa	10.434.500,00 10.452.771,36	10.414.500,00 10.431.949,61	10.414.500,00	10.414.500,00
90200	Tipologia 200 - Entrate per conto terzi	948.276,72	previsioni di competenza previsioni di cassa	700.000,00 1.201.527,36	700.000,00 1.648.276,72	700.000,00	700.000,00
90000	Totale TITOLO 9	Entrate per conto di terzi e partite di giro	965.726,33	previsioni di competenza previsioni di cassa	11.134.500,00 11.654.298,72	11.114.500,00 12.080.226,33	11.114.500,00 11.114.500,00
TOTALE TITOLI		55.506.066,02	previsioni di competenza previsioni di cassa	49.838.649,49 51.789.005,86	52.818.231,21 66.004.828,62	58.113.140,46	58.811.633,35
TOTALE GENERALE DELLE ENTRATE		55.506.066,02	previsioni di competenza previsioni di cassa	61.934.656,49 71.541.600,92	62.244.886,54 89.603.172,74	60.410.573,02	59.055.965,91

BILANCIO DI PREVISIONE

SPESE

MISSIONE, PROGRAMMA, TITOLO		DENOMINAZIONE	RESIDUI PRESUNTI AL TERMINE DELL'ESERCIZIO 2023		PREVISIONI DEFINITIVE DELL'ANNO 2023	PREVISIONI DEL BILANCIO PLURIENNALE		
						Previsioni dell'anno 2024	Previsioni dell'anno 2025	Previsioni dell'anno 2026
DISAVANZO DI AMMINISTRAZIONE					663.840,67	663.840,67	0,00	0,00
DISAVANZO DERIVANTE DA DEBITO AUTORIZZATO E NON CONTRATTO					0,00	0,00	0,00	0,00
MISSIONE	01	Servizi istituzionali, generali e di gestione						
0101	PROGRAMMA 01	Organi istituzionali						
	Titolo 1	Spese correnti	257.109,87	previsione di competenza	793.630,41	837.823,06	806.289,79	806.289,79
				di cui già impegnato		8.824,05	5.003,80	5.003,80
				di cui fondo pluriennale vincolato	0,00	0,00	0,00	0,00
				previsione di cassa	930.740,86	1.074.932,93		
	Titolo 2	Spese in conto capitale	0,00	previsione di competenza	0,00	0,00	0,00	0,00
				di cui già impegnato		0,00	0,00	0,00
				di cui fondo pluriennale vincolato	0,00	0,00	0,00	0,00
				previsione di cassa	0,00	0,00		
	Totale programma 01	Organi istituzionali	257.109,87	previsione di competenza	793.630,41	837.823,06	806.289,79	806.289,79
				di cui già impegnato		8.824,05	5.003,80	5.003,80
				di cui fondo pluriennale vincolato	0,00	0,00	0,00	0,00
				previsione di cassa	930.740,86	1.074.932,93		
0102	PROGRAMMA 02	Segreteria generale						
	Titolo 1	Spese correnti	449.161,65	previsione di competenza	1.010.617,90	1.075.248,67	557.990,51	540.370,75
				di cui già impegnato		110.044,92	0,00	0,00
				di cui fondo pluriennale vincolato	0,00	0,00	0,00	0,00
				previsione di cassa	1.234.920,91	1.324.519,03		
	Titolo 2	Spese in conto capitale	41.000,00	previsione di competenza	0,00	0,00	0,00	0,00
				di cui già impegnato		0,00	0,00	0,00
				di cui fondo pluriennale vincolato	0,00	0,00	0,00	0,00
				previsione di cassa	0,00	0,00		
	Totale programma 02	Segreteria generale	490.161,65	previsione di competenza	1.010.617,90	1.075.248,67	557.990,51	540.370,75
				di cui già impegnato		110.044,92	0,00	0,00
				di cui fondo pluriennale vincolato	0,00	0,00	0,00	0,00
				previsione di cassa	1.234.920,91	1.324.519,03		

Allegato n. 9 - Bilancio di previsione

MISSIONE, PROGRAMMA, TITOLO	DENOMINAZIONE	RESIDUI PRESUNTI AL TERMINE DELL'ESERCIZIO 2023		PREVISIONI DEFINITIVE DELL'ANNO 2023	PREVISIONI DEL BILANCIO PLURIENNALE		
					Previsioni dell'anno 2024	Previsioni dell'anno 2025	Previsioni dell'anno 2026
0103	PROGRAMMA 03	Gestione economica, finanziaria, programmazione e provveditorato					
	Titolo 1	Spese correnti	246.619,68	previsione di competenza <i>di cui già impegnato</i> <i>di cui fondo pluriennale vincolato</i> previsione di cassa	957.198,17 506.490,03 23.089,07 0,00 1.039.897,86	506.490,03 480.413,15 0,00 0,00 723.109,71	476.788,05 0,00 0,00 0,00 0,00
	Titolo 2	Spese in conto capitale	0,00	previsione di competenza <i>di cui già impegnato</i> <i>di cui fondo pluriennale vincolato</i> previsione di cassa	0,00 0,00 0,00 0,00	0,00 0,00 0,00 0,00	0,00 0,00 0,00 0,00
	Titolo 3	Spese per incremento di attività finanziarie	0,00	previsione di competenza <i>di cui già impegnato</i> <i>di cui fondo pluriennale vincolato</i> previsione di cassa	0,00 0,00 0,00 0,00	0,00 0,00 0,00 0,00	0,00 0,00 0,00 0,00
	Totale programma 03	Gestione economica, finanziaria, programmazione e provveditorato	246.619,68	previsione di competenza <i>di cui già impegnato</i> <i>di cui fondo pluriennale vincolato</i> previsione di cassa	957.198,17 506.490,03 23.089,07 0,00 1.039.897,86	480.413,15 0,00 0,00 0,00 723.109,71	476.788,05 0,00 0,00 0,00 0,00
0104	PROGRAMMA 04	Gestione delle entrate tributarie e servizi fiscali					
	Titolo 1	Spese correnti	280.811,21	previsione di competenza <i>di cui già impegnato</i> <i>di cui fondo pluriennale vincolato</i> previsione di cassa	488.563,39 448.852,69 101.119,63 0,00 743.193,69	448.852,69 387.502,69 24.070,40 0,00 729.663,90	367.502,69 500,00 0,00 0,00 0,00
	Titolo 2	Spese in conto capitale	0,00	previsione di competenza <i>di cui già impegnato</i> <i>di cui fondo pluriennale vincolato</i> previsione di cassa	0,00 0,00 0,00 0,00	0,00 0,00 0,00 0,00	0,00 0,00 0,00 0,00
	Totale programma 04	Gestione delle entrate tributarie e servizi fiscali	280.811,21	previsione di competenza <i>di cui già impegnato</i> <i>di cui fondo pluriennale vincolato</i> previsione di cassa	488.563,39 448.852,69 101.119,63 0,00 743.193,69	387.502,69 0,00 24.070,40 0,00 729.663,90	367.502,69 500,00 0,00 0,00 0,00
0105	PROGRAMMA 05	Gestione dei beni demaniali e patrimoniali					

Allegato n. 9 - Bilancio di previsione

MISSIONE, PROGRAMMA, TITOLO		DENOMINAZIONE	RESIDUI PRESUNTI AL TERMINE DELL'ESERCIZIO 2023		PREVISIONI DEFINITIVE DELL'ANNO 2023	PREVISIONI DEL BILANCIO PLURIENNALE				
						Previsioni dell'anno 2024	Previsioni dell'anno 2025	Previsioni dell'anno 2026		
0106	PROGRAMMA 05	Titolo 1	Spese correnti	129.011,00	previsione di competenza	543.561,90	350.398,03	181.798,03	181.798,03	
					di cui già impegnato		36.599,12	0,00	0,00	
					di cui fondo pluriennale vincolato	0,00	0,00	0,00	0,00	
					previsione di cassa	596.163,07	479.409,03			
	Titolo 2	Spese in conto capitale	701.204,72	previsione di competenza	1.410.318,20	1.223.774,32	1.144.191,61	80.000,00		
				di cui già impegnato		50.000,00	0,00	0,00		
				di cui fondo pluriennale vincolato	0,00	0,00	0,00	0,00		
				previsione di cassa	2.028.056,84	1.924.979,04				
	Totale programma 05	Gestione dei beni demaniali e patrimoniali	830.215,72	previsione di competenza	1.953.880,10	1.574.172,35	1.325.989,64	261.798,03		
				di cui già impegnato		86.599,12	0,00	0,00		
				di cui fondo pluriennale vincolato	0,00	0,00	0,00	0,00		
				previsione di cassa	2.624.219,91	2.404.388,07				
	0107	PROGRAMMA 06	Titolo 1	Spese correnti	174.720,57	previsione di competenza	442.161,78	461.588,42	339.888,34	339.888,34
						di cui già impegnato		7.432,00	7.332,00	500,00
						di cui fondo pluriennale vincolato	0,00	0,00	0,00	0,00
						previsione di cassa	453.417,35	636.308,99		
Titolo 2		Spese in conto capitale	27.910,23	previsione di competenza	25.000,00	5.000,00	5.000,00	5.000,00		
				di cui già impegnato		0,00	0,00	0,00		
				di cui fondo pluriennale vincolato	0,00	0,00	0,00	0,00		
				previsione di cassa	63.143,32	32.910,23				
Totale programma 06		Ufficio tecnico	202.630,80	previsione di competenza	467.161,78	466.588,42	344.888,34	344.888,34		
				di cui già impegnato		7.432,00	7.332,00	500,00		
				di cui fondo pluriennale vincolato	0,00	0,00	0,00	0,00		
				previsione di cassa	516.560,67	669.219,22				
PROGRAMMA 07		Titolo 1	Spese correnti	4.181,82	previsione di competenza	289.953,97	278.553,97	193.553,97	193.553,97	
					di cui già impegnato		0,00	0,00	0,00	
					di cui fondo pluriennale vincolato	0,00	0,00	0,00	0,00	
					previsione di cassa	304.415,15	282.735,79			
	Titolo 2	Spese in conto capitale	0,00	previsione di competenza	0,00	0,00	0,00	0,00		
				di cui già impegnato		0,00	0,00	0,00		
				di cui fondo pluriennale vincolato	0,00	0,00	0,00	0,00		
				previsione di cassa	0,00	0,00				

MISSIONE, PROGRAMMA, TITOLO	DENOMINAZIONE	RESIDUI PRESUNTI AL TERMINE DELL'ESERCIZIO 2023		PREVISIONI DEFINITIVE DELL'ANNO 2023	PREVISIONI DEL BILANCIO PLURIENNALE		
					Previsioni dell'anno 2024	Previsioni dell'anno 2025	Previsioni dell'anno 2026
Totale programma 07	Elezioni e consultazioni popolari - Anagrafe e stato civile	4.181,82	previsione di competenza <i>di cui già impegnato</i> <i>di cui fondo pluriennale vincolato</i> previsione di cassa	289.953,97 0,00 304.415,15	278.553,97 0,00 0,00 282.735,79	193.553,97 0,00 0,00 0,00	193.553,97 0,00 0,00 0,00
0108 PROGRAMMA 08	Statistica e sistemi informativi						
Titolo 1	Spese correnti	2.102,20	previsione di competenza <i>di cui già impegnato</i> <i>di cui fondo pluriennale vincolato</i> previsione di cassa	9.088,70 0,00 9.385,90	9.088,70 1.100,00 0,00 11.190,90	9.088,70 1.000,00 0,00 0,00	9.088,70 1.000,00 0,00 0,00
Titolo 2	Spese in conto capitale	0,00	previsione di competenza <i>di cui già impegnato</i> <i>di cui fondo pluriennale vincolato</i> previsione di cassa	0,00 0,00 0,00	0,00 0,00 0,00 0,00	0,00 0,00 0,00 0,00	0,00 0,00 0,00 0,00
Totale programma 08	Statistica e sistemi informativi	2.102,20	previsione di competenza <i>di cui già impegnato</i> <i>di cui fondo pluriennale vincolato</i> previsione di cassa	9.088,70 0,00 9.385,90	9.088,70 1.100,00 0,00 11.190,90	9.088,70 1.000,00 0,00 0,00	9.088,70 1.000,00 0,00 0,00
0110 PROGRAMMA 10	Risorse umane						
Titolo 1	Spese correnti	28.316,07	previsione di competenza <i>di cui già impegnato</i> <i>di cui fondo pluriennale vincolato</i> previsione di cassa	80.009,73 0,00 97.032,98	98.334,32 0,00 0,00 121.650,39	89.334,32 0,00 0,00 0,00	89.334,32 0,00 0,00 0,00
Titolo 2	Spese in conto capitale	0,00	previsione di competenza <i>di cui già impegnato</i> <i>di cui fondo pluriennale vincolato</i> previsione di cassa	0,00 0,00 0,00	0,00 0,00 0,00 0,00	0,00 0,00 0,00 0,00	0,00 0,00 0,00 0,00
Totale programma 10	Risorse umane	28.316,07	previsione di competenza <i>di cui già impegnato</i> <i>di cui fondo pluriennale vincolato</i> previsione di cassa	80.009,73 0,00 97.032,98	98.334,32 0,00 0,00 121.650,39	89.334,32 0,00 0,00 0,00	89.334,32 0,00 0,00 0,00
0111 PROGRAMMA 11	Altri servizi generali						
Titolo 1	Spese correnti	1.691.425,62	previsione di competenza <i>di cui già impegnato</i> <i>di cui fondo pluriennale vincolato</i> previsione di cassa	2.105.579,18 0,00 2.665.721,47	1.663.480,38 101.112,38 0,00 2.299.157,20	1.481.746,42 0,00 0,00 0,00	1.481.746,42 0,00 0,00 0,00

MISSIONE, PROGRAMMA, TITOLO	DENOMINAZIONE	RESIDUI PRESUNTI AL TERMINE DELL'ESERCIZIO 2023		PREVISIONI DEFINITIVE DELL'ANNO 2023	PREVISIONI DEL BILANCIO PLURIENNALE		
					Previsioni dell'anno 2024	Previsioni dell'anno 2025	Previsioni dell'anno 2026
Titolo 2	Spese in conto capitale	18.231,53	previsione di competenza <i>di cui già impegnato</i> <i>di cui fondo pluriennale vincolato</i>	27.000,00 0,00 0,00	132.000,00 0,00 0,00	82.000,00 0,00 0,00	82.000,00 0,00 0,00
			previsione di cassa	58.077,99	150.231,53		
Totale programma 11	Altri servizi generali	1.709.657,15	previsione di competenza <i>di cui già impegnato</i> <i>di cui fondo pluriennale vincolato</i>	2.132.579,18 101.112,38 0,00	1.795.480,38 101.112,38 0,00	1.563.746,42 0,00 0,00	1.563.746,42 0,00 0,00
			previsione di cassa	2.723.799,46	2.449.388,73		
Totale MISSIONE 01	Servizi istituzionali, generali e di gestione	4.051.806,17	previsione di competenza <i>di cui già impegnato</i> <i>di cui fondo pluriennale vincolato</i>	8.182.683,33 439.321,17 0,00	7.090.632,59 439.321,17 0,00	5.758.797,53 37.406,20 0,00	4.653.361,06 7.003,80 0,00
			previsione di cassa	10.224.167,39	9.790.798,67		
MISSIONE 03	Ordine pubblico e sicurezza						
0301	PROGRAMMA 01	Polizia locale e amministrativa					
Titolo 1	Spese correnti	853.169,06	previsione di competenza <i>di cui già impegnato</i> <i>di cui fondo pluriennale vincolato</i>	1.439.549,40 0,00 0,00	1.484.800,14 414.881,40 0,00	1.582.899,64 289.287,67 0,00	1.573.899,64 500,00 0,00
			previsione di cassa	1.570.835,94	1.866.955,08		
Titolo 2	Spese in conto capitale	225.561,75	previsione di competenza <i>di cui già impegnato</i> <i>di cui fondo pluriennale vincolato</i>	336.942,36 5.500,00 0,00	390.422,33 5.500,00 0,00	96.400,00 0,00 0,00	96.400,00 0,00 0,00
			previsione di cassa	339.692,36	615.984,08		
Titolo 3	Spese per incremento di attività finanziarie	0,00	previsione di competenza <i>di cui già impegnato</i> <i>di cui fondo pluriennale vincolato</i>	0,00 0,00 0,00	0,00 0,00 0,00	0,00 0,00 0,00	0,00 0,00 0,00
			previsione di cassa	0,00	0,00		
Totale programma 01	Polizia locale e amministrativa	1.078.730,81	previsione di competenza <i>di cui già impegnato</i> <i>di cui fondo pluriennale vincolato</i>	1.776.491,76 420.381,40 0,00	1.875.222,47 420.381,40 0,00	1.679.299,64 289.287,67 0,00	1.670.299,64 500,00 0,00
			previsione di cassa	1.910.528,30	2.482.939,16		
0302	PROGRAMMA 02	Sistema integrato di sicurezza urbana					

Allegato n. 9 - Bilancio di previsione

MISSIONE, PROGRAMMA, TITOLO		DENOMINAZIONE	RESIDUI PRESUNTI AL TERMINE DELL'ESERCIZIO 2023		PREVISIONI DEFINITIVE DELL'ANNO 2023	PREVISIONI DEL BILANCIO PLURIENNALE		
						Previsioni dell'anno 2024	Previsioni dell'anno 2025	Previsioni dell'anno 2026
Titolo 1	Spese correnti	0,00	previsione di competenza	0,00	0,00	0,00	0,00	
			di cui già impegnato		0,00	0,00	0,00	
			di cui fondo pluriennale vincolato	0,00	0,00	0,00	0,00	
			previsione di cassa	0,00	0,00			
Titolo 2	Spese in conto capitale	0,00	previsione di competenza	0,00	0,00	0,00	0,00	
			di cui già impegnato		0,00	0,00	0,00	
			di cui fondo pluriennale vincolato	0,00	0,00	0,00	0,00	
			previsione di cassa	0,00	0,00			
Titolo 3	Spese per incremento di attività finanziarie	0,00	previsione di competenza	0,00	0,00	0,00	0,00	
			di cui già impegnato		0,00	0,00	0,00	
			di cui fondo pluriennale vincolato	0,00	0,00	0,00	0,00	
			previsione di cassa	0,00	0,00			
Totale programma 02	Sistema integrato di sicurezza urbana	0,00	previsione di competenza	0,00	0,00	0,00	0,00	
			di cui già impegnato		0,00	0,00	0,00	
			di cui fondo pluriennale vincolato	0,00	0,00	0,00	0,00	
			previsione di cassa	0,00	0,00			
Totale MISSIONE 03		Ordine pubblico e sicurezza	1.078.730,81	previsione di competenza	1.776.491,76	1.875.222,47	1.679.299,64	1.670.299,64
				di cui già impegnato		420.381,40	289.287,67	500,00
				di cui fondo pluriennale vincolato	0,00	0,00	0,00	0,00
				previsione di cassa	1.910.528,30	2.482.939,16		
MISSIONE 04		Istruzione e diritto allo studio						
0401 PROGRAMMA 01		Istruzione prescolastica						
Titolo 1	Spese correnti	22.828,34	previsione di competenza	64.896,81	79.883,74	68.870,19	57.856,15	
			di cui già impegnato		0,00	0,00	0,00	
			di cui fondo pluriennale vincolato	0,00	0,00	0,00	0,00	
			previsione di cassa	84.459,63	101.712,08			
Titolo 2	Spese in conto capitale	46.758,49	previsione di competenza	150.000,00	150.000,00	150.000,00	150.000,00	
			di cui già impegnato		130.000,00	0,00	0,00	
			di cui fondo pluriennale vincolato	0,00	0,00	0,00	0,00	
			previsione di cassa	238.811,87	196.758,49			
Titolo 3	Spese per incremento di attività finanziarie	0,00	previsione di competenza	0,00	0,00	0,00	0,00	
			di cui già impegnato		0,00	0,00	0,00	
			di cui fondo pluriennale vincolato	0,00	0,00	0,00	0,00	
			previsione di cassa	0,00	0,00			

MISSIONE, PROGRAMMA, TITOLO	DENOMINAZIONE	RESIDUI PRESUNTI AL TERMINE DELL'ESERCIZIO 2023		PREVISIONI DEFINITIVE DELL'ANNO 2023	PREVISIONI DEL BILANCIO PLURIENNALE		
					Previsioni dell'anno 2024	Previsioni dell'anno 2025	Previsioni dell'anno 2026
Totale programma 01	Istruzione prescolastica	69.586,83	previsione di competenza <i>di cui già impegnato</i> <i>di cui fondo pluriennale vincolato</i> previsione di cassa	214.896,81 0,00 323.271,50	229.883,74 130.000,00 0,00 298.470,57	218.870,19 0,00 0,00 	207.856,15 0,00 0,00
0402 PROGRAMMA 02	Altri ordini di istruzione non universitaria						
Titolo 1	Spese correnti	155.726,17	previsione di competenza <i>di cui già impegnato</i> <i>di cui fondo pluriennale vincolato</i> previsione di cassa	471.457,86 0,00 635.202,28	429.563,39 70.464,00 0,00 575.289,56	394.722,47 0,00 0,00 	380.130,05 0,00 0,00
Titolo 2	Spese in conto capitale	341.681,50	previsione di competenza <i>di cui già impegnato</i> <i>di cui fondo pluriennale vincolato</i> previsione di cassa	234.902,00 0,00 929.243,64	10.000,00 0,00 0,00 351.681,50	7.929.030,41 0,00 0,00 	0,00 0,00 0,00
Titolo 3	Spese per incremento di attività finanziarie	0,00	previsione di competenza <i>di cui già impegnato</i> <i>di cui fondo pluriennale vincolato</i> previsione di cassa	0,00 0,00 0,00	0,00 0,00 0,00 0,00	0,00 0,00 0,00 	0,00 0,00 0,00
Totale programma 02	Altri ordini di istruzione non universitaria	497.407,67	previsione di competenza <i>di cui già impegnato</i> <i>di cui fondo pluriennale vincolato</i> previsione di cassa	706.359,86 0,00 1.564.445,92	439.563,39 70.464,00 0,00 926.971,06	8.323.752,88 0,00 0,00 	380.130,05 0,00 0,00
0403 PROGRAMMA 03	Edilizia scolastica (solo per le Regioni)						
Titolo 1	Spese correnti	0,00	previsione di competenza <i>di cui già impegnato</i> <i>di cui fondo pluriennale vincolato</i> previsione di cassa	0,00 0,00 0,00	0,00 0,00 0,00 0,00	0,00 0,00 0,00 	0,00 0,00 0,00
Titolo 2	Spese in conto capitale	0,00	previsione di competenza <i>di cui già impegnato</i> <i>di cui fondo pluriennale vincolato</i> previsione di cassa	0,00 0,00 0,00	0,00 0,00 0,00 0,00	0,00 0,00 0,00 	0,00 0,00 0,00
Titolo 3	Spese per incremento di attività finanziarie	0,00	previsione di competenza <i>di cui già impegnato</i> <i>di cui fondo pluriennale vincolato</i> previsione di cassa	0,00 0,00 0,00	0,00 0,00 0,00 0,00	0,00 0,00 0,00 	0,00 0,00 0,00

MISSIONE, PROGRAMMA, TITOLO	DENOMINAZIONE	RESIDUI PRESUNTI AL TERMINE DELL'ESERCIZIO 2023		PREVISIONI DEFINITIVE DELL'ANNO 2023	PREVISIONI DEL BILANCIO PLURIENNALE		
					Previsioni dell'anno 2024	Previsioni dell'anno 2025	Previsioni dell'anno 2026
Totale programma 03	Edilizia scolastica (solo per le Regioni)	0,00	previsione di competenza <i>di cui già impegnato</i> <i>di cui fondo pluriennale vincolato</i> previsione di cassa	0,00 0,00 0,00	0,00 0,00 0,00	0,00 0,00 0,00	0,00 0,00 0,00
0406 PROGRAMMA 06	Servizi ausiliari all'istruzione						
Titolo 1	Spese correnti	102.016,71	previsione di competenza <i>di cui già impegnato</i> <i>di cui fondo pluriennale vincolato</i> previsione di cassa	154.393,82 0,00 213.949,28	182.658,94 0,00 0,00 284.675,53	205.013,94 0,00 0,00	205.013,94 0,00 0,00
Titolo 2	Spese in conto capitale	0,00	previsione di competenza <i>di cui già impegnato</i> <i>di cui fondo pluriennale vincolato</i> previsione di cassa	0,00 0,00 0,00	0,00 0,00 0,00	0,00 0,00 0,00	0,00 0,00 0,00
Titolo 3	Spese per incremento di attività finanziarie	0,00	previsione di competenza <i>di cui già impegnato</i> <i>di cui fondo pluriennale vincolato</i> previsione di cassa	0,00 0,00 0,00	0,00 0,00 0,00	0,00 0,00 0,00	0,00 0,00 0,00
Totale programma 06	Servizi ausiliari all'istruzione	102.016,71	previsione di competenza <i>di cui già impegnato</i> <i>di cui fondo pluriennale vincolato</i> previsione di cassa	154.393,82 0,00 213.949,28	182.658,94 0,00 0,00 284.675,53	205.013,94 0,00 0,00	205.013,94 0,00 0,00
0407 PROGRAMMA 07	Diritto allo studio						
Titolo 1	Spese correnti	369.491,56	previsione di competenza <i>di cui già impegnato</i> <i>di cui fondo pluriennale vincolato</i> previsione di cassa	721.990,69 0,00 1.206.320,60	831.894,02 0,00 0,00 1.201.385,58	821.741,34 0,00 0,00	821.643,01 0,00 0,00
Titolo 2	Spese in conto capitale	0,00	previsione di competenza <i>di cui già impegnato</i> <i>di cui fondo pluriennale vincolato</i> previsione di cassa	0,00 0,00 0,00	0,00 0,00 0,00	0,00 0,00 0,00	0,00 0,00 0,00
Titolo 3	Spese per incremento di attività finanziarie	0,00	previsione di competenza <i>di cui già impegnato</i> <i>di cui fondo pluriennale vincolato</i> previsione di cassa	0,00 0,00 0,00	0,00 0,00 0,00	0,00 0,00 0,00	0,00 0,00 0,00

MISSIONE, PROGRAMMA, TITOLO	DENOMINAZIONE	RESIDUI PRESUNTI AL TERMINE DELL'ESERCIZIO 2023		PREVISIONI DEFINITIVE DELL'ANNO 2023	PREVISIONI DEL BILANCIO PLURIENNALE		
					Previsioni dell'anno 2024	Previsioni dell'anno 2025	Previsioni dell'anno 2026
Totale programma 07	Diritto allo studio	369.491,56	previsione di competenza <i>di cui già impegnato</i> <i>di cui fondo pluriennale vincolato</i> previsione di cassa	721.990,69 0,00 0,00 1.206.320,60	831.894,02 0,00 0,00 1.201.385,58	821.741,34 0,00 0,00 0,00	821.643,01 0,00 0,00 0,00
Totale MISSIONE 04	Istruzione e diritto allo studio	1.038.502,77	previsione di competenza <i>di cui già impegnato</i> <i>di cui fondo pluriennale vincolato</i> previsione di cassa	1.797.641,18 200.464,00 0,00 3.307.987,30	1.684.000,09 200.464,00 0,00 2.711.502,74	9.569.378,35 0,00 0,00 0,00	1.614.643,15 0,00 0,00 0,00
MISSIONE 05	Tutela e valorizzazione dei beni e attività culturali						
0502	PROGRAMMA 02		Attività culturali e interventi diversi nel settore culturale				
	Titolo 1	104.265,63	Spese correnti	previsione di competenza <i>di cui già impegnato</i> <i>di cui fondo pluriennale vincolato</i> previsione di cassa	121.100,00 700,00 0,00 238.843,12	114.593,00 600,00 0,00 217.697,57	55.200,00 600,00 0,00 0,00
	Titolo 2	312,62	Spese in conto capitale	previsione di competenza <i>di cui già impegnato</i> <i>di cui fondo pluriennale vincolato</i> previsione di cassa	0,00 0,00 0,00 312,62	0,00 0,00 0,00 312,62	0,00 0,00 0,00 0,00
	Titolo 3	0,00	Spese per incremento di attività finanziarie	previsione di competenza <i>di cui già impegnato</i> <i>di cui fondo pluriennale vincolato</i> previsione di cassa	0,00 0,00 0,00 0,00	0,00 0,00 0,00 0,00	0,00 0,00 0,00 0,00
Totale programma 02	Attività culturali e interventi diversi nel settore culturale	104.578,25	previsione di competenza <i>di cui già impegnato</i> <i>di cui fondo pluriennale vincolato</i> previsione di cassa	121.100,00 700,00 0,00 239.155,74	114.593,00 700,00 0,00 218.010,19	55.200,00 600,00 0,00 0,00	50.200,00 600,00 0,00 0,00
Totale MISSIONE 05	Tutela e valorizzazione dei beni e attività culturali	104.578,25	previsione di competenza <i>di cui già impegnato</i> <i>di cui fondo pluriennale vincolato</i> previsione di cassa	121.100,00 700,00 0,00 239.155,74	114.593,00 700,00 0,00 218.010,19	55.200,00 600,00 0,00 0,00	50.200,00 600,00 0,00 0,00

MISSIONE, PROGRAMMA, TITOLO		DENOMINAZIONE	RESIDUI PRESUNTI AL TERMINE DELL'ESERCIZIO 2023		PREVISIONI DEFINITIVE DELL'ANNO 2023	PREVISIONI DEL BILANCIO PLURIENNALE		
						Previsioni dell'anno 2024	Previsioni dell'anno 2025	Previsioni dell'anno 2026
MISSIONE 06		Politiche giovanili, sport e tempo libero						
0601	PROGRAMMA 01	Sport e tempo libero						
	Titolo 1	Spese correnti	39.728,69	previsione di competenza	93.004,71	87.378,45	93.113,72	92.219,81
				di cui già impegnato		0,00	0,00	0,00
				di cui fondo pluriennale vincolato	0,00	0,00	0,00	0,00
				previsione di cassa	140.573,32	127.107,14		
	Titolo 2	Spese in conto capitale	646.923,00	previsione di competenza	646.923,00	0,00	480.000,00	4.000.000,00
				di cui già impegnato		0,00	0,00	0,00
				di cui fondo pluriennale vincolato	0,00	0,00	0,00	0,00
				previsione di cassa	593.600,00	646.923,00		
	Titolo 3	Spese per incremento di attività finanziarie	0,00	previsione di competenza	0,00	0,00	0,00	0,00
				di cui già impegnato		0,00	0,00	0,00
				di cui fondo pluriennale vincolato	0,00	0,00	0,00	0,00
				previsione di cassa	0,00	0,00		
	Totale programma 01	Sport e tempo libero	686.651,69	previsione di competenza	739.927,71	87.378,45	573.113,72	4.092.219,81
				di cui già impegnato		0,00	0,00	0,00
				di cui fondo pluriennale vincolato	0,00	0,00	0,00	0,00
				previsione di cassa	734.173,32	774.030,14		
0602	PROGRAMMA 02	Giovani						
	Titolo 1	Spese correnti	0,00	previsione di competenza	0,00	0,00	0,00	0,00
				di cui già impegnato		0,00	0,00	0,00
				di cui fondo pluriennale vincolato	0,00	0,00	0,00	0,00
				previsione di cassa	0,00	0,00		
	Titolo 2	Spese in conto capitale	0,00	previsione di competenza	0,00	0,00	0,00	0,00
				di cui già impegnato		0,00	0,00	0,00
				di cui fondo pluriennale vincolato	0,00	0,00	0,00	0,00
				previsione di cassa	0,00	0,00		
	Titolo 3	Spese per incremento di attività finanziarie	0,00	previsione di competenza	0,00	0,00	0,00	0,00
				di cui già impegnato		0,00	0,00	0,00
				di cui fondo pluriennale vincolato	0,00	0,00	0,00	0,00
				previsione di cassa	0,00	0,00		
	Totale programma 02	Giovani	0,00	previsione di competenza	0,00	0,00	0,00	0,00
				di cui già impegnato		0,00	0,00	0,00
				di cui fondo pluriennale vincolato	0,00	0,00	0,00	0,00
				previsione di cassa	0,00	0,00		

MISSIONE, PROGRAMMA, TITOLO	DENOMINAZIONE	RESIDUI PRESUNTI AL TERMINE DELL'ESERCIZIO 2023		PREVISIONI DEFINITIVE DELL'ANNO 2023	PREVISIONI DEL BILANCIO PLURIENNALE		
					Previsioni dell'anno 2024	Previsioni dell'anno 2025	Previsioni dell'anno 2026
Totale MISSIONE 06	Politiche giovanili, sport e tempo libero	686.651,69	previsione di competenza di cui già impegnato di cui fondo pluriennale vincolato previsione di cassa	739.927,71 0,00 0,00 734.173,32	87.378,45 0,00 0,00 774.030,14	573.113,72 0,00 0,00 0,00	4.092.219,81 0,00 0,00 0,00
MISSIONE 08	Assetto del territorio ed edilizia abitativa						
0801 PROGRAMMA 01	Urbanistica e assetto del territorio						
Titolo 1	Spese correnti	36.283,06	previsione di competenza di cui già impegnato di cui fondo pluriennale vincolato previsione di cassa	351.874,65 0,00 0,00 373.806,95	384.042,15 5.647,64 0,00 420.325,21	323.347,74 2.000,00 0,00 0,00	323.270,08 2.000,00 0,00 0,00
Titolo 2	Spese in conto capitale	1.103.663,91	previsione di competenza di cui già impegnato di cui fondo pluriennale vincolato previsione di cassa	502.277,75 0,00 0,00 1.485.189,08	334.367,03 0,00 0,00 1.438.030,94	1.230.266,30 0,00 0,00 0,00	982.000,00 0,00 0,00 0,00
Titolo 3	Spese per incremento di attività finanziarie	0,00	previsione di competenza di cui già impegnato di cui fondo pluriennale vincolato previsione di cassa	0,00 0,00 0,00 0,00	0,00 0,00 0,00 0,00	0,00 0,00 0,00 0,00	0,00 0,00 0,00 0,00
Totale programma 01	Urbanistica e assetto del territorio	1.139.946,97	previsione di competenza di cui già impegnato di cui fondo pluriennale vincolato previsione di cassa	854.152,40 5.647,64 0,00 1.858.996,03	718.409,18 5.647,64 0,00 1.858.356,15	1.553.614,04 2.000,00 0,00 0,00	1.305.270,08 2.000,00 0,00 0,00
0802 PROGRAMMA 02	Edilizia residenziale pubblica e locale e piani di edilizia economico-popolare						
Titolo 1	Spese correnti	36.251,70	previsione di competenza di cui già impegnato di cui fondo pluriennale vincolato previsione di cassa	67.469,85 0,00 0,00 81.266,01	47.857,16 0,00 0,00 84.108,86	47.223,87 0,00 0,00 0,00	46.569,29 0,00 0,00 0,00
Titolo 2	Spese in conto capitale	708.644,61	previsione di competenza di cui già impegnato di cui fondo pluriennale vincolato previsione di cassa	7.200.000,00 0,00 0,00 7.583.523,22	7.200.000,00 0,00 0,00 7.908.644,61	0,00 0,00 0,00 0,00	0,00 0,00 0,00 0,00

MISSIONE, PROGRAMMA, TITOLO	DENOMINAZIONE	RESIDUI PRESUNTI AL TERMINE DELL'ESERCIZIO 2023		PREVISIONI DEFINITIVE DELL'ANNO 2023	PREVISIONI DEL BILANCIO PLURIENNALE		
					Previsioni dell'anno 2024	Previsioni dell'anno 2025	Previsioni dell'anno 2026
Titolo 3	Spese per incremento di attività finanziarie	0,00	previsione di competenza <i>di cui già impegnato</i> <i>di cui fondo pluriennale vincolato</i> previsione di cassa	0,00 0,00 0,00 0,00	0,00 0,00 0,00 0,00	0,00 0,00 0,00 0,00	0,00 0,00 0,00 0,00
Totale programma 02	Edilizia residenziale pubblica e locale e piani di edilizia economico-popolare	744.896,31	previsione di competenza <i>di cui già impegnato</i> <i>di cui fondo pluriennale vincolato</i> previsione di cassa	7.267.469,85 0,00 0,00 7.664.789,23	7.247.857,16 0,00 0,00 7.992.753,47	47.223,87 0,00 0,00 0,00	46.569,29 0,00 0,00 0,00
Totale MISSIONE 08	Assetto del territorio ed edilizia abitativa	1.884.843,28	previsione di competenza <i>di cui già impegnato</i> <i>di cui fondo pluriennale vincolato</i> previsione di cassa	8.121.622,25 5.647,64 0,00 9.523.785,26	7.966.266,34 2.000,00 0,00 9.851.109,62	1.600.837,91 2.000,00 0,00 0,00	1.351.839,37 2.000,00 0,00 0,00
MISSIONE 09	Sviluppo sostenibile e tutela del territorio e dell'ambiente						
0902	PROGRAMMA 02		Tutela, valorizzazione e recupero ambientale				
Titolo 1	Spese correnti	231.988,09	previsione di competenza <i>di cui già impegnato</i> <i>di cui fondo pluriennale vincolato</i> previsione di cassa	496.834,40 7.035,33 0,00 620.842,12	393.567,02 1.172,55 0,00 625.555,11	368.290,64 1.172,55 0,00 194.332,56	368.004,97 0,00 0,00 0,00
Titolo 2	Spese in conto capitale	2.621.569,42	previsione di competenza <i>di cui già impegnato</i> <i>di cui fondo pluriennale vincolato</i> previsione di cassa	6.767.362,49 2.000.000,00 3.994.332,56 2.733.701,30	6.006.249,21 2.000.000,00 1.994.332,56 6.633.486,07	6.525.925,65 1.800.000,00 194.332,56 0,00	9.061.059,86 194.332,56 0,00 0,00
Titolo 3	Spese per incremento di attività finanziarie	0,00	previsione di competenza <i>di cui già impegnato</i> <i>di cui fondo pluriennale vincolato</i> previsione di cassa	0,00 0,00 0,00 0,00	0,00 0,00 0,00 0,00	0,00 0,00 0,00 0,00	0,00 0,00 0,00 0,00
Totale programma 02	Tutela, valorizzazione e recupero ambientale	2.853.557,51	previsione di competenza <i>di cui già impegnato</i> <i>di cui fondo pluriennale vincolato</i> previsione di cassa	7.264.196,89 2.007.035,33 3.994.332,56 3.354.543,42	6.399.816,23 2.007.035,33 1.994.332,56 7.259.041,18	6.894.216,29 1.801.172,55 194.332,56 0,00	9.429.064,83 194.332,56 0,00 0,00
0903	PROGRAMMA 03		Rifiuti				

Allegato n. 9 - Bilancio di previsione

MISSIONE, PROGRAMMA, TITOLO		DENOMINAZIONE	RESIDUI PRESUNTI AL TERMINE DELL'ESERCIZIO 2023		PREVISIONI DEFINITIVE DELL'ANNO 2023	PREVISIONI DEL BILANCIO PLURIENNALE			
						Previsioni dell'anno 2024	Previsioni dell'anno 2025	Previsioni dell'anno 2026	
0904	PROGRAMMA 03	Titolo 1	Spese correnti	1.108.393,36	previsione di competenza	6.494.794,27	6.305.169,82	6.189.772,70	6.186.528,80
					di cui già impegnato		0,00	0,00	0,00
					di cui fondo pluriennale vincolato	0,00	0,00	0,00	0,00
					previsione di cassa	6.927.295,63	7.413.563,18		
	Titolo 2	Spese in conto capitale	996.074,59	previsione di competenza	940.439,81	0,00	0,00	0,00	
				di cui già impegnato		0,00	0,00	0,00	
				di cui fondo pluriennale vincolato	0,00	0,00	0,00	0,00	
				previsione di cassa	1.110.439,81	996.074,59			
	Titolo 3	Spese per incremento di attività finanziarie	0,00	previsione di competenza	0,00	0,00	0,00	0,00	
				di cui già impegnato		0,00	0,00	0,00	
				di cui fondo pluriennale vincolato	0,00	0,00	0,00	0,00	
				previsione di cassa	0,00	0,00			
	Totale programma 03	Rifiuti	2.104.467,95	previsione di competenza	7.435.234,08	6.305.169,82	6.189.772,70	6.186.528,80	
				di cui già impegnato		0,00	0,00	0,00	
				di cui fondo pluriennale vincolato	0,00	0,00	0,00	0,00	
				previsione di cassa	8.037.735,44	8.409.637,77			
0904	PROGRAMMA 04	Titolo 1	Spese correnti	16.781,00	previsione di competenza	15.895,09	15.334,98	14.775,48	14.197,15
					di cui già impegnato		0,00	0,00	0,00
					di cui fondo pluriennale vincolato	0,00	0,00	0,00	0,00
					previsione di cassa	32.676,09	32.115,98		
	Titolo 2	Spese in conto capitale	0,00	previsione di competenza	0,00	0,00	0,00	0,00	
				di cui già impegnato		0,00	0,00	0,00	
				di cui fondo pluriennale vincolato	0,00	0,00	0,00	0,00	
				previsione di cassa	0,00	0,00			
	Titolo 3	Spese per incremento di attività finanziarie	0,00	previsione di competenza	0,00	0,00	0,00	0,00	
				di cui già impegnato		0,00	0,00	0,00	
				di cui fondo pluriennale vincolato	0,00	0,00	0,00	0,00	
				previsione di cassa	0,00	0,00			
	Totale programma 04	Servizio idrico integrato	16.781,00	previsione di competenza	15.895,09	15.334,98	14.775,48	14.197,15	
				di cui già impegnato		0,00	0,00	0,00	
				di cui fondo pluriennale vincolato	0,00	0,00	0,00	0,00	
				previsione di cassa	32.676,09	32.115,98			
0905	PROGRAMMA 05	Aree protette, parchi naturali, protezione naturalistica e forestazione							

Allegato n. 9 - Bilancio di previsione

MISSIONE, PROGRAMMA, TITOLO		DENOMINAZIONE	RESIDUI PRESUNTI AL TERMINE DELL'ESERCIZIO 2023		PREVISIONI DEFINITIVE DELL'ANNO 2023	PREVISIONI DEL BILANCIO PLURIENNALE		
						Previsioni dell'anno 2024	Previsioni dell'anno 2025	Previsioni dell'anno 2026
Titolo 1	Spese correnti	0,00	previsione di competenza	0,00	0,00	0,00	0,00	
			di cui già impegnato		0,00	0,00	0,00	
			di cui fondo pluriennale vincolato	0,00	0,00	0,00	0,00	
			previsione di cassa	0,00	0,00			
Titolo 2	Spese in conto capitale	0,00	previsione di competenza	0,00	0,00	0,00	0,00	
			di cui già impegnato		0,00	0,00	0,00	
			di cui fondo pluriennale vincolato	0,00	0,00	0,00	0,00	
			previsione di cassa	0,00	0,00			
Titolo 3	Spese per incremento di attività finanziarie	0,00	previsione di competenza	0,00	0,00	0,00	0,00	
			di cui già impegnato		0,00	0,00	0,00	
			di cui fondo pluriennale vincolato	0,00	0,00	0,00	0,00	
			previsione di cassa	0,00	0,00			
Totale programma 05	Aree protette, parchi naturali, protezione naturalistica e forestazione	0,00	previsione di competenza	0,00	0,00	0,00	0,00	
			di cui già impegnato		0,00	0,00	0,00	
			di cui fondo pluriennale vincolato	0,00	0,00	0,00	0,00	
			previsione di cassa	0,00	0,00			
Totale MISSIONE 09		Sviluppo sostenibile e tutela del territorio e dell'ambiente	4.974.806,46	previsione di competenza di cui già impegnato di cui fondo pluriennale vincolato previsione di cassa	14.715.326,06 3.994.332,56 11.424.954,95	12.720.321,03 2.007.035,33 1.994.332,56 15.700.794,93	13.098.764,47 1.801.172,55 194.332,56	15.629.790,78 194.332,56 0,00
MISSIONE 10		Trasporti e diritto alla mobilità						
1005	PROGRAMMA 05	Viabilità e infrastrutture stradali						
Titolo 1	Spese correnti	257.645,70	previsione di competenza	621.265,13	625.857,82	620.878,95	615.722,38	
			di cui già impegnato		114.800,00	0,00	0,00	
			di cui fondo pluriennale vincolato	0,00	0,00	0,00	0,00	
			previsione di cassa	938.808,13	883.503,52			
Titolo 2	Spese in conto capitale	1.039.870,82	previsione di competenza	1.001.127,30	5.968.738,81	915.000,00	11.120.000,00	
			di cui già impegnato		170.000,00	0,00	0,00	
			di cui fondo pluriennale vincolato	0,00	0,00	0,00	0,00	
			previsione di cassa	1.738.758,76	7.008.609,63			

MISSIONE, PROGRAMMA, TITOLO	DENOMINAZIONE	RESIDUI PRESUNTI AL TERMINE DELL'ESERCIZIO 2023		PREVISIONI DEFINITIVE DELL'ANNO 2023	PREVISIONI DEL BILANCIO PLURIENNALE		
					Previsioni dell'anno 2024	Previsioni dell'anno 2025	Previsioni dell'anno 2026
Titolo 3	Spese per incremento di attività finanziarie	0,00	previsione di competenza <i>di cui già impegnato</i> <i>di cui fondo pluriennale vincolato</i> previsione di cassa	0,00 0,00 0,00	0,00 0,00 0,00	0,00 0,00 0,00	0,00 0,00 0,00
Totale programma 05	Viabilità e infrastrutture stradali	1.297.516,52	previsione di competenza <i>di cui già impegnato</i> <i>di cui fondo pluriennale vincolato</i> previsione di cassa	1.622.392,43 0,00 2.677.566,89	6.594.596,63 284.800,00 0,00 7.892.113,15	1.535.878,95 0,00 0,00	11.735.722,38 0,00 0,00
Totale MISSIONE 10	Trasporti e diritto alla mobilità	1.297.516,52	previsione di competenza <i>di cui già impegnato</i> <i>di cui fondo pluriennale vincolato</i> previsione di cassa	1.622.392,43 0,00 2.677.566,89	6.594.596,63 284.800,00 0,00 7.892.113,15	1.535.878,95 0,00 0,00	11.735.722,38 0,00 0,00
MISSIONE 11	Soccorso civile						
1101	PROGRAMMA 01		Sistema di protezione civile				
Titolo 1	Spese correnti	5.417,20	previsione di competenza <i>di cui già impegnato</i> <i>di cui fondo pluriennale vincolato</i> previsione di cassa	38.200,00 0,00 46.782,02	65.000,00 0,00 0,00 70.417,20	65.000,00 0,00 0,00	65.000,00 0,00 0,00
Titolo 2	Spese in conto capitale	0,00	previsione di competenza <i>di cui già impegnato</i> <i>di cui fondo pluriennale vincolato</i> previsione di cassa	141.400,00 0,00 141.400,00	2.000,00 0,00 0,00 2.000,00	2.000,00 0,00 0,00	2.000,00 0,00 0,00
Titolo 3	Spese per incremento di attività finanziarie	0,00	previsione di competenza <i>di cui già impegnato</i> <i>di cui fondo pluriennale vincolato</i> previsione di cassa	0,00 0,00 0,00	0,00 0,00 0,00 0,00	0,00 0,00 0,00	0,00 0,00 0,00
Totale programma 01	Sistema di protezione civile	5.417,20	previsione di competenza <i>di cui già impegnato</i> <i>di cui fondo pluriennale vincolato</i> previsione di cassa	179.600,00 0,00 188.182,02	67.000,00 0,00 0,00 72.417,20	67.000,00 0,00 0,00	67.000,00 0,00 0,00
Totale MISSIONE 11	Soccorso civile	5.417,20	previsione di competenza <i>di cui già impegnato</i> <i>di cui fondo pluriennale vincolato</i> previsione di cassa	179.600,00 0,00 188.182,02	67.000,00 0,00 0,00 72.417,20	67.000,00 0,00 0,00	67.000,00 0,00 0,00

MISSIONE, PROGRAMMA, TITOLO			DENOMINAZIONE	RESIDUI PRESUNTI AL TERMINE DELL'ESERCIZIO 2023		PREVISIONI DEFINITIVE DELL'ANNO 2023	PREVISIONI DEL BILANCIO PLURIENNALE		
							Previsioni dell'anno 2024	Previsioni dell'anno 2025	Previsioni dell'anno 2026
MISSIONE	12	Diritti sociali, politiche sociali e famiglia							
1201	PROGRAMMA 01	Interventi per l'infanzia e i minori e per asili nido							
	Titolo 1	Spese correnti	282.037,06	previsione di competenza di cui già impegnato di cui fondo pluriennale vincolato previsione di cassa	278.035,49 0,00 0,00 506.497,99	260.718,82 0,00 0,00 542.755,88	260.718,82 0,00 0,00 50.000,00	260.718,82 0,00 0,00 50.000,00	260.718,82 0,00 0,00 0,00
	Titolo 2	Spese in conto capitale	190.544,13	previsione di competenza di cui già impegnato di cui fondo pluriennale vincolato previsione di cassa	1.303.100,00 800.000,00 1.103.100,00 200.000,00	1.103.100,00 303.100,00 50.000,00 990.544,13	303.100,00 253.100,00 50.000,00 990.544,13	50.000,00 50.000,00 50.000,00 990.544,13	50.000,00 50.000,00 50.000,00 990.544,13
	Titolo 3	Spese per incremento di attività finanziarie	0,00	previsione di competenza di cui già impegnato di cui fondo pluriennale vincolato previsione di cassa	0,00 0,00 0,00 0,00	0,00 0,00 0,00 0,00	0,00 0,00 0,00 0,00	0,00 0,00 0,00 0,00	0,00 0,00 0,00 0,00
	Totale programma 01	Interventi per l'infanzia e i minori e per asili nido	472.581,19	previsione di competenza di cui già impegnato di cui fondo pluriennale vincolato previsione di cassa	1.581.135,49 800.000,00 1.103.100,00 706.497,99	1.363.818,82 253.100,00 50.000,00 1.533.300,01	563.818,82 253.100,00 50.000,00 1.533.300,01	310.718,82 50.000,00 0,00 1.533.300,01	310.718,82 50.000,00 0,00 1.533.300,01
1202	PROGRAMMA 02	Interventi per la disabilità							
	Titolo 1	Spese correnti	0,00	previsione di competenza di cui già impegnato di cui fondo pluriennale vincolato previsione di cassa	0,00 0,00 0,00 0,00	0,00 0,00 0,00 0,00	0,00 0,00 0,00 0,00	0,00 0,00 0,00 0,00	0,00 0,00 0,00 0,00
	Titolo 2	Spese in conto capitale	0,00	previsione di competenza di cui già impegnato di cui fondo pluriennale vincolato previsione di cassa	10.000,00 0,00 0,00 10.000,00	10.000,00 0,00 0,00 10.000,00	0,00 0,00 0,00 10.000,00	0,00 0,00 0,00 10.000,00	0,00 0,00 0,00 10.000,00
	Titolo 3	Spese per incremento di attività finanziarie	0,00	previsione di competenza di cui già impegnato di cui fondo pluriennale vincolato previsione di cassa	0,00 0,00 0,00 0,00	0,00 0,00 0,00 0,00	0,00 0,00 0,00 0,00	0,00 0,00 0,00 0,00	0,00 0,00 0,00 0,00

MISSIONE, PROGRAMMA, TITOLO	DENOMINAZIONE	RESIDUI PRESUNTI AL TERMINI DELL'ESERCIZIO 2023		PREVISIONI DEFINITIVE DELL'ANNO 2023	PREVISIONI DEL BILANCIO PLURIENNALE		
					Previsioni dell'anno 2024	Previsioni dell'anno 2025	Previsioni dell'anno 2026
Totale programma 02	Interventi per la disabilità	0,00	previsione di competenza <i>di cui già impegnato</i> <i>di cui fondo pluriennale vincolato</i> previsione di cassa	10.000,00 0,00 10.000,00	10.000,00 0,00 0,00 10.000,00	0,00 0,00 0,00	0,00 0,00 0,00
1203 PROGRAMMA 03	Interventi per gli anziani						
Titolo 1	Spese correnti	0,00	previsione di competenza <i>di cui già impegnato</i> <i>di cui fondo pluriennale vincolato</i> previsione di cassa	0,00 0,00 0,00	0,00 0,00 0,00 0,00	0,00 0,00 0,00	0,00 0,00 0,00
Titolo 2	Spese in conto capitale	0,00	previsione di competenza <i>di cui già impegnato</i> <i>di cui fondo pluriennale vincolato</i> previsione di cassa	0,00 0,00 0,00	0,00 0,00 0,00 0,00	0,00 0,00 0,00	0,00 0,00 0,00
Titolo 3	Spese per incremento di attività finanziarie	0,00	previsione di competenza <i>di cui già impegnato</i> <i>di cui fondo pluriennale vincolato</i> previsione di cassa	0,00 0,00 0,00	0,00 0,00 0,00 0,00	0,00 0,00 0,00	0,00 0,00 0,00
Totale programma 03	Interventi per gli anziani	0,00	previsione di competenza <i>di cui già impegnato</i> <i>di cui fondo pluriennale vincolato</i> previsione di cassa	0,00 0,00 0,00	0,00 0,00 0,00 0,00	0,00 0,00 0,00	0,00 0,00 0,00
1204 PROGRAMMA 04	Interventi per soggetti a rischio di esclusione sociale						
Titolo 1	Spese correnti	98.616,89	previsione di competenza <i>di cui già impegnato</i> <i>di cui fondo pluriennale vincolato</i> previsione di cassa	118.111,51 0,00 153.563,57	77.807,90 0,00 0,00 176.424,79	1.482,65 0,00 0,00	1.424,61 0,00 0,00
Titolo 2	Spese in conto capitale	0,00	previsione di competenza <i>di cui già impegnato</i> <i>di cui fondo pluriennale vincolato</i> previsione di cassa	0,00 0,00 0,00	0,00 0,00 0,00 0,00	1.440.000,00 0,00 0,00	0,00 0,00 0,00
Titolo 3	Spese per incremento di attività finanziarie	0,00	previsione di competenza <i>di cui già impegnato</i> <i>di cui fondo pluriennale vincolato</i> previsione di cassa	0,00 0,00 0,00	0,00 0,00 0,00 0,00	0,00 0,00 0,00	0,00 0,00 0,00

MISSIONE, PROGRAMMA, TITOLO	DENOMINAZIONE	RESIDUI PRESUNTI AL TERMINE DELL'ESERCIZIO 2023		PREVISIONI DEFINITIVE DELL'ANNO 2023	PREVISIONI DEL BILANCIO PLURIENNALE		
					Previsioni dell'anno 2024	Previsioni dell'anno 2025	Previsioni dell'anno 2026
Totale programma 04	Interventi per soggetti a rischio di esclusione sociale	98.616,89	previsione di competenza <i>di cui già impegnato</i> <i>di cui fondo pluriennale vincolato</i> previsione di cassa	118.111,51 0,00 153.563,57	77.807,90 0,00 0,00 176.424,79	1.441.482,65 0,00 0,00	1.424,61 0,00 0,00
1205 PROGRAMMA 05	Interventi per le famiglie						
Titolo 1	Spese correnti	7.193,63	previsione di competenza <i>di cui già impegnato</i> <i>di cui fondo pluriennale vincolato</i> previsione di cassa	40.360,00 0,00 47.553,63	81.720,00 0,00 0,00 88.913,63	0,00 0,00 0,00	0,00 0,00 0,00
Titolo 2	Spese in conto capitale	0,00	previsione di competenza <i>di cui già impegnato</i> <i>di cui fondo pluriennale vincolato</i> previsione di cassa	0,00 0,00 0,00	0,00 0,00 0,00 0,00	0,00 0,00 0,00	0,00 0,00 0,00
Titolo 3	Spese per incremento di attività finanziarie	0,00	previsione di competenza <i>di cui già impegnato</i> <i>di cui fondo pluriennale vincolato</i> previsione di cassa	0,00 0,00 0,00	0,00 0,00 0,00 0,00	0,00 0,00 0,00	0,00 0,00 0,00
Totale programma 05	Interventi per le famiglie	7.193,63	previsione di competenza <i>di cui già impegnato</i> <i>di cui fondo pluriennale vincolato</i> previsione di cassa	40.360,00 0,00 47.553,63	81.720,00 0,00 0,00 88.913,63	0,00 0,00 0,00	0,00 0,00 0,00
1206 PROGRAMMA 06	Interventi per il diritto alla casa						
Titolo 1	Spese correnti	62.288,19	previsione di competenza <i>di cui già impegnato</i> <i>di cui fondo pluriennale vincolato</i> previsione di cassa	393,96 0,00 101.796,15	393,96 0,00 0,00 62.682,15	393,96 0,00 0,00	393,96 0,00 0,00
Titolo 2	Spese in conto capitale	0,00	previsione di competenza <i>di cui già impegnato</i> <i>di cui fondo pluriennale vincolato</i> previsione di cassa	0,00 0,00 0,00	0,00 0,00 0,00 0,00	0,00 0,00 0,00	0,00 0,00 0,00
Titolo 3	Spese per incremento di attività finanziarie	0,00	previsione di competenza <i>di cui già impegnato</i> <i>di cui fondo pluriennale vincolato</i> previsione di cassa	0,00 0,00 0,00	0,00 0,00 0,00 0,00	0,00 0,00 0,00	0,00 0,00 0,00

MISSIONE, PROGRAMMA, TITOLO	DENOMINAZIONE	RESIDUI PRESUNTI AL TERMINE DELL'ESERCIZIO 2023		PREVISIONI DEFINITIVE DELL'ANNO 2023	PREVISIONI DEL BILANCIO PLURIENNALE		
					Previsioni dell'anno 2024	Previsioni dell'anno 2025	Previsioni dell'anno 2026
Totale programma 06	Interventi per il diritto alla casa	62.288,19	previsione di competenza <i>di cui già impegnato</i> <i>di cui fondo pluriennale vincolato</i> previsione di cassa	393,96 0,00 101.796,15	393,96 0,00 0,00 62.682,15	393,96 0,00 0,00	393,96 0,00 0,00
1207 PROGRAMMA 07	Programmazione e governo della rete dei servizi sociosanitari e sociali						
Titolo 1	Spese correnti	359.516,00	previsione di competenza <i>di cui già impegnato</i> <i>di cui fondo pluriennale vincolato</i> previsione di cassa	902.577,44 0,00 1.275.903,63	814.349,01 22.135,47 0,00 1.173.865,01	836.685,01 0,00 0,00	836.685,01 0,00 0,00
Titolo 2	Spese in conto capitale	0,00	previsione di competenza <i>di cui già impegnato</i> <i>di cui fondo pluriennale vincolato</i> previsione di cassa	0,00 0,00 0,00	0,00 0,00 0,00 0,00	0,00 0,00 0,00	0,00 0,00 0,00
Titolo 3	Spese per incremento di attività finanziarie	0,00	previsione di competenza <i>di cui già impegnato</i> <i>di cui fondo pluriennale vincolato</i> previsione di cassa	0,00 0,00 0,00	0,00 0,00 0,00 0,00	0,00 0,00 0,00	0,00 0,00 0,00
Totale programma 07	Programmazione e governo della rete dei servizi sociosanitari e sociali	359.516,00	previsione di competenza <i>di cui già impegnato</i> <i>di cui fondo pluriennale vincolato</i> previsione di cassa	902.577,44 0,00 1.275.903,63	814.349,01 22.135,47 0,00 1.173.865,01	836.685,01 0,00 0,00	836.685,01 0,00 0,00
1208 PROGRAMMA 08	Cooperazione e associazionismo						
Titolo 1	Spese correnti	0,00	previsione di competenza <i>di cui già impegnato</i> <i>di cui fondo pluriennale vincolato</i> previsione di cassa	1.000,00 0,00 1.000,00	1.000,00 0,00 0,00 1.000,00	1.000,00 0,00 0,00	1.000,00 0,00 0,00
Titolo 2	Spese in conto capitale	0,00	previsione di competenza <i>di cui già impegnato</i> <i>di cui fondo pluriennale vincolato</i> previsione di cassa	0,00 0,00 0,00	0,00 0,00 0,00 0,00	0,00 0,00 0,00	0,00 0,00 0,00
Titolo 3	Spese per incremento di attività finanziarie	0,00	previsione di competenza <i>di cui già impegnato</i> <i>di cui fondo pluriennale vincolato</i> previsione di cassa	0,00 0,00 0,00	0,00 0,00 0,00 0,00	0,00 0,00 0,00	0,00 0,00 0,00

MISSIONE, PROGRAMMA, TITOLO	DENOMINAZIONE	RESIDUI PRESUNTI AL TERMINE DELL'ESERCIZIO 2023		PREVISIONI DEFINITIVE DELL'ANNO 2023	PREVISIONI DEL BILANCIO PLURIENNALE		
					Previsioni dell'anno 2024	Previsioni dell'anno 2025	Previsioni dell'anno 2026
Totale programma 08	Cooperazione e associazionismo	0,00	previsione di competenza <i>di cui già impegnato</i> <i>di cui fondo pluriennale vincolato</i> previsione di cassa	1.000,00 0,00 0,00 1.000,00	1.000,00 0,00 0,00 1.000,00	1.000,00 0,00 0,00 1.000,00	1.000,00 0,00 0,00 1.000,00
1209 PROGRAMMA 09	Servizio necroscopico e cimiteriale						
Titolo 1	Spese correnti	101.195,70	previsione di competenza <i>di cui già impegnato</i> <i>di cui fondo pluriennale vincolato</i> previsione di cassa	166.336,77 40.112,26 0,00 293.277,12	159.000,00 40.112,26 0,00 260.195,70	154.000,00 0,00 0,00 154.000,00	154.000,00 0,00 0,00 154.000,00
Titolo 2	Spese in conto capitale	150.000,46	previsione di competenza <i>di cui già impegnato</i> <i>di cui fondo pluriennale vincolato</i> previsione di cassa	166.000,00 0,00 0,00 214.361,22	16.000,00 0,00 0,00 166.000,46	16.000,00 0,00 0,00 16.000,00	16.000,00 0,00 0,00 16.000,00
Titolo 3	Spese per incremento di attività finanziarie	0,00	previsione di competenza <i>di cui già impegnato</i> <i>di cui fondo pluriennale vincolato</i> previsione di cassa	0,00 0,00 0,00 0,00	0,00 0,00 0,00 0,00	0,00 0,00 0,00 0,00	0,00 0,00 0,00 0,00
Totale programma 09	Servizio necroscopico e cimiteriale	251.196,16	previsione di competenza <i>di cui già impegnato</i> <i>di cui fondo pluriennale vincolato</i> previsione di cassa	332.336,77 40.112,26 0,00 507.638,34	175.000,00 40.112,26 0,00 426.196,16	170.000,00 0,00 0,00 170.000,00	170.000,00 0,00 0,00 170.000,00
Totale MISSIONE 12	Diritti sociali, politiche sociali e famiglia	1.251.392,06	previsione di competenza <i>di cui già impegnato</i> <i>di cui fondo pluriennale vincolato</i> previsione di cassa	2.985.915,17 862.247,73 1.103.100,00 2.803.953,31	2.524.089,69 862.247,73 303.100,00 3.472.381,75	3.013.380,44 253.100,00 50.000,00 3.013.380,44	1.320.222,40 50.000,00 0,00 1.320.222,40
MISSIONE 13	Tutela della salute						
1307 PROGRAMMA 07	Ulteriori spese in materia sanitaria						
Titolo 1	Spese correnti	0,00	previsione di competenza <i>di cui già impegnato</i> <i>di cui fondo pluriennale vincolato</i> previsione di cassa	0,00 0,00 0,00 0,00	0,00 0,00 0,00 0,00	0,00 0,00 0,00 0,00	0,00 0,00 0,00 0,00
Titolo 2	Spese in conto capitale	0,00	previsione di competenza <i>di cui già impegnato</i> <i>di cui fondo pluriennale vincolato</i> previsione di cassa	0,00 0,00 0,00 0,00	0,00 0,00 0,00 0,00	0,00 0,00 0,00 0,00	0,00 0,00 0,00 0,00

MISSIONE, PROGRAMMA, TITOLO	DENOMINAZIONE	RESIDUI PRESUNTI AL TERMINE DELL'ESERCIZIO 2023		PREVISIONI DEFINITIVE DELL'ANNO 2023	PREVISIONI DEL BILANCIO PLURIENNALE		
					Previsioni dell'anno 2024	Previsioni dell'anno 2025	Previsioni dell'anno 2026
Titolo 3	Spese per incremento di attività finanziarie	0,00	previsione di competenza <i>di cui già impegnato</i> <i>di cui fondo pluriennale vincolato</i>	0,00 0,00	0,00 0,00	0,00 0,00	0,00 0,00
			previsione di cassa	0,00	0,00		0,00
Totale programma 07	Ulteriori spese in materia sanitaria	0,00	previsione di competenza <i>di cui già impegnato</i> <i>di cui fondo pluriennale vincolato</i>	0,00 0,00	0,00 0,00	0,00 0,00	0,00 0,00
			previsione di cassa	0,00	0,00		0,00
Totale MISSIONE 13	Tutela della salute	0,00	previsione di competenza <i>di cui già impegnato</i> <i>di cui fondo pluriennale vincolato</i>	0,00 0,00	0,00 0,00 0,00	0,00 0,00 0,00	0,00 0,00 0,00
			previsione di cassa	0,00	0,00		
MISSIONE	14	Sviluppo economico e competitività					
1402	PROGRAMMA 02	Commercio - reti distributive - tutela dei consumatori					
Titolo 1	Spese correnti	0,00	previsione di competenza <i>di cui già impegnato</i> <i>di cui fondo pluriennale vincolato</i>	48.403,81 0,00	44.290,14 0,00	44.172,66 0,00	44.051,22 0,00
			previsione di cassa	48.725,89	44.290,14		
Titolo 2	Spese in conto capitale	0,00	previsione di competenza <i>di cui già impegnato</i> <i>di cui fondo pluriennale vincolato</i>	0,00 0,00	0,00 0,00	0,00 0,00	0,00 0,00
			previsione di cassa	0,00	0,00		0,00
Titolo 3	Spese per incremento di attività finanziarie	0,00	previsione di competenza <i>di cui già impegnato</i> <i>di cui fondo pluriennale vincolato</i>	0,00 0,00	0,00 0,00	0,00 0,00	0,00 0,00
			previsione di cassa	0,00	0,00		0,00
Totale programma 02	Commercio - reti distributive - tutela dei consumatori	0,00	previsione di competenza <i>di cui già impegnato</i> <i>di cui fondo pluriennale vincolato</i>	48.403,81 0,00	44.290,14 0,00	44.172,66 0,00	44.051,22 0,00
			previsione di cassa	48.725,89	44.290,14		

MISSIONE, PROGRAMMA, TITOLO	DENOMINAZIONE	RESIDUI PRESUNTI AL TERMINE DELL'ESERCIZIO 2023		PREVISIONI DEFINITIVE DELL'ANNO 2023	PREVISIONI DEL BILANCIO PLURIENNALE		
					Previsioni dell'anno 2024	Previsioni dell'anno 2025	Previsioni dell'anno 2026
Totale MISSIONE 14	Sviluppo economico e competitività	0,00	previsione di competenza <i>di cui già impegnato</i> <i>di cui fondo pluriennale vincolato</i> previsione di cassa	48.403,81 0,00 0,00 48.725,89	44.290,14 0,00 0,00 44.290,14	44.172,66 0,00 0,00 44.172,66	44.051,22 0,00 0,00 44.051,22
MISSIONE 15	Politiche per il lavoro e la formazione professionale						
1502 PROGRAMMA 02	Formazione professionale						
Titolo 1	Spese correnti	0,00	previsione di competenza <i>di cui già impegnato</i> <i>di cui fondo pluriennale vincolato</i> previsione di cassa	0,00 0,00 0,00 0,00	0,00 0,00 0,00 0,00	0,00 0,00 0,00 0,00	0,00 0,00 0,00 0,00
Titolo 2	Spese in conto capitale	0,00	previsione di competenza <i>di cui già impegnato</i> <i>di cui fondo pluriennale vincolato</i> previsione di cassa	0,00 0,00 0,00 0,00	0,00 0,00 0,00 0,00	0,00 0,00 0,00 0,00	0,00 0,00 0,00 0,00
Titolo 3	Spese per incremento di attività finanziarie	0,00	previsione di competenza <i>di cui già impegnato</i> <i>di cui fondo pluriennale vincolato</i> previsione di cassa	0,00 0,00 0,00 0,00	0,00 0,00 0,00 0,00	0,00 0,00 0,00 0,00	0,00 0,00 0,00 0,00
Totale programma 02	Formazione professionale	0,00	previsione di competenza <i>di cui già impegnato</i> <i>di cui fondo pluriennale vincolato</i> previsione di cassa	0,00 0,00 0,00 0,00	0,00 0,00 0,00 0,00	0,00 0,00 0,00 0,00	0,00 0,00 0,00 0,00
Totale MISSIONE 15	Politiche per il lavoro e la formazione professionale	0,00	previsione di competenza <i>di cui già impegnato</i> <i>di cui fondo pluriennale vincolato</i> previsione di cassa	0,00 0,00 0,00 0,00	0,00 0,00 0,00 0,00	0,00 0,00 0,00 0,00	0,00 0,00 0,00 0,00
MISSIONE 18	Relazioni con le altre autonomie territoriali e locali						
1801 PROGRAMMA 01	Relazioni finanziarie con le altre autonomie territoriali						

Allegato n. 9 - Bilancio di previsione

MISSIONE, PROGRAMMA, TITOLO		DENOMINAZIONE	RESIDUI PRESUNTI AL TERMINE DELL'ESERCIZIO 2023		PREVISIONI DEFINITIVE DELL'ANNO 2023	PREVISIONI DEL BILANCIO PLURIENNALE				
						Previsioni dell'anno 2024	Previsioni dell'anno 2025	Previsioni dell'anno 2026		
Titolo 1	Spese correnti	0,00	previsione di competenza	0,00	0,00	0,00	0,00			
			di cui già impegnato		0,00	0,00	0,00			
			di cui fondo pluriennale vincolato	0,00	0,00	0,00	0,00			
			previsione di cassa	0,00	0,00					
Titolo 2	Spese in conto capitale	43.893,24	previsione di competenza	0,00	0,00	0,00	0,00			
			di cui già impegnato		0,00	0,00	0,00			
			di cui fondo pluriennale vincolato	0,00	0,00	0,00	0,00			
			previsione di cassa	0,00	0,00					
Titolo 3	Spese per incremento di attività finanziarie	0,00	previsione di competenza	0,00	0,00	0,00	0,00			
			di cui già impegnato		0,00	0,00	0,00			
			di cui fondo pluriennale vincolato	0,00	0,00	0,00	0,00			
			previsione di cassa	0,00	0,00					
Totale programma 01	Relazioni finanziarie con le altre autonomie territoriali	43.893,24	previsione di competenza	0,00	0,00	0,00	0,00			
			di cui già impegnato		0,00	0,00	0,00			
			di cui fondo pluriennale vincolato	0,00	0,00	0,00	0,00			
			previsione di cassa	0,00	0,00					
Totale MISSIONE 18	Relazioni con le altre autonomie territoriali e locali	43.893,24	previsione di competenza	0,00	0,00	0,00	0,00			
			di cui già impegnato		0,00	0,00	0,00			
			di cui fondo pluriennale vincolato	0,00	0,00	0,00	0,00			
			previsione di cassa	0,00	0,00					
MISSIONE 20		Fondi e accantonamenti								
2001	PROGRAMMA 01	Fondo di riserva								
			Titolo 1	Spese correnti	0,00	previsione di competenza	118.180,42	119.721,38	179.432,52	110.037,29
						di cui già impegnato		0,00	0,00	0,00
						di cui fondo pluriennale vincolato	0,00	0,00	0,00	0,00
	previsione di cassa	109.301,80				119.721,38				
	Titolo 2	Spese in conto capitale	0,00	previsione di competenza	0,00	0,00	0,00	0,00		
				di cui già impegnato		0,00	0,00	0,00		
				di cui fondo pluriennale vincolato	0,00	0,00	0,00	0,00		
previsione di cassa				0,00	0,00					

MISSIONE, PROGRAMMA, TITOLO		DENOMINAZIONE	RESIDUI PRESUNTI AL TERMINE DELL'ESERCIZIO 2023		PREVISIONI DEFINITIVE DELL'ANNO 2023	PREVISIONI DEL BILANCIO PLURIENNALE		
						Previsioni dell'anno 2024	Previsioni dell'anno 2025	Previsioni dell'anno 2026
Totale programma 01		Fondo di riserva	0,00	previsione di competenza	118.180,42	119.721,38	179.432,52	110.037,29
				di cui già impegnato		0,00	0,00	0,00
				di cui fondo pluriennale vincolato	0,00	0,00	0,00	0,00
				previsione di cassa	109.301,80	119.721,38		
2002	PROGRAMMA 02	Fondo crediti di dubbia esigibilità						
	Titolo 1	Spese correnti	0,00	previsione di competenza	5.392.113,96	4.730.808,03	4.529.320,70	4.407.082,63
				di cui già impegnato		0,00	0,00	0,00
				di cui fondo pluriennale vincolato	0,00	0,00	0,00	0,00
				previsione di cassa	0,00	0,00		
	Titolo 2	Spese in conto capitale	0,00	previsione di competenza	0,00	0,00	0,00	0,00
				di cui già impegnato		0,00	0,00	0,00
				di cui fondo pluriennale vincolato	0,00	0,00	0,00	0,00
				previsione di cassa	0,00	0,00		
Totale programma 02		Fondo crediti di dubbia esigibilità	0,00	previsione di competenza	5.392.113,96	4.730.808,03	4.529.320,70	4.407.082,63
				di cui già impegnato		0,00	0,00	0,00
				di cui fondo pluriennale vincolato	0,00	0,00	0,00	0,00
				previsione di cassa	0,00	0,00		
2003	PROGRAMMA 03	Altri fondi						
	Titolo 1	Spese correnti	0,00	previsione di competenza	2.140.400,00	2.355.775,00	340.000,00	280.000,00
				di cui già impegnato		0,00	0,00	0,00
				di cui fondo pluriennale vincolato	0,00	0,00	0,00	0,00
				previsione di cassa	0,00	2.355.775,00		
	Titolo 2	Spese in conto capitale	0,00	previsione di competenza	1.162.271,57	1.436.839,40	5.783.968,20	66.000,00
				di cui già impegnato		0,00	0,00	0,00
				di cui fondo pluriennale vincolato	0,00	0,00	0,00	0,00
				previsione di cassa	0,00	0,00		
	Titolo 4	Rimborso di prestiti	0,00	previsione di competenza	0,00	0,00	0,00	0,00
				di cui già impegnato		0,00	0,00	0,00
				di cui fondo pluriennale vincolato	0,00	0,00	0,00	0,00
				previsione di cassa	0,00	0,00		
Totale programma 03		Altri fondi	0,00	previsione di competenza	3.302.671,57	3.792.614,40	6.123.968,20	346.000,00
				di cui già impegnato		0,00	0,00	0,00
				di cui fondo pluriennale vincolato	0,00	0,00	0,00	0,00
				previsione di cassa	0,00	2.355.775,00		

MISSIONE, PROGRAMMA, TITOLO			DENOMINAZIONE	RESIDUI PRESUNTI AL TERMINE DELL'ESERCIZIO 2023		PREVISIONI DEFINITIVE DELL'ANNO 2023	PREVISIONI DEL BILANCIO PLURIENNALE		
							Previsioni dell'anno 2024	Previsioni dell'anno 2025	Previsioni dell'anno 2026
Totale MISSIONE 20			Fondi e accantonamenti	0,00	previsione di competenza	8.812.965,95	8.643.143,81	10.832.721,42	4.863.119,92
					di cui già impegnato		0,00	0,00	0,00
					di cui fondo pluriennale vincolato	0,00	0,00	0,00	0,00
					previsione di cassa	109.301,80	2.475.496,38		
MISSIONE 50			Debito pubblico						
5002	PROGRAMMA 02	Quota capitale ammortamento mutui e prestiti obbligazionari							
	Titolo 4	Rimborso di prestiti	0,00	previsione di competenza	1.032.246,17	1.055.011,63	1.467.527,93	848.996,18	
				di cui già impegnato		0,00	0,00	0,00	
				di cui fondo pluriennale vincolato	0,00	0,00	0,00	0,00	
				previsione di cassa	1.035.579,50	1.055.011,63			
Totale programma 02			Quota capitale ammortamento mutui e prestiti obbligazionari	0,00	previsione di competenza	1.032.246,17	1.055.011,63	1.467.527,93	848.996,18
				di cui già impegnato		0,00	0,00	0,00	
				di cui fondo pluriennale vincolato	0,00	0,00	0,00	0,00	
				previsione di cassa	1.035.579,50	1.055.011,63			
Totale MISSIONE 50			Debito pubblico	0,00	previsione di competenza	1.032.246,17	1.055.011,63	1.467.527,93	848.996,18
					di cui già impegnato		0,00	0,00	0,00
					di cui fondo pluriennale vincolato	0,00	0,00	0,00	0,00
				previsione di cassa	1.035.579,50	1.055.011,63			
MISSIONE 60			Anticipazioni finanziarie						
6001	PROGRAMMA 01	Restituzione anticipazione di tesoreria							
	Titolo 1	Spese correnti	0,00	previsione di competenza	0,00	0,00	0,00	0,00	
				di cui già impegnato		0,00	0,00	0,00	
				di cui fondo pluriennale vincolato	0,00	0,00	0,00	0,00	
				previsione di cassa	0,00	0,00			
	Titolo 5	Chiusura Anticipazioni da istituto tesoriere/cassiere	0,00	previsione di competenza	0,00	0,00	0,00	0,00	
				di cui già impegnato		0,00	0,00	0,00	
				di cui fondo pluriennale vincolato	0,00	0,00	0,00	0,00	
				previsione di cassa	0,00	0,00			

MISSIONE, PROGRAMMA, TITOLO	DENOMINAZIONE	RESIDUI PRESUNTI AL TERMINE DELL'ESERCIZIO 2023		PREVISIONI DEFINITIVE DELL'ANNO 2023	PREVISIONI DEL BILANCIO PLURIENNALE		
					Previsioni dell'anno 2024	Previsioni dell'anno 2025	Previsioni dell'anno 2026
Totale programma 01	Restituzione anticipazione di tesoreria	0,00	previsione di competenza <i>di cui già impegnato</i> <i>di cui fondo pluriennale vincolato</i> previsione di cassa	0,00 0,00 0,00	0,00 0,00 0,00	0,00 0,00 0,00	0,00 0,00 0,00
Totale MISSIONE 60	Anticipazioni finanziarie	0,00	previsione di competenza <i>di cui già impegnato</i> <i>di cui fondo pluriennale vincolato</i> previsione di cassa	0,00 0,00 0,00 0,00	0,00 0,00 0,00 0,00	0,00 0,00 0,00 0,00	0,00 0,00 0,00 0,00
MISSIONE 99	Servizi per conto terzi						
9901	PROGRAMMA 01		Servizi per conto terzi e Partite di giro				
	Titolo 7		Spese per conto terzi e partite di giro				
		1.464.519,68	previsione di competenza <i>di cui già impegnato</i> <i>di cui fondo pluriennale vincolato</i> previsione di cassa	11.134.500,00 0,00 12.358.509,76	11.114.500,00 0,00 0,00 12.579.019,68	11.114.500,00 0,00 0,00 12.579.019,68	11.114.500,00 0,00 0,00 12.579.019,68
Totale programma 01	Servizi per conto terzi e Partite di giro	1.464.519,68	previsione di competenza <i>di cui già impegnato</i> <i>di cui fondo pluriennale vincolato</i> previsione di cassa	11.134.500,00 0,00 12.358.509,76	11.114.500,00 0,00 0,00 12.579.019,68	11.114.500,00 0,00 0,00 12.579.019,68	11.114.500,00 0,00 0,00 12.579.019,68
Totale MISSIONE 99	Servizi per conto terzi	1.464.519,68	previsione di competenza <i>di cui già impegnato</i> <i>di cui fondo pluriennale vincolato</i> previsione di cassa	11.134.500,00 0,00 0,00 12.358.509,76	11.114.500,00 0,00 0,00 12.579.019,68	11.114.500,00 0,00 0,00 12.579.019,68	11.114.500,00 0,00 0,00 12.579.019,68
TOTALE MISSIONI		17.882.658,13	previsione di competenza <i>di cui già impegnato</i> <i>di cui fondo pluriennale vincolato</i> previsione di cassa	61.270.815,82 4.220.597,27 5.097.432,56 56.586.571,43	61.581.045,87 4.220.597,27 2.297.432,56 69.119.915,38	60.410.573,02 2.383.566,42 244.332,56 59.055.965,91	59.055.965,91 254.436,36 0,00 59.055.965,91
TOTALE GENERALE DELLE SPESE		17.882.658,13	previsione di competenza <i>di cui già impegnato</i> <i>di cui fondo pluriennale vincolato</i> previsione di cassa	61.934.656,49 4.220.597,27 5.097.432,56 56.586.571,43	62.244.886,54 4.220.597,27 2.297.432,56 69.119.915,38	60.410.573,02 2.383.566,42 244.332,56 59.055.965,91	59.055.965,91 254.436,36 0,00 59.055.965,91

BILANCIO DI PREVISIONE

RIEPILOGO GENERALE ENTRATE PER TITOLI

TITOLO TIPOLOGIA	DENOMINAZIONE	RESIDUI PRESUNTI AL TERMINE DELL'ESERCIZIO 2023		PREVISIONI DEFINITIVE DELL'ANNO 2023	PREVISIONI DEL BILANCIO PLURIENNALE		
					Previsioni dell'anno 2024	Previsioni dell'anno 2025	Previsioni dell'anno 2026
	Fondo pluriennale vincolato per spese correnti		previsioni di competenza	289.093,97	0,00	0,00	0,00
	Fondo pluriennale vincolato per spese in conto capitale		previsioni di competenza	6.583.976,73	5.097.432,56	2.297.432,56	244.332,56
	Fondo pluriennale vincolato attività finanziarie		previsioni di competenza	0,00	0,00	0,00	0,00
	Utilizzo avanzo di Amministrazione		previsioni di competenza	5.222.936,30	4.329.222,77	0,00	0,00
	- di cui avanzo utilizzato anticipatamente		previsioni di competenza	0,00	4.105.181,82	0,00	0,00
	- di cui Utilizzo Fondo anticipazioni di liquidità		previsioni di competenza	0,00	224.040,95	0,00	0,00
	Fondo di Cassa all'1/1/esercizio di riferimento		previsioni di cassa	19.752.595,06	23.598.344,12		
10000	TITOLO 1	Entrate correnti di natura tributaria, contributiva e perequativa	36.223.519,36	previsioni di competenza previsioni di cassa	21.074.709,84 15.851.082,20	20.444.614,85 18.673.381,05	19.986.891,85 19.660.036,85
20000	TITOLO 2	Trasferimenti correnti	861.163,37	previsioni di competenza previsioni di cassa	1.719.705,51 2.277.395,97	1.448.858,31 2.107.225,40	604.000,00 604.000,00
30000	TITOLO 3	Entrate extratributarie	4.892.926,53	previsioni di competenza previsioni di cassa	2.030.322,53 3.634.109,13	2.117.368,40 3.553.083,77	2.033.369,20 2.033.369,20
40000	TITOLO 4	Entrate in conto capitale	9.864.986,29	previsioni di competenza previsioni di cassa	13.109.143,49 16.414.768,31	17.542.889,65 27.314.875,94	24.224.379,41 25.059.727,30
50000	TITOLO 5	Entrate da riduzione di attività finanziarie	0,00	previsioni di competenza previsioni di cassa	0,00 0,00	0,00 0,00	0,00 0,00
60000	TITOLO 6	Accensione di prestiti	2.697.744,14	previsioni di competenza previsioni di cassa	770.268,12 1.957.351,53	150.000,00 2.276.036,13	150.000,00 340.000,00
70000	TITOLO 7	Anticipazioni da istituto tesoriere/cassiere	0,00	previsioni di competenza previsioni di cassa	0,00 0,00	0,00 0,00	0,00 0,00
90000	TITOLO 9	Entrate per conto di terzi e partite di giro	965.726,33	previsioni di competenza previsioni di cassa	11.134.500,00 11.654.298,72	11.114.500,00 12.080.226,33	11.114.500,00 11.114.500,00

TITOLO TIPOLOGIA	DENOMINAZIONE	RESIDUI PRESUNTI AL TERMINE DELL'ESERCIZIO 2023		PREVISIONI DEFINITIVE DELL'ANNO 2023	PREVISIONI DEL BILANCIO PLURIENNALE		
					Previsioni dell'anno 2024	Previsioni dell'anno 2025	Previsioni dell'anno 2026
	TOTALE TITOLI	55.506.066,02	previsioni di competenza	49.838.649,49	52.818.231,21	58.113.140,46	58.811.633,35
			previsioni di cassa	51.789.005,86	66.004.828,62		
	TOTALE GENERALE DELLE ENTRATE	55.506.066,02	previsioni di competenza	61.934.656,49	62.244.886,54	60.410.573,02	59.055.965,91
			previsioni di cassa	71.541.600,92	89.603.172,74		

BILANCIO DI PREVISIONE

RIEPILOGO GENERALE DELLE SPESE PER TITOLI

TITOLO	DENOMINAZIONE	RESIDUI PRESUNTI AL TERMINE DELL'ESERCIZIO 2023		PREVISIONI DEFINITIVE DELL'ANNO 2023	PREVISIONI DEL BILANCIO PLURIENNALE		
					Previsioni dell'anno 2024	Previsioni dell'anno 2025	Previsioni dell'anno 2026
	DISAVANZO DI AMMINISTRAZIONE			663.840,67	663.840,67	0,00	0,00
	DISAVANZO DERIVANTE DA DEBITO AUTORIZZATO E NON CONTRATTO			0,00	0,00	0,00	0,00
Titolo 1	Spese correnti	7.514.293,43	previsione di competenza	27.079.005,17	25.423.043,14	21.725.662,92	21.382.009,87
			<i>di cui già impegnato</i>		1.065.097,27	330.466,42	10.103,80
			<i>di cui fondo pluriennale vincolato</i>	0,00	0,00	0,00	0,00
			previsione di cassa	23.724.170,14	26.412.713,15		
Titolo 2	Spese in conto capitale	8.903.845,02	previsione di competenza	22.025.064,48	23.988.491,10	26.102.882,17	25.710.459,86
			<i>di cui già impegnato</i>		3.155.500,00	2.053.100,00	244.332,56
			<i>di cui fondo pluriennale vincolato</i>	5.097.432,56	2.297.432,56	244.332,56	0,00
			previsione di cassa	19.468.312,03	29.073.170,92		
Titolo 3	Spese per incremento di attività finanziarie	0,00	previsione di competenza	0,00	0,00	0,00	0,00
			<i>di cui già impegnato</i>		0,00	0,00	0,00
			<i>di cui fondo pluriennale vincolato</i>	0,00	0,00	0,00	0,00
			previsione di cassa	0,00	0,00		
Titolo 4	Rimborso di prestiti	0,00	previsione di competenza	1.032.246,17	1.055.011,63	1.467.527,93	848.996,18
			<i>di cui già impegnato</i>		0,00	0,00	0,00
			<i>di cui fondo pluriennale vincolato</i>	0,00	0,00	0,00	0,00
			previsione di cassa	1.035.579,50	1.055.011,63		
Titolo 5	Chiusura Anticipazioni da istituto tesoriere/cassiere	0,00	previsione di competenza	0,00	0,00	0,00	0,00
			<i>di cui già impegnato</i>		0,00	0,00	0,00
			<i>di cui fondo pluriennale vincolato</i>	0,00	0,00	0,00	0,00
			previsione di cassa	0,00	0,00		
Titolo 7	Spese per conto terzi e partite di giro	1.464.519,68	previsione di competenza	11.134.500,00	11.114.500,00	11.114.500,00	11.114.500,00
			<i>di cui già impegnato</i>		0,00	0,00	0,00
			<i>di cui fondo pluriennale vincolato</i>	0,00	0,00	0,00	0,00
			previsione di cassa	12.358.509,76	12.579.019,68		

TITOLO	DENOMINAZIONE	RESIDUI PRESUNTI AL TERMINE DELL'ESERCIZIO 2023		PREVISIONI DEFINITIVE DELL'ANNO 2023	PREVISIONI DEL BILANCIO PLURIENNALE		
					Previsioni dell'anno 2024	Previsioni dell'anno 2025	Previsioni dell'anno 2026
TOTALE TITOLI		17.882.658,13	previsione di competenza	61.270.815,82	61.581.045,87	60.410.573,02	59.055.965,91
			di cui già impegnato		4.220.597,27	2.383.566,42	254.436,36
			di cui fondo pluriennale vincolato	5.097.432,56	2.297.432,56	244.332,56	0,00
			previsione di cassa	56.586.571,43	69.119.915,38		
TOTALE GENERALE DELLE SPESE		17.882.658,13	previsione di competenza	61.934.656,49	62.244.886,54	60.410.573,02	59.055.965,91
			di cui già impegnato		4.220.597,27	2.383.566,42	254.436,36
			di cui fondo pluriennale vincolato	5.097.432,56	2.297.432,56	244.332,56	0,00
			previsione di cassa	56.586.571,43	69.119.915,38		

BILANCIO DI PREVISIONE

RIEPILOGO GENERALE DELLE SPESE PER MISSIONI

RIEPILOGO DELLE MISSIONI	DENOMINAZIONE	RESIDUI PRESUNTI AL TERMINE DELL'ESERCIZIO 2023		PREVISIONI DEFINITIVE DELL'ANNO 2023	PREVISIONI DEL BILANCIO PLURIENNALE		
					Previsioni dell'anno 2024	Previsioni dell'anno 2025	Previsioni dell'anno 2026
	DISAVANZO DI AMMINISTRAZIONE			663.840,67	663.840,67	0,00	0,00
	DISAVANZO DERIVANTE DA DEBITO AUTORIZZATO E NON CONTRATTO			0,00	0,00	0,00	0,00
Totale MISSIONE 01	Servizi istituzionali, generali e di gestione	4.051.806,17	previsione di competenza <i>di cui già impegnato</i> <i>di cui fondo pluriennale vincolato</i> previsione di cassa	8.182.683,33 0,00 10.224.167,39	7.090.632,59 439.321,17 0,00 9.790.798,67	5.758.797,53 37.406,20 0,00	4.653.361,06 7.003,80 0,00
Totale MISSIONE 03	Ordine pubblico e sicurezza	1.078.730,81	previsione di competenza <i>di cui già impegnato</i> <i>di cui fondo pluriennale vincolato</i> previsione di cassa	1.776.491,76 0,00 1.910.528,30	1.875.222,47 420.381,40 0,00 2.482.939,16	1.679.299,64 289.287,67 0,00	1.670.299,64 500,00 0,00
Totale MISSIONE 04	Istruzione e diritto allo studio	1.038.502,77	previsione di competenza <i>di cui già impegnato</i> <i>di cui fondo pluriennale vincolato</i> previsione di cassa	1.797.641,18 0,00 3.307.987,30	1.684.000,09 200.464,00 0,00 2.711.502,74	9.569.378,35 0,00 0,00	1.614.643,15 0,00 0,00
Totale MISSIONE 05	Tutela e valorizzazione dei beni e attività culturali	104.578,25	previsione di competenza <i>di cui già impegnato</i> <i>di cui fondo pluriennale vincolato</i> previsione di cassa	121.100,00 0,00 239.155,74	114.593,00 700,00 0,00 218.010,19	55.200,00 600,00 0,00	50.200,00 600,00 0,00
Totale MISSIONE 06	Politiche giovanili, sport e tempo libero	686.651,69	previsione di competenza <i>di cui già impegnato</i> <i>di cui fondo pluriennale vincolato</i> previsione di cassa	739.927,71 0,00 734.173,32	87.378,45 0,00 0,00 774.030,14	573.113,72 0,00 0,00	4.092.219,81 0,00 0,00
Totale MISSIONE 08	Assetto del territorio ed edilizia abitativa	1.884.843,28	previsione di competenza <i>di cui già impegnato</i> <i>di cui fondo pluriennale vincolato</i> previsione di cassa	8.121.622,25 0,00 9.523.785,26	7.966.266,34 5.647,64 0,00 9.851.109,62	1.600.837,91 2.000,00 0,00	1.351.839,37 2.000,00 0,00

RIEPILOGO DELLE MISSIONI	DENOMINAZIONE	RESIDUI PRESUNTI AL TERMINE DELL'ESERCIZIO 2023		PREVISIONI DEFINITIVE DELL'ANNO 2023	PREVISIONI DEL BILANCIO PLURIENNALE		
					Previsioni dell'anno 2024	Previsioni dell'anno 2025	Previsioni dell'anno 2026
Totale MISSIONE 09	Sviluppo sostenibile e tutela del territorio e dell'ambiente	4.974.806,46	previsione di competenza	14.715.326,06	12.720.321,03	13.098.764,47	15.629.790,78
			<i>di cui già impegnato</i>		2.007.035,33	1.801.172,55	194.332,56
			<i>di cui fondo pluriennale vincolato</i>	3.994.332,56	1.994.332,56	194.332,56	0,00
			previsione di cassa	11.424.954,95	15.700.794,93		
Totale MISSIONE 10	Trasporti e diritto alla mobilità	1.297.516,52	previsione di competenza	1.622.392,43	6.594.596,63	1.535.878,95	11.735.722,38
			<i>di cui già impegnato</i>		284.800,00	0,00	0,00
			<i>di cui fondo pluriennale vincolato</i>	0,00	0,00	0,00	0,00
			previsione di cassa	2.677.566,89	7.892.113,15		
Totale MISSIONE 11	Soccorso civile	5.417,20	previsione di competenza	179.600,00	67.000,00	67.000,00	67.000,00
			<i>di cui già impegnato</i>		0,00	0,00	0,00
			<i>di cui fondo pluriennale vincolato</i>	0,00	0,00	0,00	0,00
			previsione di cassa	188.182,02	72.417,20		
Totale MISSIONE 12	Diritti sociali, politiche sociali e famiglia	1.251.392,06	previsione di competenza	2.985.915,17	2.524.089,69	3.013.380,44	1.320.222,40
			<i>di cui già impegnato</i>		862.247,73	253.100,00	50.000,00
			<i>di cui fondo pluriennale vincolato</i>	1.103.100,00	303.100,00	50.000,00	0,00
			previsione di cassa	2.803.953,31	3.472.381,75		
Totale MISSIONE 13	Tutela della salute	0,00	previsione di competenza	0,00	0,00	0,00	0,00
			<i>di cui già impegnato</i>		0,00	0,00	0,00
			<i>di cui fondo pluriennale vincolato</i>	0,00	0,00	0,00	0,00
			previsione di cassa	0,00	0,00		
Totale MISSIONE 14	Sviluppo economico e competitività	0,00	previsione di competenza	48.403,81	44.290,14	44.172,66	44.051,22
			<i>di cui già impegnato</i>		0,00	0,00	0,00
			<i>di cui fondo pluriennale vincolato</i>	0,00	0,00	0,00	0,00
			previsione di cassa	48.725,89	44.290,14		
Totale MISSIONE 15	Politiche per il lavoro e la formazione professionale	0,00	previsione di competenza	0,00	0,00	0,00	0,00
			<i>di cui già impegnato</i>		0,00	0,00	0,00
			<i>di cui fondo pluriennale vincolato</i>	0,00	0,00	0,00	0,00
			previsione di cassa	0,00	0,00		
Totale MISSIONE 18	Relazioni con le altre autonomie territoriali e locali	43.893,24	previsione di competenza	0,00	0,00	0,00	0,00
			<i>di cui già impegnato</i>		0,00	0,00	0,00
			<i>di cui fondo pluriennale vincolato</i>	0,00	0,00	0,00	0,00
			previsione di cassa	0,00	0,00		

Allegato n. 9 - Bilancio di previsione

RIEPILOGO DELLE MISSIONI	DENOMINAZIONE	RESIDUI PRESUNTI AL TERMINE DELL'ESERCIZIO 2023		PREVISIONI DEFINITIVE DELL'ANNO 2023	PREVISIONI DEL BILANCIO PLURIENNALE		
					Previsioni dell'anno 2024	Previsioni dell'anno 2025	Previsioni dell'anno 2026
Totale MISSIONE 20	Fondi e accantonamenti	0,00	previsione di competenza <i>di cui già impegnato</i> <i>di cui fondo pluriennale vincolato</i> previsione di cassa	8.812.965,95 0,00 109.301,80	8.643.143,81 0,00 2.475.496,38	10.832.721,42 0,00 0,00	4.863.119,92 0,00 0,00
Totale MISSIONE 50	Debito pubblico	0,00	previsione di competenza <i>di cui già impegnato</i> <i>di cui fondo pluriennale vincolato</i> previsione di cassa	1.032.246,17 0,00 1.035.579,50	1.055.011,63 0,00 1.055.011,63	1.467.527,93 0,00 0,00	848.996,18 0,00 0,00
Totale MISSIONE 60	Anticipazioni finanziarie	0,00	previsione di competenza <i>di cui già impegnato</i> <i>di cui fondo pluriennale vincolato</i> previsione di cassa	0,00 0,00 0,00	0,00 0,00 0,00	0,00 0,00 0,00	0,00 0,00 0,00
Totale MISSIONE 99	Servizi per conto terzi	1.464.519,68	previsione di competenza <i>di cui già impegnato</i> <i>di cui fondo pluriennale vincolato</i> previsione di cassa	11.134.500,00 0,00 12.358.509,76	11.114.500,00 0,00 0,00 12.579.019,68	11.114.500,00 0,00 0,00	11.114.500,00 0,00 0,00
TOTALE MISSIONI		17.882.658,13	previsione di competenza <i>di cui già impegnato</i> <i>di cui fondo pluriennale vincolato</i> previsione di cassa	61.270.815,82 5.097.432,56 56.586.571,43	61.581.045,87 4.220.597,27 2.297.432,56 69.119.915,38	60.410.573,02 2.383.566,42 244.332,56	59.055.965,91 254.436,36 0,00
TOTALE GENERALE DELLE SPESE		17.882.658,13	previsione di competenza <i>di cui già impegnato</i> <i>di cui fondo pluriennale vincolato</i> previsione di cassa	61.934.656,49 5.097.432,56 56.586.571,43	62.244.886,54 4.220.597,27 2.297.432,56 69.119.915,38	60.410.573,02 2.383.566,42 244.332,56	59.055.965,91 254.436,36 0,00

QUADRO GENERALE RIASSUNTIVO

ENTRATE	CASSA ANNO DI RIFERIMENTO DEL BILANCIO 2024	COMPETENZA ANNO DI RIFERIMENTO DEL BILANCIO 2024	2025	2026	SPESE	CASSA ANNO DI RIFERIMENTO DEL BILANCIO 2024	COMPETENZA ANNO DI RIFERIMENTO DEL BILANCIO 2024	2025	2026
Fondo di cassa presunto all'inizio dell'esercizio	23.598.344,12								
Utilizzo avanzo presunto di amministrazione - di cui Utilizzo Fondo anticipazioni di liquidità		4.329.222,77 224.040,95	0,00 0,00	0,00 0,00	Disavanzo di amministrazione Disavanzo derivante da debito autorizzato e non contratto		663.840,67 0,00	0,00 0,00	0,00 0,00
Fondo pluriennale vincolato		5.097.432,56	2.297.432,56	244.332,56					
TIT. 1 - Entrate correnti di natura tributaria, contributiva e perequativa	18.673.381,05	20.444.614,85	19.986.891,85	19.660.036,85	TIT. 1 - Spese correnti	26.412.713,15	25.423.043,14	21.725.662,92	21.382.009,87
TIT. 2 - Trasferimenti correnti	2.107.225,40	1.448.858,31	604.000,00	604.000,00	- di cui fondo pluriennale vincolato	0,00	0,00	0,00	0,00
TIT. 3 - Entrate extratributarie	3.553.083,77	2.117.368,40	2.033.369,20	2.033.369,20					
TIT. 4 - Entrate in conto capitale	27.314.875,94	17.542.889,65	24.224.379,41	25.059.727,30	TIT. 2 - Spese in conto capitale	29.073.170,92	23.988.491,10	26.102.882,17	25.710.459,86
					- di cui fondo pluriennale vincolato	0,00	2.297.432,56	244.332,56	0,00
TIT. 5 - Entrate da riduzione di attività finanziarie	0,00	0,00	0,00	0,00	TIT. 3 - Spese per incremento di attività finanziarie	0,00	0,00	0,00	0,00
					- di cui fondo pluriennale vincolato	0,00	0,00	0,00	0,00
Totale entrate finali	51.648.566,16	41.553.731,21	46.848.640,46	47.357.133,35	Totale spese finali	55.485.884,07	49.411.534,24	47.828.545,09	47.092.469,73
TIT. 6 - Accensione di prestiti	2.276.036,13	150.000,00	150.000,00	340.000,00	TIT. 4 - Rimborso di prestiti	1.055.011,63	1.055.011,63	1.467.527,93	848.996,18
					di cui Fondo anticipazioni di liquidità	0,00	0,00	0,00	0,00
TIT. 7 - Anticipazioni da istituto tesoriere/cassiere	0,00	0,00	0,00	0,00	TIT. 5 - Chiusura Anticipazioni da istituto tesoriere/cassiere	0,00	0,00	0,00	0,00
TIT. 9 - Entrate per conto di terzi e partite di giro	12.080.226,33	11.114.500,00	11.114.500,00	11.114.500,00	TIT. 7 - Spese per conto terzi e partite di giro	12.579.019,68	11.114.500,00	11.114.500,00	11.114.500,00
Totale titoli	66.004.828,62	52.818.231,21	58.113.140,46	58.811.633,35	Totale titoli	69.119.915,38	61.581.045,87	60.410.573,02	59.055.965,91
TOTALE COMPLESSIVO ENTRATE	89.603.172,74	62.244.886,54	60.410.573,02	59.055.965,91	TOTALE COMPLESSIVO SPESE	69.119.915,38	62.244.886,54	60.410.573,02	59.055.965,91
Fondo di cassa finale presunto	20.483.257,36								

BILANCIO DI PREVISIONE EQUILIBRI DI BILANCIO

EQUILIBRIO ECONOMICO-FINANZIARIO			COMPETENZA ANNO DI RIFERIMENTO DEL BILANCIO 2024	COMPETENZA ANNO 2025	COMPETENZA ANNO 2026
Fondo di cassa all'inizio dell'esercizio		23.598.344,12			
A) Fondo pluriennale vincolato per spese correnti	(+)		0,00	0,00	0,00
AA) Recupero disavanzo di amministrazione esercizio precedente	(-)		663.840,67	0,00	0,00
B) Entrate Titoli 1.00 - 2.00 - 3.00	(+)		24.010.841,56	22.624.261,05	22.297.406,05
<i>di cui per estinzione anticipata di prestiti</i>			0,00	0,00	0,00
C) Entrate Titolo 4.02.06 - Contributi agli investimenti direttamente destinati al rimborso dei prestiti da amministrazioni pubbliche	(+)		0,00	0,00	0,00
D) Spese Titolo 1.00 - Spese correnti	(-)		25.423.043,14	21.725.662,92	21.382.009,87
di cui:					
- fondo pluriennale vincolato			0,00	0,00	0,00
- fondo crediti di dubbia esigibilità			4.730.808,03	4.529.320,70	4.407.082,63
E) Spese Titolo 2.04 - Altri trasferimenti in conto capitale	(-)		0,00	0,00	0,00
F) Spese Titolo 4.00 - Quote di capitale amm.to dei mutui e prestiti obbligazionari	(-)		1.055.011,63	1.467.527,93	848.996,18
<i>di cui per estinzione anticipata di prestiti</i>			159.648,82	0,00	0,00
<i>di cui Fondo anticipazioni di liquidità</i>			0,00	0,00	0,00
G) Somma finale (G=A-AA+B+C-D-E-F)			-3.131.053,88	-568.929,80	66.400,00
ALTRE POSTE DIFFERENZIALI, PER ECCEZIONI PREVISTE DA NORME DI LEGGE E DA PRINCIPI CONTABILI, CHE HANNO EFFETTO SULL'EQUILIBRIO EX ARTICOLO 162, COMMA 6, DEL TESTO UNICO DELLE LEGGI SULL'ORDINAMENTO DEGLI ENTI LOCALI					
H) Utilizzo risultato di amministrazione presunto per spese correnti e per rimborso dei prestiti	(+)		2.811.805,06	0,00	0,00
<i>di cui per estinzione anticipata di prestiti</i>			0,00	---	---
I) Entrate di parte capitale destinate a spese correnti in base a specifiche disposizioni di legge o dei principi contabili	(+)		445.648,82	699.329,80	64.000,00
<i>di cui per estinzione anticipata di prestiti</i>			159.648,82	635.329,80	0,00
L) Entrate di parte corrente destinate a spese di investimento in base a specifiche disposizioni di legge o dei principi contabili	(-)		66.400,00	66.400,00	66.400,00
M) Entrate da accensione di prestiti destinate a estinzione anticipata dei prestiti	(+)		0,00	0,00	0,00
EQUILIBRIO DI PARTE CORRENTE (**)		O=G+H+I-L+M	60.000,00	64.000,00	64.000,00

BILANCIO DI PREVISIONE EQUILIBRI DI BILANCIO

EQUILIBRIO ECONOMICO-FINANZIARIO			COMPETENZA ANNO DI RIFERIMENTO DEL BILANCIO 2024	COMPETENZA ANNO 2025	COMPETENZA ANNO 2026
P) Utilizzo risultato di amministrazione per spese di investimento	(+)		1.517.417,71	---	---
Q) Fondo pluriennale vincolato per spese in conto capitale	(+)		5.097.432,56	2.297.432,56	244.332,56
R) Entrate Titoli 4.00-5.00-6.00	(+)		17.692.889,65	24.374.379,41	25.399.727,30
C) Entrate Titolo 4.02.06 - Contributi agli investimenti direttamente destinati al rimborso dei prestiti da amministrazioni pubbliche	(-)		0,00	0,00	0,00
I) Entrate di parte capitale destinate a spese correnti in base a specifiche disposizioni di legge o dei principi contabili	(-)		445.648,82	699.329,80	64.000,00
S1) Entrate Titolo 5.02 per Riscossione crediti di breve termine	(-)		0,00	0,00	0,00
S2) Entrate Titolo 5.03 per Riscossione crediti di medio-lungo termine	(-)		0,00	0,00	0,00
T) Entrate Titolo 5.04 relative a Altre entrate per riduzioni di attività finanziaria	(-)		0,00	0,00	0,00
L) Entrate di parte corrente destinate a spese di investimento in base a specifiche disposizioni di legge o dei principi contabili	(+)		66.400,00	66.400,00	66.400,00
M) Entrate da accensione di prestiti destinate a estinzione anticipata dei prestiti	(-)		0,00	0,00	0,00
U) Spese Titolo 2.00 - Spese in conto capitale <i>di cui fondo pluriennale vincolato</i>	(-)		23.988.491,10 2.297.432,56	26.102.882,17 244.332,56	25.710.459,86 0,00
V) Spese Titolo 3.01 per Acquisizioni di attività finanziarie	(-)		0,00	0,00	0,00
E) Spese Titolo 2.04 - Trasferimenti in conto capitale	(+)		0,00	0,00	0,00
EQUILIBRIO DI PARTE CAPITALE Z = P+Q+R-C-I-S1-S2-T+L-M-U-V+E			-60.000,00	-64.000,00	-64.000,00
S1) Entrate Titolo 5.02 per Riscossione crediti di breve termine	(+)		0,00	0,00	0,00
S2) Entrate Titolo 5.03 per Riscossione crediti di medio-lungo termine	(+)		0,00	0,00	0,00
T) Entrate Titolo 5.04 relative a Altre entrate per riduzioni di attività finanziaria	(+)		0,00	0,00	0,00
X1) Spese Titolo 3.02 per Concessione crediti di breve termine	(-)		0,00	0,00	0,00
X2) Spese Titolo 3.03 per Concessione crediti di medio-lungo termine	(-)		0,00	0,00	0,00
Y) Spese Titolo 3.04 per Altre spese per acquisizioni di attività finanziarie	(-)		0,00	0,00	0,00
EQUILIBRIO FINALE W = O+Z+S1+S2+T-X1-X2-Y			0,00	0,00	0,00

BILANCIO DI PREVISIONE EQUILIBRI DI BILANCIO

EQUILIBRIO ECONOMICO-FINANZIARIO		COMPETENZA ANNO DI RIFERIMENTO DEL BILANCIO 2024	COMPETENZA ANNO 2025	COMPETENZA ANNO 2026
----------------------------------	--	--	-------------------------	-------------------------

Saldo corrente ai fini della copertura degli investimenti pluriennali:

Equilibrio di parte corrente (O)			60.000,00	64.000,00	64.000,00
Utilizzo risultato di amministrazione per il finanziamento di spese correnti (H) al netto del fondo di anticipazione liquidità	(-)		2.811.805,06	---	---
Equilibrio di parte corrente ai fini della copertura degli investimenti pluriennali.			-2.751.805,06	64.000,00	64.000,00

TABELLA DIMOSTRATIVA DEL RISULTATO DI AMMINISTRAZIONE PRESUNTO
(ALL'INIZIO DELL'ESERCIZIO 2024)

1) Determinazione del risultato di amministrazione presunto al 31/12/2023:	
+ Risultato di amministrazione iniziale dell'esercizio 2023	49.363.608,04
+ Fondo pluriennale vincolato iniziale dell'esercizio 2023	6.873.070,70
+ Entrate già accertate nell'esercizio 2023	31.184.921,87
- Uscite già impegnate nell'esercizio 2023	26.199.848,60
- Riduzione dei residui attivi già verificatesi nell'esercizio 2023	0,00
+ Incremento dei residui attivi già verificatesi nell'esercizio 2023	0,00
+ Riduzione dei residui passivi già verificatesi nell'esercizio 2023	0,00
= Risultato di amministrazione dell'esercizio 2023 alla data di redazione del bilancio di previsione dell'anno 2024	61.221.752,01
+ Entrate che prevedo di accertare per il restante periodo dell'esercizio 2023	0,00
- Spese che prevedo di impegnare per il restante periodo dell'esercizio 2023	0,00
- Riduzione dei residui attivi, presunte per il restante periodo dell'esercizio 2023	0,00
+ Incremento dei residui attivi, presunte per il restante periodo dell'esercizio 2023	0,00
+ Riduzione dei residui passivi, presunte per il restante periodo dell'esercizio 2023	0,00
- Fondo pluriennale vincolato	5.097.432,56
= A) Risultato di amministrazione presunto al 31/12/2023	56.124.319,45
2) Composizione del risultato di amministrazione presunto al 31/12/2023:	
Parte accantonata	
Fondo crediti dubbia esigibilità	36.979.412,00
Fondo anticipazioni liquidità	5.963.172,85
Fondo perdite società partecipate	2.654.673,08
Fondo contenzioso	4.875.719,54
Altri accantonamenti	948.948,05
B) Totale parte accantonata	51.421.925,52

Allegato a) Risultato presunto di amministrazione

Parte vincolata		
Vincoli derivanti da leggi e dai principi contabili		1.552.133,23
Vincoli derivanti da trasferimenti		2.004.691,14
Vincoli derivanti dalla contrazione di mutui		1.034.706,52
Vincoli formalmente attribuiti dall'ente		681.397,92
Altri vincoli		0,00
C) Totale parte vincolata		5.272.928,81
Parte destinata agli investimenti		93.305,79
D) Totale destinata agli investimenti		93.305,79
E) Totale parte disponibile (E=A-B-C-D)		-663.840,67
F) di cui Disavanzo da debito autorizzato e non contratto		0,00
Se E è negativo, tale importo è iscritto tra le spese del bilancio di previsione come disavanzo da ripianare		
3) Utilizzo quote del risultato di amministrazione presunto al 31/12/2023 previsto nel bilancio:		
Utilizzo quota accantonata(da consuntivo anno precedente o previa verifica di preconsuntivo - salvo l'utilizzo del FAL)		2.579.815,95
Utilizzo quota vincolata		1.749.406,82
Utilizzo quota destinata agli investimenti (previa approvazione del rendiconto)		0,00
Utilizzo quota disponibile (previa approvazione del rendiconto)		0,00
Totale utilizzo avanzo di amministrazione presunto		4.329.222,77

ELENCO ANALITICO DELLE RISORSE ACCANTONATE NEL RISULTATO DI AMMINISTRAZIONE PRESUNTO

Capitolo di spesa	descrizione	Risorse accantonate al 01/01/2023	Risorse accantonate applicate al bilancio dell'esercizio 2023 (con segno -)	Risorse accantonate stanziata nella spesa del bilancio dell'esercizio 2023	Variazione accantonamenti effettuata in sede di rendiconto 2023 (con segno +/-)	Risorse accantonate nel risultato di amministrazione presunto al 31/12/2023	Risorse accantonate presunte al 31/12/2023 applicate al primo esercizio del bilancio di previsione
		(a)	(b)	(c)	(d)	(e)=(a)+(b)+(c)+(d)	(f)
Fondo anticipazioni liquidità							
50024030020	fondo anticipazione liquidità	6.187.212,18	0,00	1,62	-224.040,95	5.963.172,85	0,00
Totale Fondo anticipazioni liquidità		6.187.212,18	0,00	1,62	-224.040,95	5.963.172,85	0,00
Fondo perdite società partecipate							
20031.10.0103	Fondo Perdite società partecipate	2.082.965,00	-475.000,00	475.000,00	571.708,08	2.654.673,08	475.000,00
Totale Fondo perdite società partecipate		2.082.965,00	-475.000,00	475.000,00	571.708,08	2.654.673,08	475.000,00
Fondo contenzioso							
20031.10.0102	Fondo Contenzioso	3.882.473,25	-2.633.570,42	2.164.294,42	1.462.522,29	4.875.719,54	1.880.775,00
Totale Fondo contenzioso		3.882.473,25	-2.633.570,42	2.164.294,42	1.462.522,29	4.875.719,54	1.880.775,00
Fondo crediti di dubbia esigibilità							
20021.10.0012	Fondo crediti di dubbia esigibilità	33.035.000,00	0,00	3.944.412,00	0,00	36.979.412,00	0,00
Totale Fondo crediti di dubbia esigibilità		33.035.000,00	0,00	3.944.412,00	0,00	36.979.412,00	0,00
Altri accantonamenti							
20031.10.0105	fondo utilizzazione quote anticipazione e altro	643.781,38	-220.836,00	0,00	224.040,95	646.986,33	224.040,95
20031.10.0107	FONDO DI GARANZIA DEBITI COMMERCIALI	301.961,72	0,00	0,00	0,00	301.961,72	0,00
Totale Altri accantonamenti		945.743,10	-220.836,00	0,00	224.040,95	948.948,05	224.040,95
Totale		46.133.393,53	-3.329.406,42	6.583.708,04	2.034.230,37	51.421.925,52	2.579.815,95

ELENCO ANALITICO DELLE RISORSE VINCOLATE NEL RISULTATO DI AMMINISTRAZIONE PRESUNTO

Capitolo di entrata	descrizione	Capitolo di spesa	descrizione	Risorse vinc. al 01/01/2023	Entrate vincolate accertate nell'esercizio 2023 (dati presunti)	Impegni pres.es. 2023 finanziati da entrate vinc.acc. nell'esercizio o da quote vincolate del ris di amm.	Fondo plur.vinc al 31/12/2023 finanz. da entrate vinc. acc. nell'eserc. o da quote vincolate del ris. di amm.	Cancellazione nell'es. 2023 di residui att.vinc. o eliminazione vinc. su quote ris. amm (+) e canc. nell'es. 2023 residui pass. fin. da risorse vinc.(-)	Cancellazione nell'es. 2023 di imp.fin da FPV dopo approvazione rendiconto dell'es. 2022 se non reimpegnati nell'es. 2023 (+)	Risorse vincolate nel risultato di amministrazione presunto al 31/12/2023	Risorse vincolate nel risultato presunto al 31/12/2023 applicate al primo esercizio del bilancio di previsione
				(a)	(b)	(c)	(d)	(e)	(f)	(g)=(a) +(b)- (c)- (d)-(e)+(f)	(i)
Vincoli derivanti dalla legge											
30200.03.0010	VIOLAZIONE DEL CODICE DELLA STRADA E DEL REGOLAMENTO DI ATTUAZIONE -	VARI	DESTINAZIONE PROVENTI DA DELIBERA E AVANZO APPLICATO	360.514,54	265.477,12	303.013,40	0,00	0,00	0,00	322.978,26	84.000,00
40400.01.0031	COSTRUZIONE NUOVI LOCULI CIMITERIALI	VARI	COSTRUZIONE NUOVI LOCULI CIMITERIALI E RIMBORSI	1.030.910,78	17.766,26	150.000,00	0,00	0,00	0,00	898.677,04	0,00
40500.01	CONCESSIONI EDILIZIE CONDONO E MONETIZZAZIONI	VARI	MANUTENZIONE STRAORDINARIA	183.834,81	1.257.155,69	1.111.393,63	0,00	0,00	0,00	329.596,87	290.000,00
40500.01.0	CONCESSIONI EDILIZIE	VARI	EMERGENZA COVID 19	0,00	0,00	0,00	0,00	0,00	0,00	0,00	0,00
40500.01.00	CONCESSIONI EDILIZIE E SANZIONI PREVISTE DALLA DISCIPLINA URBANISTICA	VARI	MANUTENZIONI ORDINARIE	880,96	0,00	0,00	0,00	0,00	0,00	880,96	0,00
40500.01.0010	CONCESSIONI EDILIZIE	01052.02.0133	DISCARICA SANTA LUCIA-ACQUISIZIONE	0,00	0,00	0,00	0,00	0,00	0,00	0,00	0,00
Totale Vincoli derivanti dalla legge				1.576.141,09	1.540.399,07	1.564.407,03	0,00	0,00	0,00	1.552.133,13	374.000,00
Vincoli derivanti da Trasferimenti											
20101.01.4008	RISORSE DA DESTINARE A MISURE URGENTI DI SOLIDARIETA' ALIMENTARE	12041.04.0503	RISORSE DA DESTINARE A MISURE URGENTI DI SOLIDARIETA' ALIMENTARE	2.629,00	0,00	0,00	0,00	0,00	0,00	2.629,00	2.629,00
20101.01.4009	TRASFERIMENTI CORRENTI DELLO STATO PER CONTRIBUTO ALLE SPESE DERIVANTI DALL'EMERGENZA COVID 19	09031.03.0253	SANIFICAZIONE DEL TERRITORIO E SMALTIMENTO RIFIUTI COVID19	10.924,95	0,00	0,00	0,00	0,00	0,00	10.924,95	0,00
20101.01.4025	CONTRIBUTO UNA TANTUM RAFFORZAMENTO SERVIZI SOCIALI EMERGENZA UCRAINA	12041.03.0245	PRESTAZIONE DI SERVIZI NEL SOCIALE	0,00	113.830,83	23.550,60	0,00	0,00	121.080,20	211.360,43	132.062,31
20101.02.6001	FORNITURA LIBRI DI TESTO - ASSEGNAZIONE REGIONALEVEDI CAP. 04071.04.0040 U.	04071.04.0040	FORNITURA LIBRI DI TESTOASSEGNAZIONE REGIONALEVEDI CAP. 20101.02.6001 E.	152.984,38	0,00	0,00	0,00	0,00	0,00	152.984,38	0,00
20102.01.0001	DONAZIONI PER MISURE SOLIDARIETA' SOCIALE COVID-19	12051.03.0003	DONAZIONI PER MISURE DI SOLIDARIETA' SOCIALE COVD 19	13.297,80	0,00	0,00	0,00	0,00	0,00	13.297,80	13.297,80

Allegato a/2) Risultato di amministrazione - quote vincolate

Capitolo di entrata	descrizione	Capitolo di spesa	descrizione	Risorse vinc. al 01/01/2023	Entrate vincolate accertate nell'esercizio 2023 (dati presunti)	Impegni pres.es. 2023 finanziati da entrate vinc.acc. nell'esercizio o da quote vincolate del ris di amm.	Fondo plur.vinc al 31/12/2023 finanz. da entrate vinc. acc. nell'eserc. o da quote vincolate del ris. di amm.	Cancellazione nell'es. 2023 di residui att.vinc. o eliminazione vinc. su quote ris. amm (+) e canc. nell'es. 2023 residui pass. fin. da risorse vinc.(-)	Cancellazione nell'es. 2023 di imp.fin da FPV dopo approvazione rendiconto dell'es. 2022 se non reimpegnati nell'es. 2023 (+)	Risorse vincolate nel risultato di amministrazione presunto al 31/12/2023	Risorse vincolate nel risultato presunte al 31/12/2023 applicate al primo esercizio del bilancio di previsione
				(a)	(b)	(c)	(d)	(e)	(f)	(g)=(a) +(b)- (c)- (d)-(e)+(f)	(i)
40200.01.0030	CONTRIBUTI STATALI PER COSTRUZIONE OO.PP. ED ESECUZIONE DI OPERE DI EDILIZIA SCOLASTICA VEDI CAP. 20403010180 U.	01052.02.0136	MESSA IN SICUREZZA E PREVENZIONE RISCHIO CONNESSO ALLA VULNERABILITA' DEGLI EDIFICI COMUNALI	225.750,00	0,00	0,00	0,00	0,00	0,00	225.750,00	0,00
40200.01.0073	EVENTI SISMICI NOVEMBRE 80- FONDI LEGGE 219/81	01052.02.0137	PROCEDURE ESPROPRIATIVE	1.136.148,24	0,00	0,00	0,00	0,00	0,00	1.136.148,24	1.073.774,32
40200.01.0164	CONTRIBUTO FINALIZZATO DI CUI ALL'ALLEGGE N. 13/89 - BARRIERE ARCHITETTONICHE PER PORTATORI DI HANDICAP VEDI CAPITOLO N. 21004070081 U	12022.05.0081	CONTRIBUTI FINALIZZATI DI CUI ALL'ALLEGGE N. 13/89 - BARRIERE ARCHITETTONICHE PER PORTATORI DI HANDICAP VEDI CAPITOLO N. 40310100164 E	23.414,09	0,00	0,00	0,00	0,00	0,00	23.414,09	0,00
40200.01.0169	POR FESR CAMPANIA 2007/2013 OBIETTIVO OP.1.2-INDAGINI PRELIMINARI DEL SITO IN LOCALITA' SANTA LUCIA VEDI CAP 20906060021 U	null	null	96.905,99	0,00	0,00	0,00	0,00	0,00	96.905,99	22.367,03
40200.01.9037	PROGETTO SCUOLE SICURE 2020-2021-VEDI CAP. 03012.02.0147 U	03012.02.0147	PROGETTO SCUOLE SICURE 2020-2021-VEDI CAP. 40200.01.9037 E	0,00	0,00	0,00	0,00	0,00	0,00	0,00	0,00
40200.01.9055	IMPIANTO DI VIDEOSORVEGLIANZA POC LEGALITA' CAP.03012.02.0150 U	03012.02.0150	IMPIANTO DI VIDEOSORVEGLIANZA POC LEGALITA' CAP.40200.01.9055 E	0,00	149.942,36	18.666,00	0,00	0,00	0,00	131.276,36	131.276,36
Totale Vincoli derivanti da	Trasferimenti			1.662.054,45	263.773,19	42.216,60	0,00	0,00	121.080,20	2.004.691,24	1.375.406,82
Vincoli derivanti da finanziamenti											
60300.01.0420	REALIZZAZIONE PARCHEGGIO PIAZZA CROCIFISSO VIABILITA' COLLEGAMENTO VEDI CAP. 3105 U.	10052.02.0190	PARCHEGGIO PIAZZA CROCIFISSO E VIABILITA' DI COLLEGAMENTO VEDI CAPITOLO N. 1018 E.	1.334.084,01	0,00	299.377,49	0,00	0,00	0,00	1.034.706,52	0,00
Totale Vincoli derivanti da	finanziamenti			1.334.084,01	0,00	299.377,49	0,00	0,00	0,00	1.034.706,52	0,00
Vincoli formalmente attribuiti dall'ente											
30100.02.2001	SERVIZI COMUNALI DIVERSI - INTROITI E RIMBORSI VARI	09031.10.0030	SMALTIMENTO RIFIUTI SOLIDI URBANI -ONERI STRAORDINARI	556.151,19	0,00	0,00	0,00	0,00	125.246,73	681.397,92	0,00
Totale Vincoli formalmente	attribuiti dall'ente			556.151,19	0,00	0,00	0,00	0,00	125.246,73	681.397,92	0,00

Allegato a/2) Risultato di amministrazione - quote vincolate

Capitolo di entrata	descrizione	Capitolo di spesa	descrizione	Risorse vinc. al 01/01/2023	Entrate vincolate accertate nell'esercizio 2023 (dati presunti)	Impegni pres.es. 2023 finanziati da entrate vinc.acc. nell'esercizio o da quote vincolate del ris di amm.	Fondo plur.vinc al 31/12/2023 finanz. da entrate vinc. acc. nell'eserc. o da quote vincolate del ris. di amm.	Cancellazione nell'es. 2023 di residui att.vinc. o eliminazione vinc. su quote ris. amm (+) e canc. nell'es. 2023 residui pass. fin. da risorse vinc.(-)	Cancellazione nell'es. 2023 di imp.fin da FPV dopo approvazione rendiconto dell'es. 2022 se non reimpegnati nell'es. 2023 (+)	Risorse vincolate nel risultato di amministrazione presunto al 31/12/2023	Risorse vincolate nel risultato presunte al 31/12/2023 applicate al primo esercizio del bilancio di previsione
				(a)	(b)	(c)	(d)	(e)	(f)	(g)=(a) +(b)- (c)- (d)-(e)+(f)	(i)
Totale				5.128.430,74	1.804.172,26	1.906.001,12	0,00	0,00	246.326,93	5.272.928,81	1.749.406,82
Totale quote accantonate riguardanti le risorse vincolate da legge (i/1)										0,00	
Totale quote accantonate riguardanti le risorse vincolate da trasferimenti (i/2)										0,00	
Totale quote accantonate riguardanti le risorse vincolate da finanziamenti (i/3)										0,00	
Totale quote accantonate riguardanti le risorse vincolate dall'ente (i/4)										0,00	
Totale quote accantonate riguardanti le risorse vincolate da altro (i/5)										0,00	
Totale quote accantonate riguardanti le risorse vincolate (i=i/1+i/2+i/3+i/4+i/5)										0,00	
Totale risorse vincolate da legge al netto di quelle che sono state oggetto di accantonamenti (l/1=h/1-i/1)										1.552.133,13	
Totale risorse vincolate da trasferimenti al netto di quelle che sono state oggetto di accantonamenti (l/2=h/2-i/2)										2.004.691,24	
Totale risorse vincolate da finanziamenti al netto di quelle che sono state oggetto di accantonamenti (l/3=h/3-i/3)										1.034.706,52	
Totale risorse vincolate dall'Ente al netto di quelle che sono state oggetto di accantonamenti (l/4=h/4-i/4)										681.397,92	
Totale risorse vincolate da altro al netto di quelle che sono state oggetto di accantonamenti (l/5=h/5-i/5)										0,00	
Totale risorse vincolate al netto di quelle che sono state oggetto di accantonamenti (l=h-i)										5.272.928,81	

ELENCO ANALITICO DELLE RISORSE DESTINATE AGLI INVESTIMENTI NEL RISULTATO DI AMMINISTRAZIONE PRESUNTO

Capitolo di entrata	descrizione	Capitolo di spesa	descrizione	Risorse destinate agli investim. al 01/01/2023	Entrate destinate agli investimenti accertate nell'esercizio 2023 (dati presunti)	Impegni es. 2023 finanziati da entrate dest.acc. nell'esercizio o da quote vincolate del ris di amm.	Fondo plur.vinc al 31/12/2023 finanz. da entrate dest. acc. nell'eserc. o da quote vincolate del ris. di amm.	Cancellazione di residui att.vinc. o eliminazione destinaz. su quote ris. amm (+) e canc. residui pass. fin. da risorse dest.(-)	Risorse destinate agli investimenti nel risultato di amministrazione presunto al 31/12/2023	Risorse destinate agli investimenti nel risultato presunto al 31/12/2023 applicate al primo esercizio del bilancio di previsione
				(a)	(b)	(c)	(d)	(e)	(f)=(a) +(b) - (c)- (d)-(e)	(g)
40400.01.1001	ALIENAZIONE DI BENI IMMOBILI DI PROPRIETA' COMUNALE	20032.05.0002	FONDO ACCANTONAMENTI IN CONTO CAPITALE	93.305,79	0,00	0,00	0,00	0,00	93.305,79	0,00
Totale				93.305,79	0,00	0,00	0,00	0,00	93.305,79	0,00
Totale quote accantonate riguardanti le risorse destinate agli investimenti									0,00	
Totale risorse destinate nel risultato di amministrazione presunto al netto di quelle che sono state oggetto di accantonamenti									93.305,79	

COMPOSIZIONE PER MISSIONI E PROGRAMMI DEL FONDO PLURIENNALE VINCOLATO DELL'ESERCIZIO 2024

MISSIONI E PROGRAMMI		Fondo pluriennale vincolato al 31 dicembre dell'esercizio 2023	Spese impegnate negli esercizi precedenti con copertura costituita dal fondo pluriennale vincolato e imputate all'esercizio 2024	Quota del fondo pluriennale vincolato al 31 dicembre dell'esercizio 2023, non destinata ad essere utilizzata nell'esercizio 2024 e rinviata all'esercizio 2025 e successivi	Spese che si prevede di impegnare nell'esercizio 2024, con copertura costituita dal fondo pluriennale vincolato con imputazione agli esercizi :				Fondo pluriennale vincolato al 31 dicembre dell'esercizio 2024
					2025	2026	Anni successivi	Imputazione non ancora definita	
		(a)	(b)	(c) = (a) - (b)	(d)	(e)	(f)	(g)	(h) = (c)+(d)+(e)+(f)+(g)
01	MISSIONE 1 - Servizi istituzionali, generali e di gestione								
01	Organi istituzionali	0,00	0,00	0,00	0,00	0,00	0,00	0,00	0,00
02	Segreteria generale	0,00	0,00	0,00	0,00	0,00	0,00	0,00	0,00
03	Gestione economica, finanziaria, programmazione e provveditorato	0,00	0,00	0,00	0,00	0,00	0,00	0,00	0,00
04	Gestione delle entrate tributarie e servizi fiscali	0,00	0,00	0,00	0,00	0,00	0,00	0,00	0,00
05	Gestione dei beni demaniali e patrimoniali	0,00	0,00	0,00	0,00	0,00	0,00	0,00	0,00
06	Ufficio tecnico	0,00	0,00	0,00	0,00	0,00	0,00	0,00	0,00
07	Elezioni e consultazioni popolari - Anagrafe e stato civile	0,00	0,00	0,00	0,00	0,00	0,00	0,00	0,00
08	Statistica e sistemi informativi	0,00	0,00	0,00	0,00	0,00	0,00	0,00	0,00
10	Risorse umane	0,00	0,00	0,00	0,00	0,00	0,00	0,00	0,00
11	Altri servizi generali	0,00	0,00	0,00	0,00	0,00	0,00	0,00	0,00
	Totale MISSIONE 01 - Servizi istituzionali, generali e di gestione	0,00	0,00	0,00	0,00	0,00	0,00	0,00	0,00
03	MISSIONE 3 - Ordine pubblico e sicurezza								
01	Polizia locale e amministrativa	0,00	0,00	0,00	0,00	0,00	0,00	0,00	0,00
02	Sistema integrato di sicurezza urbana	0,00	0,00	0,00	0,00	0,00	0,00	0,00	0,00
	Totale MISSIONE 03 - Ordine pubblico e sicurezza	0,00	0,00	0,00	0,00	0,00	0,00	0,00	0,00
04	MISSIONE 4 - Istruzione e diritto allo studio								
01	Istruzione prescolastica	0,00	0,00	0,00	0,00	0,00	0,00	0,00	0,00
02	Altri ordini di istruzione non universitaria	0,00	0,00	0,00	0,00	0,00	0,00	0,00	0,00
03	Edilizia scolastica (solo per le Regioni)	0,00	0,00	0,00	0,00	0,00	0,00	0,00	0,00
06	Servizi ausiliari all'istruzione	0,00	0,00	0,00	0,00	0,00	0,00	0,00	0,00
07	Diritto allo studio	0,00	0,00	0,00	0,00	0,00	0,00	0,00	0,00

MISSIONI E PROGRAMMI	Fondo pluriennale vincolato al 31 dicembre dell'esercizio 2023	Spese impegnate negli esercizi precedenti con copertura costituita dal fondo pluriennale vincolato e imputate all'esercizio 2024	Quota del fondo pluriennale vincolato al 31 dicembre dell'esercizio 2023, non destinata ad essere utilizzata nell'esercizio 2024 e rinviata all'esercizio 2025 e successivi	Spese che si prevede di impegnare nell'esercizio 2024, con copertura costituita dal fondo pluriennale vincolato con imputazione agli esercizi :				Fondo pluriennale vincolato al 31 dicembre dell'esercizio 2024
				2025	2026	Anni successivi	Imputazione non ancora definita	
	(a)	(b)	(c) = (a) - (b)	(d)	(e)	(f)	(g)	(h) = (c)+(d)+(e)+(f)+(g)
	Totale MISSIONE 04 - Istruzione e diritto allo studio	0,00	0,00	0,00	0,00	0,00	0,00	0,00
05	MISSIONE 5 - Tutela e valorizzazione dei beni e attività culturali							
02	Attività culturali e interventi diversi nel settore culturale	0,00	0,00	0,00	0,00	0,00	0,00	0,00
	Totale MISSIONE 05 - Tutela e valorizzazione dei beni e attività culturali	0,00	0,00	0,00	0,00	0,00	0,00	0,00
06	MISSIONE 6 - Politiche giovanili, sport e tempo libero							
01	Sport e tempo libero	0,00	0,00	0,00	0,00	0,00	0,00	0,00
02	Giovani	0,00	0,00	0,00	0,00	0,00	0,00	0,00
	Totale MISSIONE 06 - Politiche giovanili, sport e tempo libero	0,00	0,00	0,00	0,00	0,00	0,00	0,00
08	MISSIONE 8 - Assetto del territorio ed edilizia abitativa							
01	Urbanistica e assetto del territorio	0,00	0,00	0,00	0,00	0,00	0,00	0,00
02	Edilizia residenziale pubblica e locale e piani di edilizia economico-popolare	0,00	0,00	0,00	0,00	0,00	0,00	0,00
	Totale MISSIONE 08 - Assetto del territorio ed edilizia abitativa	0,00	0,00	0,00	0,00	0,00	0,00	0,00
09	MISSIONE 9 - Sviluppo sostenibile e tutela del territorio e dell'ambiente							
02	Tutela, valorizzazione e recupero ambientale	3.994.332,56	2.000.000,00	1.994.332,56	0,00	0,00	0,00	1.994.332,56
03	Rifiuti	0,00	0,00	0,00	0,00	0,00	0,00	0,00
04	Servizio idrico integrato	0,00	0,00	0,00	0,00	0,00	0,00	0,00
05	Aree protette, parchi naturali, protezione naturalistica e forestazione	0,00	0,00	0,00	0,00	0,00	0,00	0,00
	Totale MISSIONE 09 - Sviluppo sostenibile e tutela del territorio e dell'ambiente	3.994.332,56	2.000.000,00	1.994.332,56	0,00	0,00	0,00	1.994.332,56

MISSIONI E PROGRAMMI		Fondo pluriennale vincolato al 31 dicembre dell'esercizio 2023	Spese impegnate negli esercizi precedenti con copertura costituita dal fondo pluriennale vincolato e imputate all'esercizio 2024	Quota del fondo pluriennale vincolato al 31 dicembre dell'esercizio 2023, non destinata ad essere utilizzata nell'esercizio 2024 e rinviata all'esercizio 2025 e successivi	Spese che si prevede di impegnare nell'esercizio 2024, con copertura costituita dal fondo pluriennale vincolato con imputazione agli esercizi :				Fondo pluriennale vincolato al 31 dicembre dell'esercizio 2024
					2025	2026	Anni successivi	Imputazione non ancora definita	
		(a)	(b)	(c) = (a) - (b)	(d)	(e)	(f)	(g)	(h) = (c)+(d)+(e)+(f)+(g)
10	MISSIONE 10 - Trasporti e diritto alla mobilità								
05	Viabilità e infrastrutture stradali	0,00	0,00	0,00	0,00	0,00	0,00	0,00	0,00
	Totale MISSIONE 10 - Trasporti e diritto alla mobilità	0,00	0,00	0,00	0,00	0,00	0,00	0,00	0,00
11	MISSIONE 11 - Soccorso civile								
01	Sistema di protezione civile	0,00	0,00	0,00	0,00	0,00	0,00	0,00	0,00
	Totale MISSIONE 11 - Soccorso civile	0,00	0,00	0,00	0,00	0,00	0,00	0,00	0,00
12	MISSIONE 12 - Diritti sociali, politiche sociali e famiglia								
01	Interventi per l'infanzia e i minori e per asili nido	1.103.100,00	800.000,00	303.100,00	0,00	0,00	0,00	0,00	303.100,00
02	Interventi per la disabilità	0,00	0,00	0,00	0,00	0,00	0,00	0,00	0,00
03	Interventi per gli anziani	0,00	0,00	0,00	0,00	0,00	0,00	0,00	0,00
04	Interventi per soggetti a rischio di esclusione sociale	0,00	0,00	0,00	0,00	0,00	0,00	0,00	0,00
05	Interventi per le famiglie	0,00	0,00	0,00	0,00	0,00	0,00	0,00	0,00
06	Interventi per il diritto alla casa	0,00	0,00	0,00	0,00	0,00	0,00	0,00	0,00
07	Programmazione e governo della rete dei servizi socio-sanitari e sociali	0,00	0,00	0,00	0,00	0,00	0,00	0,00	0,00
08	Cooperazione e associazionismo	0,00	0,00	0,00	0,00	0,00	0,00	0,00	0,00
09	Servizio necroscopico e cimiteriale	0,00	0,00	0,00	0,00	0,00	0,00	0,00	0,00
	Totale MISSIONE 12 - Diritti sociali, politiche sociali e famiglia	1.103.100,00	800.000,00	303.100,00	0,00	0,00	0,00	0,00	303.100,00
13	MISSIONE 13 - Tutela della salute								
07	Ulteriori spese in materia sanitaria	0,00	0,00	0,00	0,00	0,00	0,00	0,00	0,00
	Totale MISSIONE 13 - Tutela della salute	0,00	0,00	0,00	0,00	0,00	0,00	0,00	0,00
14	MISSIONE 14 - Sviluppo economico e competitività								
02	Commercio - reti distributive - tutela dei consumatori	0,00	0,00	0,00	0,00	0,00	0,00	0,00	0,00

MISSIONI E PROGRAMMI	Fondo pluriennale vincolato al 31 dicembre dell'esercizio 2023	Spese impegnate negli esercizi precedenti con copertura costituita dal fondo pluriennale vincolato e imputate all'esercizio 2024	Quota del fondo pluriennale vincolato al 31 dicembre dell'esercizio 2023, non destinata ad essere utilizzata nell'esercizio 2024 e rinviata all'esercizio 2025 e successivi	Spese che si prevede di impegnare nell'esercizio 2024, con copertura costituita dal fondo pluriennale vincolato con imputazione agli esercizi :				Fondo pluriennale vincolato al 31 dicembre dell'esercizio 2024
				2025	2026	Anni successivi	Imputazione non ancora definita	
	(a)	(b)	(c) = (a) - (b)	(d)	(e)	(f)	(g)	(h) = (c)+(d)+(e)+(f)+(g)
	Totale MISSIONE 14 - Sviluppo economico e competitività	0,00	0,00	0,00	0,00	0,00	0,00	0,00
15	MISSIONE 15 - Politiche per il lavoro e la formazione professionale							
02	Formazione professionale	0,00	0,00	0,00	0,00	0,00	0,00	0,00
	Totale MISSIONE 15 - Politiche per il lavoro e la formazione professionale	0,00	0,00	0,00	0,00	0,00	0,00	0,00
18	MISSIONE 18 - Relazioni con le altre autonomie territoriali e locali							
01	Relazioni finanziarie con le altre autonomie territoriali	0,00	0,00	0,00	0,00	0,00	0,00	0,00
	Totale MISSIONE 18 - Relazioni con le altre autonomie territoriali e locali	0,00	0,00	0,00	0,00	0,00	0,00	0,00
20	MISSIONE 20 - Fondi e accantonamenti							
01	Fondo di riserva	0,00	0,00	0,00	0,00	0,00	0,00	0,00
02	Fondo crediti di dubbia esigibilità	0,00	0,00	0,00	0,00	0,00	0,00	0,00
03	Altri fondi	0,00	0,00	0,00	0,00	0,00	0,00	0,00
	Totale MISSIONE 20 - Fondi e accantonamenti	0,00	0,00	0,00	0,00	0,00	0,00	0,00
50	MISSIONE 50 - Debito pubblico							
02	Quota capitale ammortamento mutui e prestiti obbligazionari	0,00	0,00	0,00	0,00	0,00	0,00	0,00
	Totale MISSIONE 50 - Debito pubblico	0,00	0,00	0,00	0,00	0,00	0,00	0,00
60	MISSIONE 60 - Anticipazioni finanziarie							
01	Restituzione anticipazione di tesoreria	0,00	0,00	0,00	0,00	0,00	0,00	0,00
	Totale MISSIONE 60 - Anticipazioni finanziarie	0,00	0,00	0,00	0,00	0,00	0,00	0,00
99	MISSIONE 99 - Servizi per conto terzi							

MISSIONI E PROGRAMMI		Fondo pluriennale vincolato al 31 dicembre dell'esercizio 2023	Spese impegnate negli esercizi precedenti con copertura costituita dal fondo pluriennale vincolato e imputate all'esercizio 2024	Quota del fondo pluriennale vincolato al 31 dicembre dell'esercizio 2023, non destinata ad essere utilizzata nell'esercizio 2024 e rinviata all'esercizio 2025 e successivi	Spese che si prevede di impegnare nell'esercizio 2024, con copertura costituita dal fondo pluriennale vincolato con imputazione agli esercizi :				Fondo pluriennale vincolato al 31 dicembre dell'esercizio 2024
					2025	2026	Anni successivi	Imputazione non ancora definita	
		(a)	(b)	(c) = (a) - (b)	(d)	(e)	(f)	(g)	(h) = (c)+(d)+(e)+(f)+(g)
01	Servizi per conto terzi e Partite di giro	0,00	0,00	0,00	0,00	0,00	0,00	0,00	0,00
	Totale MISSIONE 99 - Servizi per conto terzi	0,00	0,00	0,00	0,00	0,00	0,00	0,00	0,00
	TOTALE	5.097.432,56	2.800.000,00	2.297.432,56	0,00	0,00	0,00	0,00	2.297.432,56

COMPOSIZIONE PER MISSIONI E PROGRAMMI DEL FONDO PLURIENNALE VINCOLATO DELL'ESERCIZIO 2025

MISSIONI E PROGRAMMI		Fondo pluriennale vincolato al 31 dicembre dell'esercizio 2024	Spese impegnate negli esercizi precedenti con copertura costituita dal fondo pluriennale vincolato e imputate all'esercizio 2025	Quota del fondo pluriennale vincolato al 31 dicembre dell'esercizio 2024, non destinata ad essere utilizzata nell'esercizio 2025 e rinviata all'esercizio 2026 e successivi	Spese che si prevede di impegnare nell'esercizio 2025, con copertura costituita dal fondo pluriennale vincolato con imputazione agli esercizi :				Fondo pluriennale vincolato al 31 dicembre dell'esercizio 2025
					2026	2027	Anni successivi	Imputazione non ancora definita	
		(a)	(b)	(c) = (a) - (b)	(d)	(e)	(f)	(g)	(h) = (c)+(d)+(e)+(f)+(g)
01	MISSIONE 1 - Servizi istituzionali, generali e di gestione								
01	Organi istituzionali	0,00	0,00	0,00	0,00	0,00	0,00	0,00	0,00
02	Segreteria generale	0,00	0,00	0,00	0,00	0,00	0,00	0,00	0,00
03	Gestione economica, finanziaria, programmazione e provveditorato	0,00	0,00	0,00	0,00	0,00	0,00	0,00	0,00
04	Gestione delle entrate tributarie e servizi fiscali	0,00	0,00	0,00	0,00	0,00	0,00	0,00	0,00
05	Gestione dei beni demaniali e patrimoniali	0,00	0,00	0,00	0,00	0,00	0,00	0,00	0,00
06	Ufficio tecnico	0,00	0,00	0,00	0,00	0,00	0,00	0,00	0,00
07	Elezioni e consultazioni popolari - Anagrafe e stato civile	0,00	0,00	0,00	0,00	0,00	0,00	0,00	0,00
08	Statistica e sistemi informativi	0,00	0,00	0,00	0,00	0,00	0,00	0,00	0,00
10	Risorse umane	0,00	0,00	0,00	0,00	0,00	0,00	0,00	0,00
11	Altri servizi generali	0,00	0,00	0,00	0,00	0,00	0,00	0,00	0,00
	Totale MISSIONE 01 - Servizi istituzionali, generali e di gestione	0,00	0,00	0,00	0,00	0,00	0,00	0,00	0,00
03	MISSIONE 3 - Ordine pubblico e sicurezza								
01	Polizia locale e amministrativa	0,00	0,00	0,00	0,00	0,00	0,00	0,00	0,00
02	Sistema integrato di sicurezza urbana	0,00	0,00	0,00	0,00	0,00	0,00	0,00	0,00
	Totale MISSIONE 03 - Ordine pubblico e sicurezza	0,00	0,00	0,00	0,00	0,00	0,00	0,00	0,00
04	MISSIONE 4 - Istruzione e diritto allo studio								
01	Istruzione prescolastica	0,00	0,00	0,00	0,00	0,00	0,00	0,00	0,00
02	Altri ordini di istruzione non universitaria	0,00	0,00	0,00	0,00	0,00	0,00	0,00	0,00
03	Edilizia scolastica (solo per le Regioni)	0,00	0,00	0,00	0,00	0,00	0,00	0,00	0,00
06	Servizi ausiliari all'istruzione	0,00	0,00	0,00	0,00	0,00	0,00	0,00	0,00
07	Diritto allo studio	0,00	0,00	0,00	0,00	0,00	0,00	0,00	0,00

MISSIONI E PROGRAMMI	Fondo pluriennale vincolato al 31 dicembre dell'esercizio 2024	Spese impegnate negli esercizi precedenti con copertura costituita dal fondo pluriennale vincolato e imputate all'esercizio 2025	Quota del fondo pluriennale vincolato al 31 dicembre dell'esercizio 2024, non destinata ad essere utilizzata nell'esercizio 2025 e rinviata all'esercizio 2026 e successivi	Spese che si prevede di impegnare nell'esercizio 2025, con copertura costituita dal fondo pluriennale vincolato con imputazione agli esercizi :				Fondo pluriennale vincolato al 31 dicembre dell'esercizio 2025
				2026	2027	Anni successivi	Imputazione non ancora definita	
	(a)	(b)	(c) = (a) - (b)	(d)	(e)	(f)	(g)	(h) = (c)+(d)+(e)+(f)+(g)
	Totale MISSIONE 04 - Istruzione e diritto allo studio	0,00	0,00	0,00	0,00	0,00	0,00	0,00
05	MISSIONE 5 - Tutela e valorizzazione dei beni e attività culturali							
02	Attività culturali e interventi diversi nel settore culturale	0,00	0,00	0,00	0,00	0,00	0,00	0,00
	Totale MISSIONE 05 - Tutela e valorizzazione dei beni e attività culturali	0,00	0,00	0,00	0,00	0,00	0,00	0,00
06	MISSIONE 6 - Politiche giovanili, sport e tempo libero							
01	Sport e tempo libero	0,00	0,00	0,00	0,00	0,00	0,00	0,00
02	Giovani	0,00	0,00	0,00	0,00	0,00	0,00	0,00
	Totale MISSIONE 06 - Politiche giovanili, sport e tempo libero	0,00	0,00	0,00	0,00	0,00	0,00	0,00
08	MISSIONE 8 - Assetto del territorio ed edilizia abitativa							
01	Urbanistica e assetto del territorio	0,00	0,00	0,00	0,00	0,00	0,00	0,00
02	Edilizia residenziale pubblica e locale e piani di edilizia economico-popolare	0,00	0,00	0,00	0,00	0,00	0,00	0,00
	Totale MISSIONE 08 - Assetto del territorio ed edilizia abitativa	0,00	0,00	0,00	0,00	0,00	0,00	0,00
09	MISSIONE 9 - Sviluppo sostenibile e tutela del territorio e dell'ambiente							
02	Tutela, valorizzazione e recupero ambientale	1.994.332,56	1.800.000,00	194.332,56	0,00	0,00	0,00	194.332,56
03	Rifiuti	0,00	0,00	0,00	0,00	0,00	0,00	0,00
04	Servizio idrico integrato	0,00	0,00	0,00	0,00	0,00	0,00	0,00
05	Aree protette, parchi naturali, protezione naturalistica e forestazione	0,00	0,00	0,00	0,00	0,00	0,00	0,00
	Totale MISSIONE 09 - Sviluppo sostenibile e tutela del territorio e dell'ambiente	1.994.332,56	1.800.000,00	194.332,56	0,00	0,00	0,00	194.332,56

MISSIONI E PROGRAMMI		Fondo pluriennale vincolato al 31 dicembre dell'esercizio 2024	Spese impegnate negli esercizi precedenti con copertura costituita dal fondo pluriennale vincolato e imputate all'esercizio 2025	Quota del fondo pluriennale vincolato al 31 dicembre dell'esercizio 2024, non destinata ad essere utilizzata nell'esercizio 2025 e rinviata all'esercizio 2026 e successivi	Spese che si prevede di impegnare nell'esercizio 2025, con copertura costituita dal fondo pluriennale vincolato con imputazione agli esercizi :				Fondo pluriennale vincolato al 31 dicembre dell'esercizio 2025
					2026	2027	Anni successivi	Imputazione non ancora definita	
		(a)	(b)	(c) = (a) - (b)	(d)	(e)	(f)	(g)	(h) = (c)+(d)+(e)+(f)+(g)
10	MISSIONE 10 - Trasporti e diritto alla mobilità								
05	Viabilità e infrastrutture stradali	0,00	0,00	0,00	0,00	0,00	0,00	0,00	0,00
	Totale MISSIONE 10 - Trasporti e diritto alla mobilità	0,00	0,00	0,00	0,00	0,00	0,00	0,00	0,00
11	MISSIONE 11 - Soccorso civile								
01	Sistema di protezione civile	0,00	0,00	0,00	0,00	0,00	0,00	0,00	0,00
	Totale MISSIONE 11 - Soccorso civile	0,00	0,00	0,00	0,00	0,00	0,00	0,00	0,00
12	MISSIONE 12 - Diritti sociali, politiche sociali e famiglia								
01	Interventi per l'infanzia e i minori e per asili nido	303.100,00	253.100,00	50.000,00	0,00	0,00	0,00	0,00	50.000,00
02	Interventi per la disabilità	0,00	0,00	0,00	0,00	0,00	0,00	0,00	0,00
03	Interventi per gli anziani	0,00	0,00	0,00	0,00	0,00	0,00	0,00	0,00
04	Interventi per soggetti a rischio di esclusione sociale	0,00	0,00	0,00	0,00	0,00	0,00	0,00	0,00
05	Interventi per le famiglie	0,00	0,00	0,00	0,00	0,00	0,00	0,00	0,00
06	Interventi per il diritto alla casa	0,00	0,00	0,00	0,00	0,00	0,00	0,00	0,00
07	Programmazione e governo della rete dei servizi socio-sanitari e sociali	0,00	0,00	0,00	0,00	0,00	0,00	0,00	0,00
08	Cooperazione e associazionismo	0,00	0,00	0,00	0,00	0,00	0,00	0,00	0,00
09	Servizio necroscopico e cimiteriale	0,00	0,00	0,00	0,00	0,00	0,00	0,00	0,00
	Totale MISSIONE 12 - Diritti sociali, politiche sociali e famiglia	303.100,00	253.100,00	50.000,00	0,00	0,00	0,00	0,00	50.000,00
13	MISSIONE 13 - Tutela della salute								
07	Ulteriori spese in materia sanitaria	0,00	0,00	0,00	0,00	0,00	0,00	0,00	0,00
	Totale MISSIONE 13 - Tutela della salute	0,00	0,00	0,00	0,00	0,00	0,00	0,00	0,00
14	MISSIONE 14 - Sviluppo economico e competitività								
02	Commercio - reti distributive - tutela dei consumatori	0,00	0,00	0,00	0,00	0,00	0,00	0,00	0,00

MISSIONI E PROGRAMMI	Fondo pluriennale vincolato al 31 dicembre dell'esercizio 2024	Spese impegnate negli esercizi precedenti con copertura costituita dal fondo pluriennale vincolato e imputate all'esercizio 2025	Quota del fondo pluriennale vincolato al 31 dicembre dell'esercizio 2024, non destinata ad essere utilizzata nell'esercizio 2025 e rinviata all'esercizio 2026 e successivi	Spese che si prevede di impegnare nell'esercizio 2025, con copertura costituita dal fondo pluriennale vincolato con imputazione agli esercizi :				Fondo pluriennale vincolato al 31 dicembre dell'esercizio 2025
				2026	2027	Anni successivi	Imputazione non ancora definita	
	(a)	(b)	(c) = (a) - (b)	(d)	(e)	(f)	(g)	(h) = (c)+(d)+(e)+(f)+(g)
	Totale MISSIONE 14 - Sviluppo economico e competitività	0,00	0,00	0,00	0,00	0,00	0,00	0,00
15	MISSIONE 15 - Politiche per il lavoro e la formazione professionale							
02	Formazione professionale	0,00	0,00	0,00	0,00	0,00	0,00	0,00
	Totale MISSIONE 15 - Politiche per il lavoro e la formazione professionale	0,00	0,00	0,00	0,00	0,00	0,00	0,00
18	MISSIONE 18 - Relazioni con le altre autonomie territoriali e locali							
01	Relazioni finanziarie con le altre autonomie territoriali	0,00	0,00	0,00	0,00	0,00	0,00	0,00
	Totale MISSIONE 18 - Relazioni con le altre autonomie territoriali e locali	0,00	0,00	0,00	0,00	0,00	0,00	0,00
20	MISSIONE 20 - Fondi e accantonamenti							
01	Fondo di riserva	0,00	0,00	0,00	0,00	0,00	0,00	0,00
02	Fondo crediti di dubbia esigibilità	0,00	0,00	0,00	0,00	0,00	0,00	0,00
03	Altri fondi	0,00	0,00	0,00	0,00	0,00	0,00	0,00
	Totale MISSIONE 20 - Fondi e accantonamenti	0,00	0,00	0,00	0,00	0,00	0,00	0,00
50	MISSIONE 50 - Debito pubblico							
02	Quota capitale ammortamento mutui e prestiti obbligazionari	0,00	0,00	0,00	0,00	0,00	0,00	0,00
	Totale MISSIONE 50 - Debito pubblico	0,00	0,00	0,00	0,00	0,00	0,00	0,00
60	MISSIONE 60 - Anticipazioni finanziarie							
01	Restituzione anticipazione di tesoreria	0,00	0,00	0,00	0,00	0,00	0,00	0,00
	Totale MISSIONE 60 - Anticipazioni finanziarie	0,00	0,00	0,00	0,00	0,00	0,00	0,00
99	MISSIONE 99 - Servizi per conto terzi							

MISSIONI E PROGRAMMI		Fondo pluriennale vincolato al 31 dicembre dell'esercizio 2024	Spese impegnate negli esercizi precedenti con copertura costituita dal fondo pluriennale vincolato e imputate all'esercizio 2025	Quota del fondo pluriennale vincolato al 31 dicembre dell'esercizio 2024, non destinata ad essere utilizzata nell'esercizio 2025 e rinviata all'esercizio 2026 e successivi	Spese che si prevede di impegnare nell'esercizio 2025, con copertura costituita dal fondo pluriennale vincolato con imputazione agli esercizi :				Fondo pluriennale vincolato al 31 dicembre dell'esercizio 2025
					2026	2027	Anni successivi	Imputazione non ancora definita	
		(a)	(b)	(c) = (a) - (b)	(d)	(e)	(f)	(g)	(h) = (c)+(d)+(e)+(f)+(g)
01	Servizi per conto terzi e Partite di giro	0,00	0,00	0,00	0,00	0,00	0,00	0,00	0,00
	Totale MISSIONE 99 - Servizi per conto terzi	0,00	0,00	0,00	0,00	0,00	0,00	0,00	0,00
	TOTALE	2.297.432,56	2.053.100,00	244.332,56	0,00	0,00	0,00	0,00	244.332,56

COMPOSIZIONE PER MISSIONI E PROGRAMMI DEL FONDO PLURIENNALE VINCOLATO DELL'ESERCIZIO 2026

MISSIONI E PROGRAMMI	Fondo pluriennale vincolato al 31 dicembre dell'esercizio 2025	Spese impegnate negli esercizi precedenti con copertura costituita dal fondo pluriennale vincolato e imputate all'esercizio 2026	Quota del fondo pluriennale vincolato al 31 dicembre dell'esercizio 2025, non destinata ad essere utilizzata nell'esercizio 2026 e rinviata all'esercizio 2027 e successivi	Spese che si prevede di impegnare nell'esercizio 2026, con copertura costituita dal fondo pluriennale vincolato con imputazione agli esercizi :				Fondo pluriennale vincolato al 31 dicembre dell'esercizio 2026
				2027	2028	Anni successivi	Imputazione non ancora definita	
	(a)	(b)	(c) = (a) - (b)	(d)	(e)	(f)	(g)	(h) = (c)+(d)+(e)+(f)+(g)
01 MISSIONE 1 - Servizi istituzionali, generali e di gestione								
01 Organi istituzionali	0,00	0,00	0,00	0,00	0,00	0,00	0,00	0,00
02 Segreteria generale	0,00	0,00	0,00	0,00	0,00	0,00	0,00	0,00
03 Gestione economica, finanziaria, programmazione e provveditorato	0,00	0,00	0,00	0,00	0,00	0,00	0,00	0,00
04 Gestione delle entrate tributarie e servizi fiscali	0,00	0,00	0,00	0,00	0,00	0,00	0,00	0,00
05 Gestione dei beni demaniali e patrimoniali	0,00	0,00	0,00	0,00	0,00	0,00	0,00	0,00
06 Ufficio tecnico	0,00	0,00	0,00	0,00	0,00	0,00	0,00	0,00
07 Elezioni e consultazioni popolari - Anagrafe e stato civile	0,00	0,00	0,00	0,00	0,00	0,00	0,00	0,00
08 Statistica e sistemi informativi	0,00	0,00	0,00	0,00	0,00	0,00	0,00	0,00
10 Risorse umane	0,00	0,00	0,00	0,00	0,00	0,00	0,00	0,00
11 Altri servizi generali	0,00	0,00	0,00	0,00	0,00	0,00	0,00	0,00
Totale MISSIONE 01 - Servizi istituzionali, generali e di gestione	0,00	0,00	0,00	0,00	0,00	0,00	0,00	0,00
03 MISSIONE 3 - Ordine pubblico e sicurezza								
01 Polizia locale e amministrativa	0,00	0,00	0,00	0,00	0,00	0,00	0,00	0,00
02 Sistema integrato di sicurezza urbana	0,00	0,00	0,00	0,00	0,00	0,00	0,00	0,00
Totale MISSIONE 03 - Ordine pubblico e sicurezza	0,00	0,00	0,00	0,00	0,00	0,00	0,00	0,00
04 MISSIONE 4 - Istruzione e diritto allo studio								
01 Istruzione prescolastica	0,00	0,00	0,00	0,00	0,00	0,00	0,00	0,00
02 Altri ordini di istruzione non universitaria	0,00	0,00	0,00	0,00	0,00	0,00	0,00	0,00
03 Edilizia scolastica (solo per le Regioni)	0,00	0,00	0,00	0,00	0,00	0,00	0,00	0,00
06 Servizi ausiliari all'istruzione	0,00	0,00	0,00	0,00	0,00	0,00	0,00	0,00
07 Diritto allo studio	0,00	0,00	0,00	0,00	0,00	0,00	0,00	0,00

MISSIONI E PROGRAMMI	Fondo pluriennale vincolato al 31 dicembre dell'esercizio 2025	Spese impegnate negli esercizi precedenti con copertura costituita dal fondo pluriennale vincolato e imputate all'esercizio 2026	Quota del fondo pluriennale vincolato al 31 dicembre dell'esercizio 2025, non destinata ad essere utilizzata nell'esercizio 2026 e rinviata all'esercizio 2027 e successivi	Spese che si prevede di impegnare nell'esercizio 2026, con copertura costituita dal fondo pluriennale vincolato con imputazione agli esercizi :				Fondo pluriennale vincolato al 31 dicembre dell'esercizio 2026
				2027	2028	Anni successivi	Imputazione non ancora definita	
	(a)	(b)	(c) = (a) - (b)	(d)	(e)	(f)	(g)	(h) = (c)+(d)+(e)+(f)+(g)
	Totale MISSIONE 04 - Istruzione e diritto allo studio	0,00	0,00	0,00	0,00	0,00	0,00	0,00
05	MISSIONE 5 - Tutela e valorizzazione dei beni e attività culturali							
02	Attività culturali e interventi diversi nel settore culturale	0,00	0,00	0,00	0,00	0,00	0,00	0,00
	Totale MISSIONE 05 - Tutela e valorizzazione dei beni e attività culturali	0,00	0,00	0,00	0,00	0,00	0,00	0,00
06	MISSIONE 6 - Politiche giovanili, sport e tempo libero							
01	Sport e tempo libero	0,00	0,00	0,00	0,00	0,00	0,00	0,00
02	Giovani	0,00	0,00	0,00	0,00	0,00	0,00	0,00
	Totale MISSIONE 06 - Politiche giovanili, sport e tempo libero	0,00	0,00	0,00	0,00	0,00	0,00	0,00
08	MISSIONE 8 - Assetto del territorio ed edilizia abitativa							
01	Urbanistica e assetto del territorio	0,00	0,00	0,00	0,00	0,00	0,00	0,00
02	Edilizia residenziale pubblica e locale e piani di edilizia economico-popolare	0,00	0,00	0,00	0,00	0,00	0,00	0,00
	Totale MISSIONE 08 - Assetto del territorio ed edilizia abitativa	0,00	0,00	0,00	0,00	0,00	0,00	0,00
09	MISSIONE 9 - Sviluppo sostenibile e tutela del territorio e dell'ambiente							
02	Tutela, valorizzazione e recupero ambientale	194.332,56	194.332,56	0,00	0,00	0,00	0,00	0,00
03	Rifiuti	0,00	0,00	0,00	0,00	0,00	0,00	0,00
04	Servizio idrico integrato	0,00	0,00	0,00	0,00	0,00	0,00	0,00
05	Aree protette, parchi naturali, protezione naturalistica e forestazione	0,00	0,00	0,00	0,00	0,00	0,00	0,00
	Totale MISSIONE 09 - Sviluppo sostenibile e tutela del territorio e dell'ambiente	194.332,56	194.332,56	0,00	0,00	0,00	0,00	0,00

MISSIONI E PROGRAMMI		Fondo pluriennale vincolato al 31 dicembre dell'esercizio 2025	Spese impegnate negli esercizi precedenti con copertura costituita dal fondo pluriennale vincolato e imputate all'esercizio 2026	Quota del fondo pluriennale vincolato al 31 dicembre dell'esercizio 2025, non destinata ad essere utilizzata nell'esercizio 2026 e rinviata all'esercizio 2027 e successivi	Spese che si prevede di impegnare nell'esercizio 2026, con copertura costituita dal fondo pluriennale vincolato con imputazione agli esercizi :				Fondo pluriennale vincolato al 31 dicembre dell'esercizio 2026
					2027	2028	Anni successivi	Imputazione non ancora definita	
		(a)	(b)	(c) = (a) - (b)	(d)	(e)	(f)	(g)	(h) = (c)+(d)+(e)+(f)+(g)
10	MISSIONE 10 - Trasporti e diritto alla mobilità								
05	Viabilità e infrastrutture stradali	0,00	0,00	0,00	0,00	0,00	0,00	0,00	0,00
	Totale MISSIONE 10 - Trasporti e diritto alla mobilità	0,00	0,00	0,00	0,00	0,00	0,00	0,00	0,00
11	MISSIONE 11 - Soccorso civile								
01	Sistema di protezione civile	0,00	0,00	0,00	0,00	0,00	0,00	0,00	0,00
	Totale MISSIONE 11 - Soccorso civile	0,00	0,00	0,00	0,00	0,00	0,00	0,00	0,00
12	MISSIONE 12 - Diritti sociali, politiche sociali e famiglia								
01	Interventi per l'infanzia e i minori e per asili nido	50.000,00	50.000,00	0,00	0,00	0,00	0,00	0,00	0,00
02	Interventi per la disabilità	0,00	0,00	0,00	0,00	0,00	0,00	0,00	0,00
03	Interventi per gli anziani	0,00	0,00	0,00	0,00	0,00	0,00	0,00	0,00
04	Interventi per soggetti a rischio di esclusione sociale	0,00	0,00	0,00	0,00	0,00	0,00	0,00	0,00
05	Interventi per le famiglie	0,00	0,00	0,00	0,00	0,00	0,00	0,00	0,00
06	Interventi per il diritto alla casa	0,00	0,00	0,00	0,00	0,00	0,00	0,00	0,00
07	Programmazione e governo della rete dei servizi socio-sanitari e sociali	0,00	0,00	0,00	0,00	0,00	0,00	0,00	0,00
08	Cooperazione e associazionismo	0,00	0,00	0,00	0,00	0,00	0,00	0,00	0,00
09	Servizio necroscopico e cimiteriale	0,00	0,00	0,00	0,00	0,00	0,00	0,00	0,00
	Totale MISSIONE 12 - Diritti sociali, politiche sociali e famiglia	50.000,00	50.000,00	0,00	0,00	0,00	0,00	0,00	0,00
13	MISSIONE 13 - Tutela della salute								
07	Ulteriori spese in materia sanitaria	0,00	0,00	0,00	0,00	0,00	0,00	0,00	0,00
	Totale MISSIONE 13 - Tutela della salute	0,00	0,00	0,00	0,00	0,00	0,00	0,00	0,00
14	MISSIONE 14 - Sviluppo economico e competitività								
02	Commercio - reti distributive - tutela dei consumatori	0,00	0,00	0,00	0,00	0,00	0,00	0,00	0,00

MISSIONI E PROGRAMMI	Fondo pluriennale vincolato al 31 dicembre dell'esercizio 2025	Spese impegnate negli esercizi precedenti con copertura costituita dal fondo pluriennale vincolato e imputate all'esercizio 2026	Quota del fondo pluriennale vincolato al 31 dicembre dell'esercizio 2025, non destinata ad essere utilizzata nell'esercizio 2026 e rinviata all'esercizio 2027 e successivi	Spese che si prevede di impegnare nell'esercizio 2026, con copertura costituita dal fondo pluriennale vincolato con imputazione agli esercizi :				Fondo pluriennale vincolato al 31 dicembre dell'esercizio 2026
				2027	2028	Anni successivi	Imputazione non ancora definita	
	(a)	(b)	(c) = (a) - (b)	(d)	(e)	(f)	(g)	(h) = (c)+(d)+(e)+(f)+(g)
	Totale MISSIONE 14 - Sviluppo economico e competitività	0,00	0,00	0,00	0,00	0,00	0,00	0,00
15	MISSIONE 15 - Politiche per il lavoro e la formazione professionale							
02	Formazione professionale	0,00	0,00	0,00	0,00	0,00	0,00	0,00
	Totale MISSIONE 15 - Politiche per il lavoro e la formazione professionale	0,00	0,00	0,00	0,00	0,00	0,00	0,00
18	MISSIONE 18 - Relazioni con le altre autonomie territoriali e locali							
01	Relazioni finanziarie con le altre autonomie territoriali	0,00	0,00	0,00	0,00	0,00	0,00	0,00
	Totale MISSIONE 18 - Relazioni con le altre autonomie territoriali e locali	0,00	0,00	0,00	0,00	0,00	0,00	0,00
20	MISSIONE 20 - Fondi e accantonamenti							
01	Fondo di riserva	0,00	0,00	0,00	0,00	0,00	0,00	0,00
02	Fondo crediti di dubbia esigibilità	0,00	0,00	0,00	0,00	0,00	0,00	0,00
03	Altri fondi	0,00	0,00	0,00	0,00	0,00	0,00	0,00
	Totale MISSIONE 20 - Fondi e accantonamenti	0,00	0,00	0,00	0,00	0,00	0,00	0,00
50	MISSIONE 50 - Debito pubblico							
02	Quota capitale ammortamento mutui e prestiti obbligazionari	0,00	0,00	0,00	0,00	0,00	0,00	0,00
	Totale MISSIONE 50 - Debito pubblico	0,00	0,00	0,00	0,00	0,00	0,00	0,00
60	MISSIONE 60 - Anticipazioni finanziarie							
01	Restituzione anticipazione di tesoreria	0,00	0,00	0,00	0,00	0,00	0,00	0,00
	Totale MISSIONE 60 - Anticipazioni finanziarie	0,00	0,00	0,00	0,00	0,00	0,00	0,00
99	MISSIONE 99 - Servizi per conto terzi							

MISSIONI E PROGRAMMI		Fondo pluriennale vincolato al 31 dicembre dell'esercizio 2025	Spese impegnate negli esercizi precedenti con copertura costituita dal fondo pluriennale vincolato e imputate all'esercizio 2026	Quota del fondo pluriennale vincolato al 31 dicembre dell'esercizio 2025, non destinata ad essere utilizzata nell'esercizio 2026 e rinviata all'esercizio 2027 e successivi	Spese che si prevede di impegnare nell'esercizio 2026, con copertura costituita dal fondo pluriennale vincolato con imputazione agli esercizi :				Fondo pluriennale vincolato al 31 dicembre dell'esercizio 2026
					2027	2028	Anni successivi	Imputazione non ancora definita	
		(a)	(b)	(c) = (a) - (b)	(d)	(e)	(f)	(g)	(h) = (c)+(d)+(e)+(f)+(g)
01	Servizi per conto terzi e Partite di giro	0,00	0,00	0,00	0,00	0,00	0,00	0,00	0,00
	Totale MISSIONE 99 - Servizi per conto terzi	0,00	0,00	0,00	0,00	0,00	0,00	0,00	0,00
	TOTALE	244.332,56	244.332,56	0,00	0,00	0,00	0,00	0,00	0,00

COMPOSIZIONE DELL'ACCANTONAMENTO AL FONDO CREDITI DI DUBBIA ESIGIBILITA'*

Esercizio finanziario 2024 - Anno: 2024

TIPOLOGIA	DENOMINAZIONE	STANZIAMENTI DI BILANCIO (a)	ACCANTONAMENTO OBBLIGATORIO AL FONDO (*) (b)	ACCANTONAMENTO EFFETTIVO DI BILANCIO (c)	% di stanziamento accantonato al fondo nel rispetto del principio contabile applicato 3.3 (d)=(c/a)
	ENTRATE CORRENTI DI NATURA TRIBUTARIA, CONTRIBUTIVA E PEREQUATIVA				
1010100	Tipologia 101 - Imposte, tasse e proventi assimilati	15.061.527,00			
	di cui accertati per cassa sulla base del principio contabile 3.7	0,00			
	Tipologia 101 - Imposte, tasse e proventi assimilati non accertati per cassa	15.061.527,00	4.356.768,52	4.356.768,52	28,926473
1010200	Tipologia 102 - Tributi destinati al finanziamento della sanità (solo per le Regioni)	0,00			
	di cui accertati per cassa sulla base del principio contabile 3.7	0,00			
	Tipologia 102 - Tributi destinati al finanziamento della sanità (solo per le Regioni) non accertati per cassa	0,00	0,00	0,00	0,000000
1010300	Tipologia 103 - Tributi devoluti e regolati alle autonomie speciali (solo per le Regioni)	0,00			
	di cui accertati per cassa sulla base del principio contabile 3.7	0,00			
	Tipologia 103 - Tributi devoluti e regolati alle autonomie speciali (solo per le Regioni) non accertati per cassa	0,00	0,00	0,00	0,000000
1010400	Tipologia 104 - Compartecipazioni di tributi	0,00	0,00	0,00	0,000000
1030100	Tipologia 301 - Fondi perequativi da Amministrazioni Centrali	5.383.087,85	0,00	0,00	0,000000
1030200	Tipologia 302 - Fondi perequativi dalla Regione o Provincia autonoma	0,00	0,00	0,00	0,000000
1000000	Totale TITOLO 1	20.444.614,85	4.356.768,52	4.356.768,52	21,310103

Allegato c) - Fondo crediti di dubbia esigibilità

TIPOLOGIA	DENOMINAZIONE	STANZIAMENTI DI BILANCIO (a)	ACCANTONAMENTO OBBLIGATORIO AL FONDO (*) (b)	ACCANTONAMENTO EFFETTIVO DI BILANCIO (c)	% di stanziamento accantonato al fondo nel rispetto del principio contabile applicato 3.3 (d)=(c/a)
	TRASFERIMENTI CORRENTI				
2010100	Tipologia 101 - Trasferimenti correnti da Amministrazioni pubbliche	1.433.858,31	0,00	0,00	0,000000
2010200	Tipologia 102 - Trasferimenti correnti da Famiglie	0,00	0,00	0,00	0,000000
2010300	Tipologia 103 - Trasferimenti correnti da Imprese	0,00	0,00	0,00	0,000000
2010400	Tipologia 104 - Trasferimenti correnti da Istituzioni Sociali Private	0,00	0,00	0,00	0,000000
2010500	Tipologia 105 - Trasferimenti correnti dall'Unione Europea e dal Resto del Mondo	15.000,00			
	Trasferimenti correnti dall'Unione Europea	15.000,00			
	Trasferimenti correnti dal Resto del Mondo	0,00	0,00	0,00	0,000000
2000000	Totale TITOLO 2	1.448.858,31	0,00	0,00	0,000000

Allegato c) - Fondo crediti di dubbia esigibilità

TIPOLOGIA	DENOMINAZIONE	STANZIAMENTI DI BILANCIO (a)	ACCANTONAMENTO OBBLIGATORIO AL FONDO (*) (b)	ACCANTONAMENTO EFFETTIVO DI BILANCIO (c)	% di stanziamento accantonato al fondo nel rispetto del principio contabile applicato 3.3 (d)=(c/a)
	ENTRATE EXTRATRIBUTARIE				
3010000	Tipologia 100 - Vendita di beni e servizi e proventi derivanti dalla gestione dei beni	1.217.239,20	1.502,50	2.459,51	0,202056
3020000	Tipologia 200 - Proventi derivanti dall'attività di controllo e repressione delle irregolarità e degli illeciti	563.000,00	371.580,00	371.580,00	66,000000
3030000	Tipologia 300 - Interessi attivi	1.700,00	0,00	0,00	0,000000
3040000	Tipologia 400 - Altre entrate da redditi da capitale	0,00	0,00	0,00	0,000000
3050000	Tipologia 500 - Rimborsi e altre entrate correnti	335.429,20	0,00	0,00	0,000000
3000000	Totale TITOLO 3	2.117.368,40	373.082,50	374.039,51	17,665301

TIPOLOGIA	DENOMINAZIONE	STANZIAMENTI DI BILANCIO (a)	ACCANTONAMENTO OBBLIGATORIO AL FONDO (*) (b)	ACCANTONAMENTO EFFETTIVO DI BILANCIO (c)	% di stanziamento accantonato al fondo nel rispetto del principio contabile applicato 3.3 (d)=(c/a)
	ENTRATE IN CONTO CAPITALE				
4010000	Tipologia 100 - Tributi in conto capitale	0,00	0,00	0,00	0,000000
4020000	Tipologia 200 - Contributi agli investimenti	15.100.401,43			
	Contributi agli investimenti da amministrazioni pubbliche	15.100.401,43			
	Contributi agli investimenti da UE	0,00			
	Tipologia 200 - Contributi agli investimenti al netto dei contributi da PA e da UE	0,00	0,00	0,00	0,000000
4030000	Tipologia 300 - Altri trasferimenti in conto capitale	0,00			
	Trasferimenti in conto capitale da amministrazioni pubbliche	0,00			
	Trasferimenti in conto capitale da UE	0,00			
	Tipologia 300 - Altri trasferimenti in conto capitale al netto dei trasferimenti da PA e da UE	0,00	0,00	0,00	0,000000
4040000	Tipologia 400 - Entrate da alienazione di beni materiali e immateriali	1.612.488,22	0,00	0,00	0,000000
4050000	Tipologia 500 - Altre entrate in conto capitale	830.000,00	0,00	0,00	0,000000
4000000	Totale TITOLO 4	17.542.889,65	0,00	0,00	0,000000

Allegato c) - Fondo crediti di dubbia esigibilità

TIPOLOGIA	DENOMINAZIONE	STANZIAMENTI DI BILANCIO (a)	ACCANTONAMENTO OBBLIGATORIO AL FONDO (*) (b)	ACCANTONAMENTO EFFETTIVO DI BILANCIO (c)	% di stanziamento accantonato al fondo nel rispetto del principio contabile applicato 3.3 (d)=(c/a)
	ENTRATE DA RIDUZIONE DI ATTIVITÀ FINANZIARIE				
5010000	Tipologia 100 - Alienazione di attività finanziarie	0,00	0,00	0,00	0,000000
5020000	Tipologia 200 - Riscossione crediti di breve termine	0,00	0,00	0,00	0,000000
5030000	Tipologia 300 - Riscossione crediti di medio-lungo termine	0,00	0,00	0,00	0,000000
5040000	Tipologia 400 - Altre entrate per riduzione di attività finanziarie	0,00	0,00	0,00	0,000000
5000000	Totale TITOLO 5	0,00	0,00	0,00	0,000000
	TOTALE GENERALE	41.553.731,21	4.729.851,02	4.730.808,03	11,384797
	DI CUI FONDO CREDITI DI DUBBIA ESIGIBILITA' DI PARTE CORRENTE	24.010.841,56	4.729.851,02	4.730.808,03	19,702800
	DI CUI FONDO CREDITI DI DUBBIA ESIGIBILITA' IN C/CAPITALE	17.542.889,65	0,00	0,00	0,000000

COMPOSIZIONE DELL'ACCANTONAMENTO AL FONDO CREDITI DI DUBBIA ESIGIBILITA'*

Esercizio finanziario 2024 - Anno: 2025

TIPOLOGIA	DENOMINAZIONE	STANZIAMENTI DI BILANCIO (a)	ACCANTONAMENTO OBBLIGATORIO AL FONDO (*) (b)	ACCANTONAMENTO EFFETTIVO DI BILANCIO (c)	% di stanziamento accantonato al fondo nel rispetto del principio contabile applicato 3.3 (d)=(c/a)
	ENTRATE CORRENTI DI NATURA TRIBUTARIA, CONTRIBUTIVA E PEREQUATIVA				
1010100	Tipologia 101 - Imposte, tasse e proventi assimilati	14.603.804,00			
	di cui accertati per cassa sulla base del principio contabile 3.7	0,00			
	Tipologia 101 - Imposte, tasse e proventi assimilati non accertati per cassa	14.603.804,00	4.185.517,22	4.185.517,22	28,660459
1010200	Tipologia 102 - Tributi destinati al finanziamento della sanità (solo per le Regioni)	0,00			
	di cui accertati per cassa sulla base del principio contabile 3.7	0,00			
	Tipologia 102 - Tributi destinati al finanziamento della sanità (solo per le Regioni) non accertati per cassa	0,00	0,00	0,00	0,000000
1010300	Tipologia 103 - Tributi devoluti e regolati alle autonomie speciali (solo per le Regioni)	0,00			
	di cui accertati per cassa sulla base del principio contabile 3.7	0,00			
	Tipologia 103 - Tributi devoluti e regolati alle autonomie speciali (solo per le Regioni) non accertati per cassa	0,00	0,00	0,00	0,000000
1010400	Tipologia 104 - Compartecipazioni di tributi	0,00	0,00	0,00	0,000000
1030100	Tipologia 301 - Fondi perequativi da Amministrazioni Centrali	5.383.087,85	0,00	0,00	0,000000
1030200	Tipologia 302 - Fondi perequativi dalla Regione o Provincia autonoma	0,00	0,00	0,00	0,000000
1000000	Totale TITOLO 1	19.986.891,85	4.185.517,22	4.185.517,22	20,941311

Allegato c) - Fondo crediti di dubbia esigibilità

TIPOLOGIA	DENOMINAZIONE	STANZIAMENTI DI BILANCIO (a)	ACCANTONAMENTO OBBLIGATORIO AL FONDO (*) (b)	ACCANTONAMENTO EFFETTIVO DI BILANCIO (c)	% di stanziamento accantonato al fondo nel rispetto del principio contabile applicato 3.3 (d)=(c/a)
	TRASFERIMENTI CORRENTI				
2010100	Tipologia 101 - Trasferimenti correnti da Amministrazioni pubbliche	604.000,00	0,00	0,00	0,000000
2010200	Tipologia 102 - Trasferimenti correnti da Famiglie	0,00	0,00	0,00	0,000000
2010300	Tipologia 103 - Trasferimenti correnti da Imprese	0,00	0,00	0,00	0,000000
2010400	Tipologia 104 - Trasferimenti correnti da Istituzioni Sociali Private	0,00	0,00	0,00	0,000000
2010500	Tipologia 105 - Trasferimenti correnti dall'Unione Europea e dal Resto del Mondo	0,00			
	Trasferimenti correnti dall'Unione Europea	0,00			
	Trasferimenti correnti dal Resto del Mondo	0,00	0,00	0,00	0,000000
2000000	Totale TITOLO 2	604.000,00	0,00	0,00	0,000000

Allegato c) - Fondo crediti di dubbia esigibilità

TIPOLOGIA	DENOMINAZIONE	STANZIAMENTI DI BILANCIO (a)	ACCANTONAMENTO OBBLIGATORIO AL FONDO (*) (b)	ACCANTONAMENTO EFFETTIVO DI BILANCIO (c)	% di stanziamento accantonato al fondo nel rispetto del principio contabile applicato 3.3 (d)=(c/a)
	ENTRATE EXTRATRIBUTARIE				
3010000	Tipologia 100 - Vendita di beni e servizi e proventi derivanti dalla gestione dei beni	1.133.340,00	1.502,50	2.459,51	0,217014
3020000	Tipologia 200 - Proventi derivanti dall'attività di controllo e repressione delle irregolarità e degli illeciti	563.000,00	341.343,74	341.343,74	60,629439
3030000	Tipologia 300 - Interessi attivi	1.700,00	0,00	0,00	0,000000
3040000	Tipologia 400 - Altre entrate da redditi da capitale	0,00	0,00	0,00	0,000000
3050000	Tipologia 500 - Rimborsi e altre entrate correnti	335.329,20	0,00	0,00	0,000000
3000000	Totale TITOLO 3	2.033.369,20	342.846,24	343.803,25	16,908058

TIPOLOGIA	DENOMINAZIONE	STANZIAMENTI DI BILANCIO (a)	ACCANTONAMENTO OBBLIGATORIO AL FONDO (*) (b)	ACCANTONAMENTO EFFETTIVO DI BILANCIO (c)	% di stanziamento accantonato al fondo nel rispetto del principio contabile applicato 3.3 (d)=(c/a)
	ENTRATE IN CONTO CAPITALE				
4010000	Tipologia 100 - Tributi in conto capitale	0,00	0,00	0,00	0,000000
4020000	Tipologia 200 - Contributi agli investimenti	17.075.081,41			
	Contributi agli investimenti da amministrazioni pubbliche	17.075.081,41			
	Contributi agli investimenti da UE	0,00			
	Tipologia 200 - Contributi agli investimenti al netto dei contributi da PA e da UE	0,00	0,00	0,00	0,000000
4030000	Tipologia 300 - Altri trasferimenti in conto capitale	0,00			
	Trasferimenti in conto capitale da amministrazioni pubbliche	0,00			
	Trasferimenti in conto capitale da UE	0,00			
	Tipologia 300 - Altri trasferimenti in conto capitale al netto dei trasferimenti da PA e da UE	0,00	0,00	0,00	0,000000
4040000	Tipologia 400 - Entrate da alienazione di beni materiali e immateriali	6.369.298,00	0,00	0,00	0,000000
4050000	Tipologia 500 - Altre entrate in conto capitale	780.000,00	0,00	0,00	0,000000
4000000	Totale TITOLO 4	24.224.379,41	0,00	0,00	0,000000

Allegato c) - Fondo crediti di dubbia esigibilità

TIPOLOGIA	DENOMINAZIONE	STANZIAMENTI DI BILANCIO (a)	ACCANTONAMENTO OBBLIGATORIO AL FONDO (*) (b)	ACCANTONAMENTO EFFETTIVO DI BILANCIO (c)	% di stanziamento accantonato al fondo nel rispetto del principio contabile applicato 3.3 (d)=(c/a)
	ENTRATE DA RIDUZIONE DI ATTIVITÀ FINANZIARIE				
5010000	Tipologia 100 - Alienazione di attività finanziarie	0,00	0,00	0,00	0,000000
5020000	Tipologia 200 - Riscossione crediti di breve termine	0,00	0,00	0,00	0,000000
5030000	Tipologia 300 - Riscossione crediti di medio-lungo termine	0,00	0,00	0,00	0,000000
5040000	Tipologia 400 - Altre entrate per riduzione di attività finanziarie	0,00	0,00	0,00	0,000000
5000000	Totale TITOLO 5	0,00	0,00	0,00	0,000000
	TOTALE GENERALE	46.848.640,46	4.528.363,46	4.529.320,47	9,667987
	DI CUI FONDO CREDITI DI DUBBIA ESIGIBILITA' DI PARTE CORRENTE	22.624.261,05	4.528.363,46	4.529.320,47	20,019750
	DI CUI FONDO CREDITI DI DUBBIA ESIGIBILITA' IN C/CAPITALE	24.224.379,41	0,00	0,00	0,000000

COMPOSIZIONE DELL'ACCANTONAMENTO AL FONDO CREDITI DI DUBBIA ESIGIBILITA'*

Esercizio finanziario 2024 - Anno: 2026

TIPOLOGIA	DENOMINAZIONE	STANZIAMENTI DI BILANCIO (a)	ACCANTONAMENTO OBBLIGATORIO AL FONDO (*) (b)	ACCANTONAMENTO EFFETTIVO DI BILANCIO (c)	% di stanziamento accantonato al fondo nel rispetto del principio contabile applicato 3.3 (d)=(c/a)
	ENTRATE CORRENTI DI NATURA TRIBUTARIA, CONTRIBUTIVA E PEREQUATIVA				
1010100	Tipologia 101 - Imposte, tasse e proventi assimilati	14.276.949,00			
	di cui accertati per cassa sulla base del principio contabile 3.7	0,00			
	Tipologia 101 - Imposte, tasse e proventi assimilati non accertati per cassa	14.276.949,00	4.063.279,38	4.063.279,38	28,460418
1010200	Tipologia 102 - Tributi destinati al finanziamento della sanità (solo per le Regioni)	0,00			
	di cui accertati per cassa sulla base del principio contabile 3.7	0,00			
	Tipologia 102 - Tributi destinati al finanziamento della sanità (solo per le Regioni) non accertati per cassa	0,00	0,00	0,00	0,000000
1010300	Tipologia 103 - Tributi devoluti e regolati alle autonomie speciali (solo per le Regioni)	0,00			
	di cui accertati per cassa sulla base del principio contabile 3.7	0,00			
	Tipologia 103 - Tributi devoluti e regolati alle autonomie speciali (solo per le Regioni) non accertati per cassa	0,00	0,00	0,00	0,000000
1010400	Tipologia 104 - Compartecipazioni di tributi	0,00	0,00	0,00	0,000000
1030100	Tipologia 301 - Fondi perequativi da Amministrazioni Centrali	5.383.087,85	0,00	0,00	0,000000
1030200	Tipologia 302 - Fondi perequativi dalla Regione o Provincia autonoma	0,00	0,00	0,00	0,000000
1000000	Totale TITOLO 1	19.660.036,85	4.063.279,38	4.063.279,38	20,667710

Allegato c) - Fondo crediti di dubbia esigibilità

TIPOLOGIA	DENOMINAZIONE	STANZIAMENTI DI BILANCIO (a)	ACCANTONAMENTO OBBLIGATORIO AL FONDO (*) (b)	ACCANTONAMENTO EFFETTIVO DI BILANCIO (c)	% di stanziamento accantonato al fondo nel rispetto del principio contabile applicato 3.3 (d)=(c/a)
	TRASFERIMENTI CORRENTI				
2010100	Tipologia 101 - Trasferimenti correnti da Amministrazioni pubbliche	604.000,00	0,00	0,00	0,000000
2010200	Tipologia 102 - Trasferimenti correnti da Famiglie	0,00	0,00	0,00	0,000000
2010300	Tipologia 103 - Trasferimenti correnti da Imprese	0,00	0,00	0,00	0,000000
2010400	Tipologia 104 - Trasferimenti correnti da Istituzioni Sociali Private	0,00	0,00	0,00	0,000000
2010500	Tipologia 105 - Trasferimenti correnti dall'Unione Europea e dal Resto del Mondo	0,00			
	Trasferimenti correnti dall'Unione Europea	0,00			
	Trasferimenti correnti dal Resto del Mondo	0,00	0,00	0,00	0,000000
2000000	Totale TITOLO 2	604.000,00	0,00	0,00	0,000000

Allegato c) - Fondo crediti di dubbia esigibilità

TIPOLOGIA	DENOMINAZIONE	STANZIAMENTI DI BILANCIO (a)	ACCANTONAMENTO OBBLIGATORIO AL FONDO (*) (b)	ACCANTONAMENTO EFFETTIVO DI BILANCIO (c)	% di stanziamento accantonato al fondo nel rispetto del principio contabile applicato 3.3 (d)=(c/a)
	ENTRATE EXTRATRIBUTARIE				
3010000	Tipologia 100 - Vendita di beni e servizi e proventi derivanti dalla gestione dei beni	1.133.340,00	1.502,50	2.459,51	0,217014
3020000	Tipologia 200 - Proventi derivanti dall'attività di controllo e repressione delle irregolarità e degli illeciti	563.000,00	341.343,74	341.343,74	60,629439
3030000	Tipologia 300 - Interessi attivi	1.700,00	0,00	0,00	0,000000
3040000	Tipologia 400 - Altre entrate da redditi da capitale	0,00	0,00	0,00	0,000000
3050000	Tipologia 500 - Rimborsi e altre entrate correnti	335.329,20	0,00	0,00	0,000000
3000000	Totale TITOLO 3	2.033.369,20	342.846,24	343.803,25	16,908058

TIPOLOGIA	DENOMINAZIONE	STANZIAMENTI DI BILANCIO (a)	ACCANTONAMENTO OBBLIGATORIO AL FONDO (*) (b)	ACCANTONAMENTO EFFETTIVO DI BILANCIO (c)	% di stanziamento accantonato al fondo nel rispetto del principio contabile applicato 3.3 (d)=(c/a)
	ENTRATE IN CONTO CAPITALE				
4010000	Tipologia 100 - Tributi in conto capitale	0,00	0,00	0,00	0,000000
4020000	Tipologia 200 - Contributi agli investimenti	24.263.727,30			
	Contributi agli investimenti da amministrazioni pubbliche	24.263.727,30			
	Contributi agli investimenti da UE	0,00			
	Tipologia 200 - Contributi agli investimenti al netto dei contributi da PA e da UE	0,00	0,00	0,00	0,000000
4030000	Tipologia 300 - Altri trasferimenti in conto capitale	0,00			
	Trasferimenti in conto capitale da amministrazioni pubbliche	0,00			
	Trasferimenti in conto capitale da UE	0,00			
	Tipologia 300 - Altri trasferimenti in conto capitale al netto dei trasferimenti da PA e da UE	0,00	0,00	0,00	0,000000
4040000	Tipologia 400 - Entrate da alienazione di beni materiali e immateriali	16.000,00	0,00	0,00	0,000000
4050000	Tipologia 500 - Altre entrate in conto capitale	780.000,00	0,00	0,00	0,000000
4000000	Totale TITOLO 4	25.059.727,30	0,00	0,00	0,000000

Allegato c) - Fondo crediti di dubbia esigibilità

TIPOLOGIA	DENOMINAZIONE	STANZIAMENTI DI BILANCIO (a)	ACCANTONAMENTO OBBLIGATORIO AL FONDO (*) (b)	ACCANTONAMENTO EFFETTIVO DI BILANCIO (c)	% di stanziamento accantonato al fondo nel rispetto del principio contabile applicato 3.3 (d)=(c/a)
	ENTRATE DA RIDUZIONE DI ATTIVITÀ FINANZIARIE				
5010000	Tipologia 100 - Alienazione di attività finanziarie	0,00	0,00	0,00	0,000000
5020000	Tipologia 200 - Riscossione crediti di breve termine	0,00	0,00	0,00	0,000000
5030000	Tipologia 300 - Riscossione crediti di medio-lungo termine	0,00	0,00	0,00	0,000000
5040000	Tipologia 400 - Altre entrate per riduzione di attività finanziarie	0,00	0,00	0,00	0,000000
5000000	Totale TITOLO 5	0,00	0,00	0,00	0,000000
	TOTALE GENERALE	47.357.133,35	4.406.125,62	4.407.082,63	9,306059
	DI CUI FONDO CREDITI DI DUBBIA ESIGIBILITA' DI PARTE CORRENTE	22.297.406,05	4.406.125,62	4.407.082,63	19,765001
	DI CUI FONDO CREDITI DI DUBBIA ESIGIBILITA' IN C/CAPITALE	25.059.727,30	0,00	0,00	0,000000

BILANCIO DI PREVISIONE

PROSPETTO DIMOSTRATIVO DEL RISPETTO DEI VINCOLI DI INDEBITAMENTO DEGLI ENTI LOCALI

ENTRATE RELATIVE AI PRIMI TRE TITOLI DELLE ENTRATE (rendiconto penultimo anno precedente quello in cui viene prevista l'assunzione dei mutui), ex art. 204, c. 1 del D.L.gs. N. 267/2000		COMPETENZA ANNO 2024	COMPETENZA ANNO 2025	COMPETENZA ANNO 2026
1) Entrate correnti di natura tributaria, contributiva e perequativa (Titolo I)	(+)	20.257.162,97	21.074.709,84	20.444.614,85
2) Trasferimenti correnti (Titolo II)	(+)	1.089.270,98	1.719.705,51	1.448.858,31
3) Entrate extratributarie (Titolo III)	(+)	1.723.650,71	2.030.322,53	2.117.368,40
TOTALE ENTRATE PRIMI TRE TITOLI		23.070.084,66	24.824.737,88	24.010.841,56
SPESA ANNUALE PER RATE MUTUI/OBBLIGAZIONI				
Livello massimo di spesa annuale (1):	(+)	2.307.008,47	2.482.473,79	2.401.084,16
Ammontare interessi per mutui, prestiti obbligazionari, aperture di credito e garanzie di cui all'articolo 207 del TUEL autorizzati fino al 31/12/esercizio precedente (2)	(-)	438.014,38	436.326,25	419.528,20
Ammontare interessi per mutui, prestiti obbligazionari, aperture di credito e garanzie di cui all'articolo 207 del TUEL autorizzati nell'esercizio in corso	(-)	0,00	0,00	0,00
Contributi erariali in c/interessi su mutui	(+)	0,00	0,00	0,00
Ammontare interessi riguardanti debiti espressamente esclusi dai limiti di indebitamento	(+)	0,00	0,00	0,00
Ammontare disponibile per nuovi interessi		1.868.994,09	2.046.147,54	1.981.555,96
TOTALE DEBITO CONTRATTO				
Debito contratto al 31/12/esercizio precedente	(+)	9.994.841,56	9.786.214,09	9.556.389,47
Debito autorizzato nell'esercizio in corso	(+)	150.000,00	150.000,00	340.000,00
TOTALE		10.144.841,56	9.936.214,09	9.896.389,47
DEBITO POTENZIALE				
Garanzie principali o sussidiarie prestate dall'Ente a favore di altre Amministrazioni pubbliche e di altri soggetti		0,00	0,00	0,00
di cui, garanzie per le quali è stato costituito accantonamento		0,00	0,00	0,00
Garanzie che concorrono al limite di indebitamento		0,00	0,00	0,00

(1) - per gli enti locali l'importo annuale degli interessi sommato a quello dei mutui precedentemente contratti, a quello dei prestiti obbligazionari precedentemente emessi, a quello delle aperture di credito stipulate ed a quello derivante da garanzie prestate ai sensi dell'articolo 207, al netto dei contributi statali e regionali in conto interessi, non supera il 12 per cento, per l'anno 2011, l'8 per cento, per gli anni dal 2012 al 2014, e il 10 per cento, a decorrere dall'anno 2015, delle entrate relative ai primi tre titoli del rendiconto del penultimo anno precedente quello in cui viene prevista l'assunzione dei mutui. Per gli enti locali di nuova istituzione si fa riferimento, per i primi due anni, ai corrispondenti dati finanziari del bilancio di previsione (art. 204, comma 1, del TUEL)

(2) Con riferimento anche ai finanziamenti imputati contabilmente agli esercizi successivi

BILANCIO DI PREVISIONE
SPESE PER FUNZIONI DELEGATE DALLE REGIONI

MISSIONE, PROGRAMMA, TITOLO			DENOMINAZIONE	RESIDUI PRESUNTI AL TERMINE DELL'ESERCIZIO 2023		PREVISIONI DEFINITIVE DELL'ANNO 2023	PREVISIONI DEL BILANCIO PLURIENNALE			
							Previsioni dell'anno 2024	Previsioni dell'anno 2025	Previsioni dell'anno 2026	
MISSIONE 04			Istruzione e diritto allo studio							
0407	PROGRAMMA 07	Diritto allo studio	Titolo 1	Spese correnti	0,00	previsione di competenza	0,00	0,00	0,00	0,00
						di cui già impegnato		0,00	0,00	0,00
						di cui fondo pluriennale vincolato	0,00	0,00	0,00	0,00
						previsione di cassa	0,00	0,00		
	Totale programma 07	Diritto allo studio			0,00	previsione di competenza	0,00	0,00	0,00	0,00
						di cui già impegnato		0,00	0,00	0,00
						di cui fondo pluriennale vincolato	0,00	0,00	0,00	0,00
						previsione di cassa	0,00	0,00		
Totale MISSIONE 04			Istruzione e diritto allo studio		0,00	previsione di competenza	0,00	0,00	0,00	
						di cui già impegnato	0,00	0,00	0,00	
						di cui fondo pluriennale vincolato	0,00	0,00	0,00	
						previsione di cassa	0,00	0,00		
MISSIONE 12			Diritti sociali, politiche sociali e famiglia							
1202	PROGRAMMA 02	Interventi per la disabilità	Titolo 1	Spese correnti	0,00	previsione di competenza	0,00	0,00	0,00	0,00
						di cui già impegnato		0,00	0,00	0,00
						di cui fondo pluriennale vincolato	0,00	0,00	0,00	0,00
						previsione di cassa	0,00	0,00		
	Totale programma 02	Interventi per la disabilità			0,00	previsione di competenza	0,00	0,00	0,00	0,00
						di cui già impegnato		0,00	0,00	0,00
						di cui fondo pluriennale vincolato	0,00	0,00	0,00	0,00
						previsione di cassa	0,00	0,00		
1208	PROGRAMMA 08	Cooperazione e associazionismo								

MISSIONE, PROGRAMMA, TITOLO	DENOMINAZIONE	RESIDUI PRESUNTI AL TERMINE DELL'ESERCIZIO 2023		PREVISIONI DEFINITIVE DELL'ANNO 2023	PREVISIONI DEL BILANCIO PLURIENNALE		
					Previsioni dell'anno 2024	Previsioni dell'anno 2025	Previsioni dell'anno 2026
Titolo 1	Spese correnti	0,00	previsione di competenza	0,00	0,00	0,00	0,00
			<i>di cui già impegnato</i>		0,00	0,00	0,00
			<i>di cui fondo pluriennale vincolato</i>	0,00	0,00	0,00	0,00
			previsione di cassa	0,00	0,00		
Totale programma 08	Cooperazione e associazionismo	0,00	previsione di competenza	0,00	0,00	0,00	0,00
			<i>di cui già impegnato</i>		0,00	0,00	0,00
			<i>di cui fondo pluriennale vincolato</i>	0,00	0,00	0,00	0,00
			previsione di cassa	0,00	0,00		
Totale MISSIONE 12	Diritti sociali, politiche sociali e famiglia	0,00	previsione di competenza	0,00	0,00	0,00	0,00
			<i>di cui già impegnato</i>		0,00	0,00	0,00
			<i>di cui fondo pluriennale vincolato</i>	0,00	0,00	0,00	0,00
			previsione di cassa	0,00	0,00		
TOTALE MISSIONI		0,00	previsione di competenza	0,00	0,00	0,00	0,00
			<i>di cui già impegnato</i>		0,00	0,00	0,00
			<i>di cui fondo pluriennale vincolato</i>	0,00	0,00	0,00	0,00
			previsione di cassa	0,00	0,00		

ELENCO DELLE PREVISIONI ANNUALI DI COMPETENZA E DI CASSA SECONDO LA STRUTTURA DEL PIANO DEI CONTI

CODIFICA DEL PIANO DEI CONTI	DENOMINAZIONE VOCE del PIANO DEI CONTI	PREVISIONI dell'anno 2024	
		COMPETENZA	CASSA
	ENTRATE	52.818.231,21	66.004.828,62
E.1.00.00.00.000	Entrate correnti di natura tributaria, contributiva e perequativa	20.444.614,85	18.673.381,05
E.1.01.00.00.000	Tributi	15.061.527,00	13.290.293,20
E.1.01.01.00.000	Imposte, tasse e proventi assimilati	15.061.527,00	13.290.293,20
E.1.01.01.01.000	Imposta sul reddito delle persone fisiche (ex IRPEF)	0,00	0,00
E.1.01.01.02.000	Imposta sul reddito delle società (ex IRPEG)	0,00	0,00
E.1.01.01.04.000	Imposte sostitutive su risparmio gestito	0,00	0,00
E.1.01.01.05.000	Imposta sostitutiva in materia di conferimenti di aziende, fusioni e scissioni	0,00	0,00
E.1.01.01.06.000	Imposta municipale propria	6.681.578,00	6.000.000,00
E.1.01.01.07.000	Imposte municipale propria riservata all'erario	0,00	0,00
E.1.01.01.08.000	Imposta comunale sugli immobili (ICI)	0,00	0,00
E.1.01.01.09.000	Imposta patrimoniale sul valore degli immobili situati all'estero	0,00	0,00
E.1.01.01.10.000	Imposta sulle riserve matematiche delle imprese di assicurazione	0,00	0,00
E.1.01.01.11.000	Imposta sul valore delle attività finanziarie detenute all'estero dalle persone fisiche residenti nel territorio dello stato	0,00	0,00
E.1.01.01.12.000	Imposta sulle plusvalenze da cessione di attività finanziarie	0,00	0,00
E.1.01.01.13.000	Imposta sostitutiva delle imposte sui redditi su plusvalenze da cessione a titolo oneroso di azioni e di altri rapporti partecipativi	0,00	0,00
E.1.01.01.14.000	Imposte su assicurazione vita	0,00	0,00
E.1.01.01.15.000	Imposta erariale sugli aeromobili privati	0,00	0,00
E.1.01.01.16.000	Addizionale comunale IRPEF	1.700.000,00	1.722.262,94
E.1.01.01.17.000	Addizionale regionale IRPEF non sanità	0,00	0,00
E.1.01.01.18.000	Ritenute sugli interessi e su altri redditi da capitale	0,00	0,00
E.1.01.01.19.000	Ritenute e imposte sostitutive sugli utili distribuiti dalle società di capitali	0,00	0,00

CODIFICA DEL PIANO DEI CONTI	DENOMINAZIONE VOCE del PIANO DEI CONTI	PREVISIONI dell'anno 2024	
		COMPETENZA	CASSA
E.1.01.01.20.000	Imposta regionale sulle attività produttive (IRAP) non Sanità	0,00	0,00
E.1.01.01.21.000	Imposta sul valore aggiunto (IVA) sugli scambi interni	0,00	0,00
E.1.01.01.22.000	Imposta sul valore aggiunto (IVA) sulle importazioni	0,00	0,00
E.1.01.01.24.000	Accisa sui tabacchi	0,00	0,00
E.1.01.01.25.000	Accisa sull'alcole e le bevande alcoliche	0,00	0,00
E.1.01.01.26.000	Accisa sull'energia elettrica	0,00	0,00
E.1.01.01.27.000	Accisa sui prodotti energetici	0,00	0,00
E.1.01.01.31.000	Imposta regionale sulla benzina per autotrazione	0,00	0,00
E.1.01.01.32.000	Imposta di consumo su oli lubrificanti e bitumi di petrolio	0,00	0,00
E.1.01.01.33.000	Imposta di registro	0,00	0,00
E.1.01.01.35.000	Imposta ipotecaria	0,00	0,00
E.1.01.01.36.000	Imposta unica sui concorsi pronostici e sulle scommesse	0,00	0,00
E.1.01.01.37.000	Proventi da lotto, lotterie e altri giochi	0,00	0,00
E.1.01.01.38.000	Imposta sugli intrattenimenti	0,00	0,00
E.1.01.01.39.000	Imposta sulle assicurazioni RC auto	0,00	0,00
E.1.01.01.40.000	Imposta di iscrizione al pubblico registro automobilistico (PRA)	0,00	0,00
E.1.01.01.41.000	Imposta di soggiorno	0,00	0,00
E.1.01.01.42.000	Imposta regionale sulle concessioni statali sui beni del demanio marittimo	0,00	0,00
E.1.01.01.43.000	Imposta regionale sulle concessioni statali sui beni del patrimonio indisponibile	0,00	0,00
E.1.01.01.44.000	Imposta regionale per le emissioni sonore degli aeromobili	0,00	0,00
E.1.01.01.45.000	Tassa sulle concessioni governative	0,00	0,00
E.1.01.01.46.000	Tassa regionale per il diritto allo studio universitario	0,00	0,00
E.1.01.01.47.000	Tassa sulla concessione per la caccia e per la pesca	0,00	0,00
E.1.01.01.48.000	Tasse sulle concessioni regionali	0,00	0,00
E.1.01.01.49.000	Tasse sulle concessioni comunali	0,00	0,00
E.1.01.01.50.000	Tassa di circolazione dei veicoli a motore (tassa automobilistica)	0,00	0,00
E.1.01.01.51.000	Tassa smaltimento rifiuti solidi urbani	6.340.949,00	5.291.000,00

CODIFICA DEL PIANO DEI CONTI	DENOMINAZIONE VOCE del PIANO DEI CONTI	PREVISIONI dell'anno 2024	
		COMPETENZA	CASSA
E.1.01.01.52.000	Tassa occupazione spazi e aree pubbliche	122.000,00	151.061,31
E.1.01.01.53.000	Imposta comunale sulla pubblicità e diritto sulle pubbliche affissioni	65.000,00	73.968,95
E.1.01.01.54.000	Imposta municipale secondaria	0,00	0,00
E.1.01.01.55.000	Tassa di abilitazione all'esercizio professionale	0,00	0,00
E.1.01.01.57.000	Tassa relativa ad operazioni su atti notarili	0,00	0,00
E.1.01.01.58.000	Canone radiotelevisivo	0,00	0,00
E.1.01.01.59.000	Tributo speciale per il deposito in discarica dei rifiuti solidi	0,00	0,00
E.1.01.01.60.000	Tributo per l'esercizio delle funzioni di tutela, protezione e igiene dell'ambiente	0,00	0,00
E.1.01.01.61.000	Tributo comunale sui rifiuti e sui servizi	0,00	0,00
E.1.01.01.62.000	Diritti catastali	0,00	0,00
E.1.01.01.63.000	Diritti delle Camere di commercio	0,00	0,00
E.1.01.01.64.000	Diritti mattatoi	0,00	0,00
E.1.01.01.65.000	Diritti degli Enti provinciali turismo	0,00	0,00
E.1.01.01.66.000	Addizionali comunali	0,00	0,00
E.1.01.01.67.000	Addizionali provinciali	0,00	0,00
E.1.01.01.68.000	Addizionale regionale sui canoni per le utenze di acque pubbliche	0,00	0,00
E.1.01.01.69.000	Altre addizionali regionali	0,00	0,00
E.1.01.01.70.000	Proventi dei Casinò	0,00	0,00
E.1.01.01.71.000	Proventi della vendita di denaturanti e contrassegni di Stato	0,00	0,00
E.1.01.01.72.000	Proventi vari dei Monopoli di Stato	0,00	0,00
E.1.01.01.73.000	Rimborsi sulle esportazioni	0,00	0,00
E.1.01.01.76.000	Tributo per i servizi indivisibili (TASI)	151.000,00	51.000,00
E.1.01.01.77.000	Addizionale regionale sul gas naturale	0,00	0,00
E.1.01.01.95.000	Altre ritenute n.a.c.	0,00	0,00
E.1.01.01.96.000	Altre entrate su lotto, lotterie e altre attività di gioco n.a.c.	0,00	0,00
E.1.01.01.97.000	Altre accise n.a.c.	0,00	0,00
E.1.01.01.98.000	Altre imposte sostitutive n.a.c.	1.000,00	1.000,00

CODIFICA DEL PIANO DEI CONTI	DENOMINAZIONE VOCE del PIANO DEI CONTI	PREVISIONI dell'anno 2024	
		COMPETENZA	CASSA
E.1.01.01.99.000	Altre imposte, tasse e proventi assimilati n.a.c.	0,00	0,00
E.1.01.02.00.000	Tributi destinati al finanziamento della sanità	0,00	0,00
E.1.01.02.01.000	Imposta regionale sulle attività produttive - IRAP - Sanità	0,00	0,00
E.1.01.02.02.000	Imposta regionale sulle attività produttive - IRAP - Sanità derivante da manovra fiscale regionale	0,00	0,00
E.1.01.02.03.000	Compartecipazione IVA - Sanità	0,00	0,00
E.1.01.02.04.000	Addizionale IRPEF - Sanità	0,00	0,00
E.1.01.02.05.000	Addizionale IRPEF - Sanità derivante da manovra fiscale regionale	0,00	0,00
E.1.01.02.06.000	Accisa sulla benzina per autotrazione - sanità	0,00	0,00
E.1.01.02.99.000	Altri tributi destinati al finanziamento della spesa sanitaria n.a.c.	0,00	0,00
E.1.01.03.00.000	Tributi devoluti e regolati alle autonomie speciali	0,00	0,00
E.1.01.03.01.000	Imposta sul reddito delle persone fisiche (ex IRPEF)	0,00	0,00
E.1.01.03.02.000	Imposta sul reddito delle società (ex IRPEG)	0,00	0,00
E.1.01.03.03.000	Imposta sostitutiva dell'IRPEF e dell'imposta di registro e di bollo sulle locazioni di immobili per finalità abitative (cedolare secca)	0,00	0,00
E.1.01.03.04.000	Imposte sostitutive su risparmio gestito	0,00	0,00
E.1.01.03.05.000	Imposta sostitutiva in materia di conferimenti di aziende, fusioni e scissioni	0,00	0,00
E.1.01.03.07.000	Imposte municipale propria riservata all'erario	0,00	0,00
E.1.01.03.09.000	Imposta patrimoniale sul valore degli immobili situati all'estero	0,00	0,00
E.1.01.03.10.000	Imposta sulle riserve matematiche delle imprese di assicurazione	0,00	0,00
E.1.01.03.11.000	Imposta sul valore delle attività finanziarie detenute all'estero dalle persone fisiche residenti nel territorio dello stato	0,00	0,00
E.1.01.03.12.000	Imposta sulle plusvalenze da cessione di attività finanziarie	0,00	0,00
E.1.01.03.13.000	Imposta sostitutiva delle imposte sui redditi su plusvalenze da cessione a titolo oneroso di azioni e di altri rapporti partecipativi	0,00	0,00
E.1.01.03.14.000	Imposte su assicurazione vita	0,00	0,00
E.1.01.03.15.000	Imposta erariale sugli aeromobili privati	0,00	0,00
E.1.01.03.18.000	Ritenute sugli interessi e su altri redditi da capitale	0,00	0,00
E.1.01.03.19.000	Ritenute e imposte sostitutive sugli utili distribuiti dalle società di capitali	0,00	0,00

CODIFICA DEL PIANO DEI CONTI	DENOMINAZIONE VOCE del PIANO DEI CONTI	PREVISIONI dell'anno 2024	
		COMPETENZA	CASSA
E.1.01.03.21.000	Imposta sul valore aggiunto (IVA) sugli scambi interni	0,00	0,00
E.1.01.03.22.000	Imposta sul valore aggiunto (IVA) sulle importazioni	0,00	0,00
E.1.01.03.23.000	Imposta sulle assicurazioni	0,00	0,00
E.1.01.03.24.000	Accisa sui tabacchi	0,00	0,00
E.1.01.03.25.000	Accisa sull'alcool e le bevande alcoliche	0,00	0,00
E.1.01.03.26.000	Accisa sull'energia elettrica	0,00	0,00
E.1.01.03.27.000	Accisa sui prodotti energetici	0,00	0,00
E.1.01.03.28.000	Accisa sulla benzina per autotrazione - non sanità	0,00	0,00
E.1.01.03.29.000	Accisa sul gasolio	0,00	0,00
E.1.01.03.30.000	Imposta sul gas naturale	0,00	0,00
E.1.01.03.32.000	Imposta di consumo su oli lubrificanti e bitumi di petrolio	0,00	0,00
E.1.01.03.33.000	Imposta di registro	0,00	0,00
E.1.01.03.34.000	Imposta di bollo	0,00	0,00
E.1.01.03.35.000	Imposta ipotecaria	0,00	0,00
E.1.01.03.36.000	Imposta unica sui concorsi pronostici e sulle scommesse	0,00	0,00
E.1.01.03.37.000	Proventi da lotto, lotterie e altri giochi	0,00	0,00
E.1.01.03.38.000	Imposta sugli intrattenimenti	0,00	0,00
E.1.01.03.45.000	Tassa sulle concessioni governative	0,00	0,00
E.1.01.03.50.000	Tassa di circolazione dei veicoli a motore (tassa automobilistica)	0,00	0,00
E.1.01.03.56.000	Tassa sulle emissioni di anidride solforosa	0,00	0,00
E.1.01.03.58.000	Canone radiotelevisivo	0,00	0,00
E.1.01.03.62.000	Diritti catastali	0,00	0,00
E.1.01.03.71.000	Proventi della vendita di denaturanti e contrassegni di Stato	0,00	0,00
E.1.01.03.72.000	Proventi vari dei Monopoli di Stato	0,00	0,00
E.1.01.03.74.000	Imposte sulle successioni e donazioni	0,00	0,00
E.1.01.03.95.000	Altre accise n.a.c.	0,00	0,00
E.1.01.03.96.000	Altre entrate su lotto, lotterie e altre attività di gioco n.a.c.	0,00	0,00

CODIFICA DEL PIANO DEI CONTI	DENOMINAZIONE VOCE del PIANO DEI CONTI	PREVISIONI dell'anno 2024	
		COMPETENZA	CASSA
E.1.01.03.97.000	Altre ritenute n.a.c.	0,00	0,00
E.1.01.03.98.000	Altre imposte sostitutive n.a.c.	0,00	0,00
E.1.01.03.99.000	Altri tributi devoluti e regolati alle autonomie speciali n.a.c.	0,00	0,00
E.1.01.04.00.000	Compartecipazioni di tributi	0,00	0,00
E.1.01.04.01.000	Compartecipazione IVA a Regioni - non Sanità	0,00	0,00
E.1.01.04.02.000	Addizionale regionale alla compartecipazione IVA	0,00	0,00
E.1.01.04.03.000	Compartecipazione al bollo auto	0,00	0,00
E.1.01.04.04.000	Compartecipazione al gasolio	0,00	0,00
E.1.01.04.05.000	Compartecipazione IVA ai Comuni	0,00	0,00
E.1.01.04.06.000	Compartecipazione IRPEF ai Comuni	0,00	0,00
E.1.01.04.07.000	Compartecipazione IRPEF alle Province	0,00	0,00
E.1.01.04.08.000	Tributo provinciale deposito in discarica dei rifiuti solidi	0,00	0,00
E.1.01.04.09.000	Compartecipazioni accise benzina e gasolio destinate ad alimentare il Fondo Nazionale Trasporti di cui all'art. 16 bis del DL 95/2012	0,00	0,00
E.1.01.04.97.000	Altre compartecipazioni di imposte a Regioni non destinati al finanziamento della spesa sanitaria	0,00	0,00
E.1.01.04.98.000	Altre compartecipazioni alle province n.a.c.	0,00	0,00
E.1.01.04.99.000	Altre compartecipazioni a comuni n.a.c.	0,00	0,00
E.1.02.00.00.000	Contributi sociali e premi	0,00	0,00
E.1.02.01.00.000	Contributi sociali e premi a carico del datore di lavoro e dei lavoratori	0,00	0,00
E.1.02.01.01.000	Contributi sociali a copertura di trattamenti pensionistici a carico del datore di lavoro e dei lavoratori	0,00	0,00
E.1.02.01.02.000	Contributi sociali a copertura di altri trattamenti previdenziali a carico del datore di lavoro e dei lavoratori	0,00	0,00
E.1.02.01.03.000	Premi assicurativi a carico del datore di lavoro e dei lavoratori	0,00	0,00
E.1.02.01.04.000	Quote di partecipazione a carico degli iscritti	0,00	0,00
E.1.02.02.00.000	Contributi sociali a carico delle persone non occupate	0,00	0,00
E.1.02.02.01.000	Contributi sociali a copertura di trattamenti pensionistici a carico delle persone non occupate	0,00	0,00
E.1.02.02.02.000	Contributi sociali a copertura di altri trattamenti previdenziali a carico delle persone non occupate	0,00	0,00
E.1.02.02.03.000	Premi assicurativi a carico delle persone non occupate	0,00	0,00

CODIFICA DEL PIANO DEI CONTI	DENOMINAZIONE VOCE del PIANO DEI CONTI	PREVISIONI dell'anno 2024	
		COMPETENZA	CASSA
E.1.03.00.00.000	Fondi perequativi	5.383.087,85	5.383.087,85
E.1.03.01.00.000	Fondi perequativi da Amministrazioni Centrali	5.383.087,85	5.383.087,85
E.1.03.01.01.000	Fondi perequativi dallo Stato	5.383.087,85	5.383.087,85
E.1.03.01.02.000	Fondo perequativo dallo Stato - Sanità	0,00	0,00
E.1.03.02.00.000	Fondi perequativi dalla Regione o Provincia autonoma	0,00	0,00
E.1.03.02.01.000	Fondi perequativi dalla Regione o Provincia autonoma	0,00	0,00
E.2.00.00.00.000	Trasferimenti correnti	1.448.858,31	2.107.225,40
E.2.01.00.00.000	Trasferimenti correnti	1.448.858,31	2.107.225,40
E.2.01.01.00.000	Trasferimenti correnti da Amministrazioni pubbliche	1.433.858,31	2.092.225,40
E.2.01.01.01.000	Trasferimenti correnti da Amministrazioni Centrali	1.243.858,31	1.695.952,40
E.2.01.01.02.000	Trasferimenti correnti da Amministrazioni Locali	190.000,00	396.273,00
E.2.01.01.03.000	Trasferimenti correnti da Enti di Previdenza	0,00	0,00
E.2.01.01.04.000	Trasferimenti correnti da organismi interni e/o unità locali della amministrazione	0,00	0,00
E.2.01.02.00.000	Trasferimenti correnti da Famiglie	0,00	0,00
E.2.01.02.01.000	Trasferimenti correnti da famiglie	0,00	0,00
E.2.01.03.00.000	Trasferimenti correnti da Imprese	0,00	0,00
E.2.01.03.01.000	Sponsorizzazioni da imprese	0,00	0,00
E.2.01.03.02.000	Altri trasferimenti correnti da imprese	0,00	0,00
E.2.01.04.00.000	Trasferimenti correnti da Istituzioni Sociali Private	0,00	0,00
E.2.01.04.01.000	Trasferimenti correnti da Istituzioni Sociali Private	0,00	0,00
E.2.01.05.00.000	Trasferimenti correnti dall'Unione Europea e dal Resto del Mondo	15.000,00	15.000,00
E.2.01.05.01.000	Trasferimenti correnti dall'Unione Europea	15.000,00	15.000,00
E.2.01.05.02.000	Trasferimenti correnti dal Resto del Mondo	0,00	0,00
E.3.00.00.00.000	Entrate extratributarie	2.117.368,40	3.553.083,77
E.3.01.00.00.000	Vendita di beni e servizi e proventi derivanti dalla gestione dei beni	1.217.239,20	2.232.666,77
E.3.01.01.00.000	Vendita di beni	0,00	0,00
E.3.01.01.01.000	Vendita di beni	0,00	0,00

CODIFICA DEL PIANO DEI CONTI	DENOMINAZIONE VOCE del PIANO DEI CONTI	PREVISIONI dell'anno 2024	
		COMPETENZA	CASSA
E.3.01.02.00.000	Entrate dalla vendita e dall'erogazione di servizi	1.036.974,20	2.036.708,42
E.3.01.02.01.000	Entrate dalla vendita di servizi	1.036.974,20	2.036.708,42
E.3.01.02.02.000	Entrate dall'erogazione di servizi universitari	0,00	0,00
E.3.01.03.00.000	Proventi derivanti dalla gestione dei beni	180.265,00	195.958,35
E.3.01.03.01.000	Canoni e concessioni e diritti reali di godimento	27.750,00	39.770,00
E.3.01.03.02.000	Fitti, noleggi e locazioni	152.515,00	156.188,35
E.3.02.00.00.000	Proventi derivanti dall'attività di controllo e repressione delle irregolarità e degli illeciti	563.000,00	489.108,82
E.3.02.01.00.000	Entrate da amministrazioni pubbliche derivanti dall'attività di controllo e repressione delle irregolarità e degli illeciti	0,00	0,00
E.3.02.01.01.000	Proventi da multe, ammende, sanzioni e oblazioni a carico delle amministrazioni pubbliche	0,00	0,00
E.3.02.01.02.000	Proventi da risarcimento danni a carico delle amministrazioni pubbliche	0,00	0,00
E.3.02.01.99.000	Altre entrate derivanti dall'attività di controllo e repressione di irregolarità e illeciti delle amministrazioni pubbliche n.a.c.	0,00	0,00
E.3.02.02.00.000	Entrate da famiglie derivanti dall'attività di controllo e repressione delle irregolarità e degli illeciti	0,00	0,00
E.3.02.02.01.000	Proventi da multe, ammende, sanzioni e oblazioni a carico delle famiglie	0,00	0,00
E.3.02.02.02.000	Proventi da risarcimento danni a carico delle famiglie	0,00	0,00
E.3.02.02.03.000	Proventi da confische e sequestri in denaro a famiglie	0,00	0,00
E.3.02.02.99.000	Altre entrate derivanti dall'attività di controllo e repressione di irregolarità e illeciti delle famiglie n.a.c.	0,00	0,00
E.3.02.03.00.000	Entrate da Imprese derivanti dall'attività di controllo e repressione delle irregolarità e degli illeciti	563.000,00	489.108,82
E.3.02.03.01.000	Proventi da multe, ammende, sanzioni e oblazioni a carico delle imprese	563.000,00	489.108,82
E.3.02.03.02.000	Proventi da risarcimento danni a carico delle imprese	0,00	0,00
E.3.02.03.03.000	Proventi da confische e sequestri in denaro a carico delle imprese	0,00	0,00
E.3.02.03.99.000	Altre entrate derivanti dall'attività di controllo e repressione delle irregolarità e degli illeciti delle imprese n.a.c.	0,00	0,00
E.3.02.04.00.000	Entrate da Istituzioni Sociali Private derivanti dall'attività di controllo e repressione delle irregolarità e degli illeciti	0,00	0,00
E.3.02.04.01.000	Proventi da multe, ammende, sanzioni e oblazioni a carico delle Istituzioni Sociali Private	0,00	0,00
E.3.02.04.02.000	Proventi da risarcimento danni a carico delle Istituzioni Sociali Private	0,00	0,00
E.3.02.04.03.000	Proventi da confische e sequestri in denaro a Istituzioni Sociali Private	0,00	0,00

CODIFICA DEL PIANO DEI CONTI	DENOMINAZIONE VOCE del PIANO DEI CONTI	PREVISIONI dell'anno 2024	
		COMPETENZA	CASSA
E.3.02.04.99.000	Altre entrate derivanti dall'attività di controllo e repressione delle irregolarità e degli illeciti delle Istituzioni Sociali Private n.a.c.	0,00	0,00
E.3.03.00.00.000	Interessi attivi	1.700,00	1.700,00
E.3.03.01.00.000	Interessi attivi da titoli o finanziamenti a breve termine	0,00	0,00
E.3.03.01.01.000	Interessi attivi da titoli obbligazionari a breve termine	0,00	0,00
E.3.03.01.02.000	Interessi attivi da finanziamenti a breve termine	0,00	0,00
E.3.03.02.00.000	Interessi attivi da titoli o finanziamenti a medio - lungo termine	1.600,00	1.600,00
E.3.03.02.01.000	Interessi attivi da titoli obbligazionari a medio - lungo termine	0,00	0,00
E.3.03.02.02.000	Interessi attivi da mutui e altri finanziamenti a medio lungo termine	1.600,00	1.600,00
E.3.03.03.00.000	Altri interessi attivi	100,00	100,00
E.3.03.03.01.000	Interessi attivi da derivati	0,00	0,00
E.3.03.03.02.000	Interessi attivi di mora	0,00	0,00
E.3.03.03.03.000	Interessi attivi da conti della tesoreria dello Stato o di altre Amministrazioni pubbliche	0,00	0,00
E.3.03.03.04.000	Interessi attivi da depositi bancari o postali	0,00	0,00
E.3.03.03.05.000	Retrocessioni interessi	0,00	0,00
E.3.03.03.06.000	Remunerazione conto disponibilità	0,00	0,00
E.3.03.03.07.000	Remunerazione su depositi fruttiferi presso Banca d'Italia	0,00	0,00
E.3.03.03.99.000	Altri interessi attivi diversi	100,00	100,00
E.3.04.00.00.000	Altre entrate da redditi da capitale	0,00	261.310,40
E.3.04.01.00.000	Rendimenti da fondi comuni di investimento	0,00	0,00
E.3.04.01.01.000	Rendimenti da fondi immobiliari	0,00	0,00
E.3.04.01.02.000	Rendimenti da altri fondi comuni di investimento	0,00	0,00
E.3.04.02.00.000	Entrate derivanti dalla distribuzione di dividendi	0,00	0,00
E.3.04.02.01.000	Entrate derivanti dalla distribuzione di dividendi da imprese incluse nelle Amministrazioni Centrali	0,00	0,00
E.3.04.02.02.000	Entrate derivanti dalla distribuzione di dividendi da imprese incluse nelle Amministrazioni Locali	0,00	0,00
E.3.04.02.03.000	Entrate derivanti dalla distribuzione di dividendi da altre imprese	0,00	0,00
E.3.04.03.00.000	Entrate derivanti dalla distribuzione di utili e avanzi	0,00	261.310,40

CODIFICA DEL PIANO DEI CONTI	DENOMINAZIONE VOCE del PIANO DEI CONTI	PREVISIONI dell'anno 2024	
		COMPETENZA	CASSA
E.3.04.03.01.000	Entrate derivanti dalla distribuzione di utili e avanzi	0,00	261.310,40
E.3.04.99.00.000	Altre entrate da redditi da capitale	0,00	0,00
E.3.04.99.01.000	Proventi finanziari derivanti dalla estinzione anticipata di prestiti	0,00	0,00
E.3.04.99.99.000	Altre entrate da redditi da capitale n.a.c.	0,00	0,00
E.3.05.00.00.000	Rimborsi e altre entrate correnti	335.429,20	568.297,78
E.3.05.01.00.000	Indennizzi di assicurazione	0,00	0,00
E.3.05.01.01.000	Indennizzi di assicurazione contro i danni	0,00	0,00
E.3.05.01.99.000	Altri indennizzi di assicurazione n.a.c.	0,00	0,00
E.3.05.02.00.000	Rimborsi in entrata	24.550,00	165.940,57
E.3.05.02.01.000	Rimborsi ricevuti per spese di personale (comando, distacco, fuori ruolo, convenzioni, ecc.)	0,00	139.205,12
E.3.05.02.02.000	Entrate per rimborsi di imposte	0,00	40,00
E.3.05.02.03.000	Entrate da rimborsi, recuperi e restituzioni di somme non dovute o incassate in eccesso	24.550,00	26.695,45
E.3.05.02.04.000	Incassi per azioni di rivalsa nei confronti di terzi	0,00	0,00
E.3.05.99.00.000	Altre entrate correnti n.a.c.	310.879,20	402.357,21
E.3.05.99.02.000	Fondi incentivanti il personale (art. 113 del decreto legislativo n. 50/2016)	60.000,00	103.580,56
E.3.05.99.03.000	Entrate per sterilizzazione Inversione contabile IVA (reverse charge)	0,00	0,00
E.3.05.99.99.000	Altre entrate correnti n.a.c.	250.879,20	298.776,65
E.4.00.00.00.000	Entrate in conto capitale	17.542.889,65	27.314.875,94
E.4.01.00.00.000	Tributi in conto capitale	0,00	0,00
E.4.01.01.00.000	Imposte da sanatorie e condoni	0,00	0,00
E.4.01.01.01.000	Condoni edilizi e sanatoria opere edilizie abusive	0,00	0,00
E.4.01.01.99.000	Altre imposte in conto capitale relative a condoni e sanatorie n.a.c.	0,00	0,00
E.4.01.02.00.000	Altre imposte in conto capitale	0,00	0,00
E.4.01.02.99.000	Altre imposte in conto capitale n.a.c.	0,00	0,00
E.4.02.00.00.000	Contributi agli investimenti	15.100.401,43	24.844.844,71
E.4.02.01.00.000	Contributi agli investimenti da amministrazioni pubbliche	15.100.401,43	24.838.431,32
E.4.02.01.01.000	Contributi agli investimenti da Amministrazioni Centrali	7.890.401,43	17.106.560,11

CODIFICA DEL PIANO DEI CONTI	DENOMINAZIONE VOCE del PIANO DEI CONTI	PREVISIONI dell'anno 2024	
		COMPETENZA	CASSA
E.4.02.01.02.000	Contributi agli investimenti da Amministrazioni Locali	7.210.000,00	7.731.871,21
E.4.02.01.03.000	Contributi agli investimenti da Enti di Previdenza	0,00	0,00
E.4.02.01.04.000	Contributi agli investimenti interni da organismi interni e/o unità locali della amministrazione	0,00	0,00
E.4.02.02.00.000	Contributi agli investimenti da Famiglie	0,00	0,00
E.4.02.02.01.000	Contributi agli investimenti da Famiglie	0,00	0,00
E.4.02.03.00.000	Contributi agli investimenti da Imprese	0,00	0,00
E.4.02.03.01.000	Contributi agli investimenti da imprese controllate	0,00	0,00
E.4.02.03.02.000	Contributi agli investimenti da altre imprese partecipate	0,00	0,00
E.4.02.03.03.000	Contributi agli investimenti da altre Imprese	0,00	0,00
E.4.02.04.00.000	Contributi agli investimenti da Istituzioni Sociali Private	0,00	0,00
E.4.02.04.01.000	Contributi agli investimenti da Istituzioni Sociali Private	0,00	0,00
E.4.02.05.00.000	Contributi agli investimenti dall'Unione Europea e dal Resto del Mondo	0,00	6.413,39
E.4.02.05.01.000	Fondo europeo agricolo per lo sviluppo rurale (FEASR)	0,00	0,00
E.4.02.05.02.000	Fondo europeo per la pesca (FEP)	0,00	0,00
E.4.02.05.03.000	Fondo europeo di sviluppo regionale (FESR)	0,00	6.413,39
E.4.02.05.04.000	Fondo Sociale Europeo (FSE)	0,00	0,00
E.4.02.05.05.000	Fondo Europeo Agricolo di Orientamento e di Garanzia	0,00	0,00
E.4.02.05.06.000	Strumento finanziario di orientamento della pesca (SFOP)	0,00	0,00
E.4.02.05.07.000	Contributi agli investimenti dal Resto del Mondo	0,00	0,00
E.4.02.05.99.000	Altri contributi agli investimenti dall'Unione Europea	0,00	0,00
E.4.02.06.00.000	Contributi agli investimenti direttamente destinati al rimborso di prestiti da amministrazioni pubbliche	0,00	0,00
E.4.02.06.01.000	Contributi agli investimenti direttamente destinati al rimborso di prestiti da Amministrazioni Centrali	0,00	0,00
E.4.02.06.02.000	Contributi agli investimenti direttamente destinati al rimborso di prestiti da Amministrazioni Locali	0,00	0,00
E.4.02.06.03.000	Contributi agli investimenti direttamente destinati al rimborso di prestiti da Enti di Previdenza	0,00	0,00
E.4.02.06.04.000	Contributi agli investimenti direttamente destinati al rimborso di prestiti da organismi interni e/o unità locali della amministrazione	0,00	0,00
E.4.02.07.00.000	Contributi agli investimenti direttamente destinati al rimborso di prestiti da Famiglie	0,00	0,00

CODIFICA DEL PIANO DEI CONTI	DENOMINAZIONE VOCE del PIANO DEI CONTI	PREVISIONI dell'anno 2024	
		COMPETENZA	CASSA
E.4.02.07.01.000	Contributi agli investimenti direttamente destinati al rimborso di prestiti da Famiglie	0,00	0,00
E.4.02.08.00.000	Contributi agli investimenti direttamente destinati al rimborso di prestiti da Imprese	0,00	0,00
E.4.02.08.01.000	Contributi agli investimenti direttamente destinati al rimborso di prestiti da imprese controllate	0,00	0,00
E.4.02.08.02.000	Contributi agli investimenti direttamente destinati al rimborso di prestiti da altre imprese partecipate	0,00	0,00
E.4.02.08.03.000	Contributi agli investimenti direttamente destinati al rimborso di prestiti da altre Imprese	0,00	0,00
E.4.02.09.00.000	Contributi agli investimenti direttamente destinati al rimborso di prestiti da Istituzioni Sociali Private	0,00	0,00
E.4.02.09.01.000	Contributi agli investimenti direttamente destinati al rimborso di prestiti da Istituzioni Sociali Private	0,00	0,00
E.4.02.10.00.000	Contributi agli investimenti direttamente destinati al rimborso di prestiti dall'Unione Europea e dal Resto del Mondo	0,00	0,00
E.4.02.10.01.000	Contributi agli investimenti direttamente destinati al rimborso di prestiti dall'Unione Europea	0,00	0,00
E.4.02.10.02.000	Contributi agli investimenti direttamente destinati al rimborso di prestiti dal Resto del Mondo	0,00	0,00
E.4.03.00.00.000	Altri trasferimenti in conto capitale	0,00	0,00
E.4.03.01.00.000	Trasferimenti in conto capitale per assunzione di debiti dell'amministrazione da parte di amministrazioni pubbliche	0,00	0,00
E.4.03.01.01.000	Trasferimenti in conto capitale per assunzione di debiti dell'amministrazione da parte di Amministrazioni Centrali	0,00	0,00
E.4.03.01.02.000	Trasferimenti in conto capitale per assunzione di debiti dell'amministrazione da parte di Amministrazioni Locali	0,00	0,00
E.4.03.01.03.000	Trasferimenti in conto capitale per assunzione di debiti dell'amministrazione da parte di Enti di Previdenza	0,00	0,00
E.4.03.01.04.000	Trasferimenti in conto capitale per assunzione di debiti dell'amministrazione da parte di organismi interni e/o unità locali della amministrazione	0,00	0,00
E.4.03.02.00.000	Trasferimenti in conto capitale per assunzione di debiti dell'amministrazione da parte di Imprese	0,00	0,00
E.4.03.02.01.000	Trasferimenti in conto capitale per assunzione di debiti dell'amministrazione da parte di imprese controllate	0,00	0,00
E.4.03.02.02.000	Trasferimenti in conto capitale per assunzione di debiti dell'amministrazione da parte di altre imprese partecipate	0,00	0,00
E.4.03.02.99.000	Trasferimenti in conto capitale per assunzione di debiti dell'amministrazione da parte di altre Imprese	0,00	0,00
E.4.03.03.00.000	Trasferimenti in conto capitale per assunzione di debiti dell'amministrazione da parte dell'Unione Europea e del Resto del Mondo	0,00	0,00
E.4.03.03.01.000	Trasferimenti in conto capitale per assunzione di debiti dell'amministrazione da parte dell'Unione Europea	0,00	0,00
E.4.03.03.02.000	Trasferimenti in conto capitale per assunzione di debiti dell'amministrazione da parte del Resto del Mondo	0,00	0,00

CODIFICA DEL PIANO DEI CONTI	DENOMINAZIONE VOCE del PIANO DEI CONTI	PREVISIONI dell'anno 2024	
		COMPETENZA	CASSA
E.4.03.04.00.000	Trasferimenti in conto capitale da parte di amministrazioni pubbliche per cancellazione di debiti dell'amministrazione	0,00	0,00
E.4.03.04.01.000	Trasferimenti in conto capitale da parte di Amministrazioni Centrali per cancellazione di debiti dell'amministrazione	0,00	0,00
E.4.03.04.02.000	Trasferimenti in conto capitale da parte di Amministrazioni Locali per cancellazione di debiti dell'amministrazione	0,00	0,00
E.4.03.04.03.000	Trasferimenti in conto capitale da parte di Enti di Previdenza per cancellazione di debiti dell'amministrazione	0,00	0,00
E.4.03.04.04.000	Trasferimenti in conto capitale da parte di organismi interni e/o unità locali della amministrazione per cancellazione di debiti dell'amministrazione	0,00	0,00
E.4.03.05.00.000	Trasferimenti in conto capitale da parte di Imprese per cancellazione di debiti dell'amministrazione	0,00	0,00
E.4.03.05.01.000	Trasferimenti in conto capitale da parte di imprese controllate per cancellazione di debiti dell'amministrazione	0,00	0,00
E.4.03.05.02.000	Trasferimenti in conto capitale da parte di altre imprese partecipate per cancellazione di debiti dell'amministrazione	0,00	0,00
E.4.03.05.99.000	Trasferimenti in conto capitale da parte di altre Imprese per cancellazione di debiti dell'amministrazione	0,00	0,00
E.4.03.06.00.000	Trasferimenti in conto capitale da parte dell'Unione Europea e Resto del Mondo per cancellazione di debiti dell'amministrazione	0,00	0,00
E.4.03.06.01.000	Trasferimenti in conto capitale da parte dell'Unione Europea per cancellazione di debiti dell'amministrazione	0,00	0,00
E.4.03.06.02.000	Trasferimenti in conto capitale da parte del Resto del Mondo per cancellazione di debiti dell'amministrazione	0,00	0,00
E.4.03.07.00.000	Trasferimenti in conto capitale per ripiano disavanzi pregressi da amministrazioni pubbliche	0,00	0,00
E.4.03.07.01.000	Trasferimenti in conto capitale per ripiano disavanzi pregressi da Amministrazioni Centrali	0,00	0,00
E.4.03.07.02.000	Trasferimenti in conto capitale per ripiano disavanzi pregressi da Amministrazioni Locali	0,00	0,00
E.4.03.07.03.000	Trasferimenti in conto capitale per ripiano disavanzi pregressi da Enti di Previdenza	0,00	0,00
E.4.03.07.04.000	Trasferimenti in conto capitale per ripiano disavanzi pregressi da organismi interni e/o unità locali della amministrazione	0,00	0,00
E.4.03.08.00.000	Trasferimenti in conto capitale per ripiano disavanzi pregressi da Imprese	0,00	0,00
E.4.03.08.01.000	Trasferimenti in conto capitale per ripiano disavanzi pregressi da imprese controllate	0,00	0,00
E.4.03.08.02.000	Trasferimenti in conto capitale per ripiano disavanzi pregressi da altre imprese partecipate	0,00	0,00
E.4.03.08.99.000	Trasferimenti in conto capitale per ripiano disavanzi pregressi da altre Imprese	0,00	0,00
E.4.03.09.00.000	Trasferimenti in conto capitale per ripiano disavanzi pregressi dall'Unione Europea e dal Resto del Mondo	0,00	0,00
E.4.03.09.01.000	Trasferimenti in conto capitale per ripiano disavanzi pregressi dall'Unione Europea	0,00	0,00

CODIFICA DEL PIANO DEI CONTI	DENOMINAZIONE VOCE del PIANO DEI CONTI	PREVISIONI dell'anno 2024	
		COMPETENZA	CASSA
E.4.03.09.02.000	Trasferimenti in conto capitale per ripiano disavanzi pregressi dal Resto del Mondo	0,00	0,00
E.4.03.10.00.000	Altri trasferimenti in conto capitale da amministrazioni pubbliche	0,00	0,00
E.4.03.10.01.000	Altri trasferimenti in conto capitale da Amministrazioni Centrali	0,00	0,00
E.4.03.10.02.000	Altri trasferimenti in conto capitale da Amministrazioni Locali	0,00	0,00
E.4.03.10.03.000	Altri trasferimenti in conto capitale da Enti di Previdenza	0,00	0,00
E.4.03.10.04.000	Altri trasferimenti in conto capitale da organismi interni e/o unità locali della amministrazione	0,00	0,00
E.4.03.11.00.000	Altri trasferimenti in conto capitale da Famiglie	0,00	0,00
E.4.03.11.01.000	Altri trasferimenti in conto capitale da Famiglie	0,00	0,00
E.4.03.12.00.000	Altri trasferimenti in conto capitale da Imprese	0,00	0,00
E.4.03.12.01.000	Altri trasferimenti in conto capitale da imprese controllate	0,00	0,00
E.4.03.12.02.000	Altri trasferimenti in conto capitale da altre imprese partecipate	0,00	0,00
E.4.03.12.99.000	Altri trasferimenti in conto capitale da altre Imprese	0,00	0,00
E.4.03.13.00.000	Altri trasferimenti in conto capitale da Istituzioni Sociali Private	0,00	0,00
E.4.03.13.01.000	Altri trasferimenti in conto capitale da Istituzioni Sociali Private	0,00	0,00
E.4.03.14.00.000	Altri trasferimenti in conto capitale dall'Unione Europea e dal Resto del Mondo	0,00	0,00
E.4.03.14.01.000	Altri trasferimenti in conto capitale dall'Unione Europea	0,00	0,00
E.4.03.14.02.000	Altri trasferimenti in conto capitale dal Resto del Mondo	0,00	0,00
E.4.04.00.00.000	Entrate da alienazione di beni materiali e immateriali	1.612.488,22	1.635.137,85
E.4.04.01.00.000	Alienazione di beni materiali	1.284.966,22	1.307.615,85
E.4.04.01.01.000	Alienazione di Mezzi di trasporto ad uso civile, di sicurezza e ordine pubblico	0,00	0,00
E.4.04.01.02.000	Alienazione di Mezzi di trasporto ad uso militare	0,00	0,00
E.4.04.01.03.000	Alienazione di mobili e arredi	0,00	0,00
E.4.04.01.04.000	Alienazione di impianti e macchinari	0,00	0,00
E.4.04.01.05.000	Alienazione di attrezzature scientifiche e sanitarie	0,00	0,00
E.4.04.01.06.000	Alienazione di macchine per ufficio	0,00	0,00
E.4.04.01.07.000	Alienazione di hardware	0,00	0,00
E.4.04.01.08.000	Alienazione di Beni immobili	1.284.966,22	1.307.615,85

CODIFICA DEL PIANO DEI CONTI	DENOMINAZIONE VOCE del PIANO DEI CONTI	PREVISIONI dell'anno 2024	
		COMPETENZA	CASSA
E.4.04.01.09.000	Alienazione di Oggetti di valore	0,00	0,00
E.4.04.01.10.000	Alienazione di diritti reali	0,00	0,00
E.4.04.01.99.000	Alienazione di altri beni materiali	0,00	0,00
E.4.04.02.00.000	Cessione di Terreni e di beni materiali non prodotti	327.522,00	327.522,00
E.4.04.02.01.000	Cessione di Terreni	327.522,00	327.522,00
E.4.04.02.02.000	Cessione di beni del patrimonio naturale non prodotto	0,00	0,00
E.4.04.03.00.000	Alienazione di beni immateriali	0,00	0,00
E.4.04.03.01.000	Alienazione di software	0,00	0,00
E.4.04.03.02.000	Alienazione di Brevetti	0,00	0,00
E.4.04.03.03.000	Alienazione di Opere dell'ingegno e Diritti d'autore	0,00	0,00
E.4.04.03.99.000	Alienazione di altri beni immateriali n.a.c.	0,00	0,00
E.4.05.00.00.000	Altre entrate in conto capitale	830.000,00	834.893,38
E.4.05.01.00.000	Permessi di costruire	830.000,00	834.893,38
E.4.05.01.01.000	Permessi di costruire	830.000,00	834.893,38
E.4.05.02.00.000	Entrate derivanti da conferimento immobili a fondi immobiliari	0,00	0,00
E.4.05.02.01.000	Entrate derivanti da conferimento immobili a fondi immobiliari	0,00	0,00
E.4.05.03.00.000	Entrate in conto capitale dovute a rimborsi, recuperi e restituzioni di somme non dovute o incassate in eccesso	0,00	0,00
E.4.05.03.01.000	Entrate in conto capitale dovute a rimborsi, recuperi e restituzioni di somme non dovute o incassate in eccesso da Amministrazioni Centrali	0,00	0,00
E.4.05.03.02.000	Entrate in conto capitale dovute a rimborsi, recuperi e restituzioni di somme non dovute o incassate in eccesso da Amministrazioni Locali	0,00	0,00
E.4.05.03.03.000	Entrate in conto capitale dovute a rimborsi, recuperi e restituzioni di somme non dovute o incassate in eccesso da Enti Previdenziali	0,00	0,00
E.4.05.03.04.000	Entrate in conto capitale dovute a rimborsi, recuperi e restituzioni di somme non dovute o incassate in eccesso da Famiglie	0,00	0,00
E.4.05.03.05.000	Entrate in conto capitale dovute a rimborsi, recuperi e restituzioni di somme non dovute o incassate in eccesso da Imprese	0,00	0,00
E.4.05.03.06.000	Entrate in conto capitale dovute a rimborsi, recuperi e restituzioni di somme non dovute o incassate in eccesso da ISP	0,00	0,00
E.4.05.04.00.000	Altre entrate in conto capitale n.a.c.	0,00	0,00

CODIFICA DEL PIANO DEI CONTI	DENOMINAZIONE VOCE del PIANO DEI CONTI	PREVISIONI dell'anno 2024	
		COMPETENZA	CASSA
E.4.05.04.99.000	Altre entrate in conto capitale n.a.c.	0,00	0,00
E.5.00.00.00.000	Entrate da riduzione di attività finanziarie	0,00	0,00
E.5.01.00.00.000	Alienazione di attività finanziarie	0,00	0,00
E.5.01.01.00.000	Alienazione di partecipazioni	0,00	0,00
E.5.01.01.01.000	Alienazione di partecipazioni in imprese incluse nelle Amministrazioni Centrali	0,00	0,00
E.5.01.01.02.000	Alienazione di partecipazioni in imprese incluse nelle Amministrazioni Locali	0,00	0,00
E.5.01.01.03.000	Alienazione di partecipazioni in altre imprese	0,00	0,00
E.5.01.01.04.000	Alienazione di partecipazioni in Istituzioni sociali private - ISP	0,00	0,00
E.5.01.01.05.000	Alienazione di partecipazioni in PA incluse nelle Amministrazioni locali	0,00	0,00
E.5.01.02.00.000	Alienazione di quote di fondi comuni di investimento	0,00	0,00
E.5.01.02.01.000	Alienazione di quote di fondi immobiliari	0,00	0,00
E.5.01.02.99.000	Alienazione di quote di altri fondi comuni di investimento	0,00	0,00
E.5.01.03.00.000	Alienazione di titoli obbligazionari a breve termine	0,00	0,00
E.5.01.03.01.000	Alienazione di titoli obbligazionari a breve termine emessi da Amministrazioni Centrali	0,00	0,00
E.5.01.03.02.000	Alienazione di titoli obbligazionari a breve termine emessi da Amministrazioni Locali	0,00	0,00
E.5.01.03.03.000	Alienazione di titoli obbligazionari a breve termine emessi da altri soggetti residenti	0,00	0,00
E.5.01.03.04.000	Alienazione di titoli obbligazionari a breve termine emessi da soggetti non residenti	0,00	0,00
E.5.01.04.00.000	Alienazione di titoli obbligazionari a medio-lungo termine	0,00	0,00
E.5.01.04.01.000	Alienazione di titoli obbligazionari a medio-lungo termine emessi da Amministrazioni Centrali	0,00	0,00
E.5.01.04.02.000	Alienazione di titoli obbligazionari a medio-lungo termine emessi da Amministrazioni Locali	0,00	0,00
E.5.01.04.03.000	Alienazione di titoli obbligazionari a medio-lungo termine emessi da altri soggetti residenti	0,00	0,00
E.5.01.04.04.000	Alienazione di titoli obbligazionari a medio-lungo termine emessi da soggetti non residenti	0,00	0,00
E.5.02.00.00.000	Riscossione crediti di breve termine	0,00	0,00
E.5.02.01.00.000	Riscossione crediti di breve termine a tasso agevolato da Amministrazioni Pubbliche	0,00	0,00
E.5.02.01.01.000	Riscossione crediti di breve termine a tasso agevolato da Amministrazioni Centrali	0,00	0,00
E.5.02.01.02.000	Riscossione crediti di breve termine a tasso agevolato da Amministrazioni Locali	0,00	0,00
E.5.02.01.03.000	Riscossione crediti di breve termine a tasso agevolato da Enti di Previdenza	0,00	0,00

CODIFICA DEL PIANO DEI CONTI	DENOMINAZIONE VOCE del PIANO DEI CONTI	PREVISIONI dell'anno 2024	
		COMPETENZA	CASSA
E.5.02.01.04.000	Riscossione crediti di breve termine a tasso agevolato da organismi interni e/o unità locali della amministrazione	0,00	0,00
E.5.02.02.00.000	Riscossione crediti di breve termine a tasso agevolato da Famiglie	0,00	0,00
E.5.02.02.01.000	Riscossione crediti di breve termine a tasso agevolato da Famiglie	0,00	0,00
E.5.02.03.00.000	Riscossione crediti di breve termine a tasso agevolato da Imprese	0,00	0,00
E.5.02.03.01.000	Riscossione crediti di breve termine a tasso agevolato da imprese controllate	0,00	0,00
E.5.02.03.02.000	Riscossione crediti di breve termine a tasso agevolato da altre imprese partecipate	0,00	0,00
E.5.02.03.03.000	Riscossione crediti di breve termine a tasso agevolato dalla Cassa Depositi e prestiti	0,00	0,00
E.5.02.03.99.000	Riscossione crediti di breve termine a tasso agevolato da altre Imprese	0,00	0,00
E.5.02.04.00.000	Riscossione crediti di breve termine a tasso agevolato da Istituzioni Sociali Private	0,00	0,00
E.5.02.04.01.000	Riscossione crediti di breve termine a tasso agevolato da Istituzioni Sociali Private	0,00	0,00
E.5.02.05.00.000	Riscossione crediti di breve termine a tasso agevolato dall'Unione Europea e dal Resto del Mondo	0,00	0,00
E.5.02.05.01.000	Riscossione crediti di breve termine a tasso agevolato dall'Unione Europea	0,00	0,00
E.5.02.05.02.000	Riscossione crediti di breve termine a tasso agevolato dal Resto del Mondo	0,00	0,00
E.5.02.06.00.000	Riscossione crediti di breve termine a tasso non agevolato da Amministrazione Pubbliche	0,00	0,00
E.5.02.06.01.000	Riscossione crediti di breve termine a tasso non agevolato da Amministrazioni Centrali	0,00	0,00
E.5.02.06.02.000	Riscossione crediti di breve termine a tasso non agevolato da Amministrazioni Locali	0,00	0,00
E.5.02.06.03.000	Riscossione crediti di breve termine a tasso non agevolato da Enti di Previdenza	0,00	0,00
E.5.02.06.04.000	Riscossione crediti di breve termine a tasso non agevolato da organismi interni e/o unità locali della amministrazione	0,00	0,00
E.5.02.07.00.000	Riscossione crediti di breve termine a tasso non agevolato da Famiglie	0,00	0,00
E.5.02.07.01.000	Riscossione crediti di breve termine a tasso non agevolato da Famiglie	0,00	0,00
E.5.02.08.00.000	Riscossione crediti di breve termine a tasso non agevolato da Imprese	0,00	0,00
E.5.02.08.01.000	Riscossione crediti di breve termine a tasso non agevolato da imprese controllate	0,00	0,00
E.5.02.08.02.000	Riscossione crediti di breve termine a tasso non agevolato da altre imprese partecipate	0,00	0,00
E.5.02.08.03.000	Riscossione crediti di breve termine a tasso non agevolato da Cassa Depositi e prestiti	0,00	0,00
E.5.02.08.99.000	Riscossione crediti di breve termine a tasso non agevolato da altre Imprese	0,00	0,00
E.5.02.09.00.000	Riscossione crediti di breve termine a tasso non agevolato da Istituzioni Sociali Private	0,00	0,00

CODIFICA DEL PIANO DEI CONTI	DENOMINAZIONE VOCE del PIANO DEI CONTI	PREVISIONI dell'anno 2024	
		COMPETENZA	CASSA
E.5.02.09.01.000	Riscossione crediti di breve termine a tasso non agevolato da Istituzioni Sociali Private	0,00	0,00
E.5.02.10.00.000	Riscossione crediti di breve termine a tasso non agevolato dall'Unione Europea e dal Resto del Mondo	0,00	0,00
E.5.02.10.01.000	Riscossione crediti di breve termine a tasso non agevolato dall'Unione Europea	0,00	0,00
E.5.02.10.02.000	Riscossione crediti di breve termine a tasso non agevolato dal Resto del Mondo	0,00	0,00
E.5.03.00.00.000	Riscossione crediti di medio-lungo termine	0,00	0,00
E.5.03.01.00.000	Riscossione crediti di medio-lungo termine a tasso agevolato da Amministrazioni Pubbliche	0,00	0,00
E.5.03.01.01.000	Riscossione crediti di medio-lungo termine a tasso agevolato da Amministrazioni Centrali	0,00	0,00
E.5.03.01.02.000	Riscossione crediti di medio-lungo termine a tasso agevolato da Amministrazioni Locali	0,00	0,00
E.5.03.01.03.000	Riscossione crediti di medio-lungo termine a tasso agevolato da Enti di Previdenza	0,00	0,00
E.5.03.01.04.000	Riscossione crediti di medio-lungo termine a tasso agevolato da organismi interni e/o unità locali della amministrazione	0,00	0,00
E.5.03.02.00.000	Riscossione crediti di medio-lungo termine a tasso agevolato da Famiglie	0,00	0,00
E.5.03.02.01.000	Riscossione crediti di medio-lungo termine a tasso agevolato da Famiglie	0,00	0,00
E.5.03.03.00.000	Riscossione crediti di medio-lungo termine a tasso agevolato da Imprese	0,00	0,00
E.5.03.03.01.000	Riscossione crediti di medio-lungo termine a tasso agevolato da imprese controllate	0,00	0,00
E.5.03.03.02.000	Riscossione crediti di medio-lungo termine a tasso agevolato da altre imprese partecipate	0,00	0,00
E.5.03.03.03.000	Riscossione crediti di medio-lungo termine a tasso agevolato da Cassa Depositi e Prestiti	0,00	0,00
E.5.03.03.99.000	Riscossione crediti di medio-lungo termine a tasso agevolato da altre Imprese	0,00	0,00
E.5.03.04.00.000	Riscossione crediti di medio-lungo termine a tasso agevolato da Istituzioni Sociali Private	0,00	0,00
E.5.03.04.01.000	Riscossione crediti di medio-lungo termine a tasso agevolato da Istituzioni Sociali Private	0,00	0,00
E.5.03.05.00.000	Riscossione crediti di medio-lungo termine a tasso agevolato dall'Unione Europea e dal Resto del Mondo	0,00	0,00
E.5.03.05.01.000	Riscossione crediti di medio-lungo termine a tasso agevolato dall'Unione Europea	0,00	0,00
E.5.03.05.02.000	Riscossione crediti di medio-lungo termine a tasso agevolato dal Resto del Mondo	0,00	0,00
E.5.03.06.00.000	Riscossione crediti di medio-lungo termine a tasso non agevolato da Amministrazione Pubbliche	0,00	0,00
E.5.03.06.01.000	Riscossione crediti di medio-lungo termine a tasso non agevolato da Amministrazioni Centrali	0,00	0,00
E.5.03.06.02.000	Riscossione crediti di medio-lungo termine a tasso non agevolato da Amministrazioni Locali	0,00	0,00
E.5.03.06.03.000	Riscossione crediti di medio-lungo termine a tasso non agevolato da Enti di Previdenza	0,00	0,00

CODIFICA DEL PIANO DEI CONTI	DENOMINAZIONE VOCE del PIANO DEI CONTI	PREVISIONI dell'anno 2024	
		COMPETENZA	CASSA
E.5.03.06.04.000	Riscossione crediti di medio-lungo termine a tasso non agevolato da organismi interni e/o unità locali della amministrazione	0,00	0,00
E.5.03.07.00.000	Riscossione crediti di medio-lungo termine a tasso non agevolato da Famiglie	0,00	0,00
E.5.03.07.01.000	Riscossione crediti di medio-lungo termine a tasso non agevolato da Famiglie	0,00	0,00
E.5.03.08.00.000	Riscossione crediti di medio-lungo termine a tasso non agevolato da Imprese	0,00	0,00
E.5.03.08.01.000	Riscossione crediti di medio-lungo termine a tasso non agevolato da imprese controllate	0,00	0,00
E.5.03.08.02.000	Riscossione crediti di medio-lungo termine a tasso non agevolato da altre imprese partecipate	0,00	0,00
E.5.03.08.03.000	Riscossione crediti di medio-lungo termine a tasso non agevolato da Cassa Depositi e Prestiti	0,00	0,00
E.5.03.08.99.000	Riscossione crediti di medio-lungo termine a tasso non agevolato da altre Imprese	0,00	0,00
E.5.03.09.00.000	Riscossione crediti di medio-lungo termine a tasso non agevolato da Istituzioni Sociali Private	0,00	0,00
E.5.03.09.01.000	Riscossione crediti di medio-lungo termine a tasso non agevolato da Istituzioni Sociali Private	0,00	0,00
E.5.03.10.00.000	Riscossione crediti di medio-lungo termine a tasso non agevolato dall'Unione Europea e dal Resto del Mondo	0,00	0,00
E.5.03.10.01.000	Riscossione crediti di medio-lungo termine a tasso non agevolato dall'Unione Europea	0,00	0,00
E.5.03.10.02.000	Riscossione crediti di medio-lungo termine a tasso non agevolato dal Resto del Mondo	0,00	0,00
E.5.03.11.00.000	Riscossione crediti sorti a seguito di escussione di garanzie in favore di Amministrazioni Pubbliche	0,00	0,00
E.5.03.11.01.000	Riscossione crediti sorti a seguito di escussione di garanzie in favore di Amministrazioni Centrali	0,00	0,00
E.5.03.11.02.000	Riscossione crediti sorti a seguito di escussione di garanzie in favore di Amministrazioni Locali	0,00	0,00
E.5.03.11.03.000	Riscossione crediti sorti a seguito di escussione di garanzie in favore di Enti di Previdenza	0,00	0,00
E.5.03.12.00.000	Riscossione crediti sorti a seguito di escussione di garanzie in favore di Famiglie	0,00	0,00
E.5.03.12.01.000	Riscossione crediti sorti a seguito di escussione di garanzie in favore di Famiglie	0,00	0,00
E.5.03.13.00.000	Riscossione crediti sorti a seguito di escussione di garanzie in favore di Imprese	0,00	0,00
E.5.03.13.01.000	Riscossione crediti sorti a seguito di escussione di garanzie in favore di imprese controllate	0,00	0,00
E.5.03.13.02.000	Riscossione crediti sorti a seguito di escussione di garanzie in favore di altre imprese partecipate	0,00	0,00
E.5.03.13.03.000	Riscossione crediti sorti a seguito di escussione di garanzie in favore della Cassa Depositi e Prestiti - SPA	0,00	0,00
E.5.03.13.99.000	Riscossione crediti sorti a seguito di escussione di garanzie in favore di altre Imprese	0,00	0,00
E.5.03.14.00.000	Riscossione crediti sorti a seguito di escussione di garanzie in favore di Istituzioni Sociali Private	0,00	0,00
E.5.03.14.01.000	Riscossione crediti sorti a seguito di escussione di garanzie in favore di Istituzioni Sociali Private	0,00	0,00

CODIFICA DEL PIANO DEI CONTI	DENOMINAZIONE VOCE del PIANO DEI CONTI	PREVISIONI dell'anno 2024	
		COMPETENZA	CASSA
E.5.03.15.00.000	Riscossione crediti sorti a seguito di escussione di garanzie in favore dell'Unione Europea e del Resto del Mondo	0,00	0,00
E.5.03.15.01.000	Riscossione crediti sorti a seguito di escussione di garanzie in favore dell'Unione Europea	0,00	0,00
E.5.03.15.02.000	Riscossione crediti sorti a seguito di escussione di garanzie in favore del Resto del Mondo	0,00	0,00
E.5.04.00.00.000	Altre entrate per riduzione di attività finanziarie	0,00	0,00
E.5.04.01.00.000	Altre entrate per riduzione di altre attività finanziarie verso Amministrazioni Pubbliche	0,00	0,00
E.5.04.01.01.000	Altre entrate per riduzione di altre attività finanziarie verso Amministrazioni Centrali	0,00	0,00
E.5.04.01.02.000	Altre entrate per riduzione di altre attività finanziarie verso Amministrazioni Locali	0,00	0,00
E.5.04.01.03.000	Altre entrate per riduzione di altre attività finanziarie verso Enti di Previdenza	0,00	0,00
E.5.04.02.00.000	Altre entrate per riduzione di altre attività finanziarie verso Famiglie	0,00	0,00
E.5.04.02.01.000	Altre entrate per riduzione di altre attività finanziarie verso Famiglie	0,00	0,00
E.5.04.03.00.000	Altre entrate per riduzione di altre attività finanziarie verso Imprese	0,00	0,00
E.5.04.03.01.000	Altre entrate per riduzione di altre attività finanziarie verso imprese controllate	0,00	0,00
E.5.04.03.02.000	Altre entrate per riduzione di altre attività finanziarie verso altre imprese partecipate	0,00	0,00
E.5.04.03.03.000	Altre entrate per riduzione di altre attività finanziarie verso Cassa Depositi e Prestiti	0,00	0,00
E.5.04.03.99.000	Altre entrate per riduzione di altre attività finanziarie verso altre Imprese	0,00	0,00
E.5.04.04.00.000	Altre entrate per riduzione di altre attività finanziarie verso Istituzioni Sociali Private	0,00	0,00
E.5.04.04.01.000	Altre entrate per riduzione di altre attività finanziarie verso Istituzioni Sociali Private	0,00	0,00
E.5.04.05.00.000	Altre entrate per riduzione di altre attività finanziarie verso Unione Europea e Resto del Mondo	0,00	0,00
E.5.04.05.01.000	Altre entrate per riduzione di altre attività finanziarie verso Unione Europea	0,00	0,00
E.5.04.05.02.000	Altre entrate per riduzione di altre attività finanziarie verso Resto del Mondo	0,00	0,00
E.5.04.06.00.000	Prelievi dai conti di tesoreria statale diversi dalla Tesoreria Unica	0,00	0,00
E.5.04.06.01.000	Prelievi dai conti di tesoreria statale diversi dalla Tesoreria Unica	0,00	0,00
E.5.04.07.00.000	Prelievi da depositi bancari	0,00	0,00
E.5.04.07.01.000	Prelievi da depositi bancari	0,00	0,00
E.5.04.08.00.000	Entrate da derivati di ammortamento	0,00	0,00
E.5.04.08.01.000	Entrate da derivati di ammortamento	0,00	0,00

CODIFICA DEL PIANO DEI CONTI	DENOMINAZIONE VOCE del PIANO DEI CONTI	PREVISIONI dell'anno 2024	
		COMPETENZA	CASSA
E.6.00.00.00.000	Accensione Prestiti	150.000,00	2.276.036,13
E.6.01.00.00.000	Emissione di titoli obbligazionari	0,00	0,00
E.6.01.01.00.000	Emissioni titoli obbligazionari a breve termine	0,00	0,00
E.6.01.01.01.000	Emissione di titoli obbligazionari a breve termine in valuta domestica	0,00	0,00
E.6.01.01.02.000	Emissione di titoli obbligazionari a breve termine in valuta estera	0,00	0,00
E.6.01.02.00.000	Emissioni titoli obbligazionari a medio-lungo termine	0,00	0,00
E.6.01.02.01.000	Emissione di titoli obbligazionari a medio-lungo termine in valuta domestica	0,00	0,00
E.6.01.02.02.000	Emissione di titoli obbligazionari a medio-lungo termine in valuta estera	0,00	0,00
E.6.02.00.00.000	Accensione prestiti a breve termine	150.000,00	1.394.797,00
E.6.02.01.00.000	Finanziamenti a breve termine	150.000,00	1.394.797,00
E.6.02.01.01.000	Finanziamenti a breve termine da Amministrazioni Centrali	0,00	0,00
E.6.02.01.02.000	Finanziamenti a breve termine da Amministrazioni Locali	0,00	0,00
E.6.02.01.03.000	Finanziamenti a breve termine da Enti previdenziali	0,00	0,00
E.6.02.01.04.000	Finanziamenti a breve termine da Imprese	0,00	0,00
E.6.02.01.99.000	Finanziamenti a breve termine da altri soggetti	150.000,00	1.394.797,00
E.6.02.02.00.000	Anticipazioni	0,00	0,00
E.6.02.02.01.000	Anticipazioni a titolo oneroso	0,00	0,00
E.6.02.02.02.000	Anticipazioni a titolo non oneroso	0,00	0,00
E.6.03.00.00.000	Accensione mutui e altri finanziamenti a medio lungo termine	0,00	881.239,13
E.6.03.01.00.000	Finanziamenti a medio lungo termine	0,00	881.239,13
E.6.03.01.01.000	Accensione mutui e altri finanziamenti a medio lungo termine da Amministrazioni Centrali	0,00	0,00
E.6.03.01.02.000	Accensione mutui e altri finanziamenti a medio lungo termine da Amministrazioni Locali	0,00	0,00
E.6.03.01.03.000	Accensione mutui e altri finanziamenti a medio lungo termine da Enti previdenziali	0,00	0,00
E.6.03.01.04.000	Accensione mutui e altri finanziamenti a medio lungo termine da Imprese	0,00	881.239,13
E.6.03.01.05.000	Accensione mutui e altri finanziamenti a medio lungo termine da altri soggetti con controparte residente	0,00	0,00
E.6.03.01.06.000	Accensione mutui e altri finanziamenti a medio lungo termine da altri soggetti con controparte non residente	0,00	0,00
E.6.03.02.00.000	Accensione prestiti da attualizzazione Contributi Pluriennali	0,00	0,00

CODIFICA DEL PIANO DEI CONTI	DENOMINAZIONE VOCE del PIANO DEI CONTI	PREVISIONI dell'anno 2024	
		COMPETENZA	CASSA
E.6.03.02.01.000	Accensione prestiti da attualizzazione Contributi Pluriennali	0,00	0,00
E.6.03.03.00.000	Accensione prestiti a seguito di escussione di garanzie	0,00	0,00
E.6.03.03.01.000	Accensione prestiti concessi da Amministrazioni centrali a seguito di escussione di garanzie	0,00	0,00
E.6.03.03.02.000	Accensione prestiti concessi da Amministrazioni locali assunti a seguito di escussione di garanzie	0,00	0,00
E.6.03.03.03.000	Accensione prestiti concessi da enti di previdenza a seguito di escussione di garanzie	0,00	0,00
E.6.03.03.04.000	Accensione prestiti concessi da imprese a seguito di escussione di garanzie	0,00	0,00
E.6.03.03.99.000	Accensione prestiti concessi da altri soggetti a seguito di escussione di garanzie	0,00	0,00
E.6.04.00.00.000	Altre forme di indebitamento	0,00	0,00
E.6.04.01.00.000	Accensione prestiti - Buoni postali	0,00	0,00
E.6.04.01.01.000	Accensione prestiti - Buoni postali	0,00	0,00
E.6.04.02.00.000	Accensione Prestiti - Leasing finanziario	0,00	0,00
E.6.04.02.01.000	Accensione Prestiti - Leasing finanziario	0,00	0,00
E.6.04.03.00.000	Accensione Prestiti - Operazioni di cartolarizzazione	0,00	0,00
E.6.04.03.01.000	Accensione Prestiti - Operazioni di cartolarizzazione finanziaria	0,00	0,00
E.6.04.03.02.000	Accensione Prestiti - Operazioni di cartolarizzazione immobiliare	0,00	0,00
E.6.04.04.00.000	Accensione Prestiti - Derivati	0,00	0,00
E.6.04.04.01.000	Accensione Prestiti - Derivati	0,00	0,00
E.6.05.00.00.000	Entrate da destinare al Fondo di ammortamento titoli	0,00	0,00
E.6.05.01.00.000	Erogazioni liberali a favore del Fondo per l'ammortamento dei titoli di Stato	0,00	0,00
E.6.05.01.01.000	Erogazioni liberali a favore del Fondo per l'ammortamento dei titoli di Stato	0,00	0,00
E.6.05.02.00.000	Altre entrate da destinare al Fondo di ammortamento titoli	0,00	0,00
E.6.05.02.01.000	Altre entrate da destinare al Fondo di ammortamento titoli	0,00	0,00
E.7.00.00.00.000	Anticipazioni da istituto tesoriere/cassiere	10.000,00	10.000,00
E.7.01.00.00.000	Anticipazioni da istituto tesoriere/cassiere	10.000,00	10.000,00
E.7.01.01.00.000	Anticipazioni da istituto tesoriere/cassiere	10.000,00	10.000,00
E.7.01.01.01.000	Anticipazioni da istituto tesoriere/cassiere	10.000,00	10.000,00
E.8.00.00.00.000	Premi di emissione di titoli emessi dall'amministrazione	0,00	0,00

CODIFICA DEL PIANO DEI CONTI	DENOMINAZIONE VOCE del PIANO DEI CONTI	PREVISIONI dell'anno 2024	
		COMPETENZA	CASSA
E.8.01.00.00.000	Premi di emissione di titoli emessi dall'amministrazione	0,00	0,00
E.8.01.01.00.000	Premi di emissione di titoli emessi dall'amministrazione	0,00	0,00
E.8.01.01.01.000	Premi di emissione di titoli emessi dall'amministrazione	0,00	0,00
E.9.00.00.00.000	Entrate per conto terzi e partite di giro	11.104.500,00	12.070.226,33
E.9.01.00.00.000	Entrate per partite di giro	10.404.500,00	10.421.949,61
E.9.01.01.00.000	Altre ritenute	1.800.000,00	1.803.608,99
E.9.01.01.01.000	Ritenuta del 4% sui contributi pubblici	0,00	0,00
E.9.01.01.02.000	Ritenute per scissione contabile IVA (split payment)	1.300.000,00	1.300.000,00
E.9.01.01.99.000	Altre ritenute n.a.c.	500.000,00	503.608,99
E.9.01.02.00.000	Ritenute su redditi da lavoro dipendente	1.804.500,00	1.805.489,63
E.9.01.02.01.000	Ritenute erariali su redditi da lavoro dipendente per conto terzi	0,00	0,00
E.9.01.02.02.000	Ritenute previdenziali e assistenziali su redditi da lavoro dipendente per conto terzi	1.804.500,00	1.805.489,63
E.9.01.02.99.000	Altre ritenute al personale dipendente per conto di terzi	0,00	0,00
E.9.01.03.00.000	Ritenute su redditi da lavoro autonomo	200.000,00	200.000,00
E.9.01.03.01.000	Ritenute erariali su redditi da lavoro autonomo per conto terzi	200.000,00	200.000,00
E.9.01.03.02.000	Ritenute previdenziali e assistenziali su redditi da lavoro autonomo per conto terzi	0,00	0,00
E.9.01.03.99.000	Altre ritenute al personale con contratto di lavoro autonomo per conto di terzi	0,00	0,00
E.9.01.04.00.000	Finanziamento della gestione sanitaria dalla gestione ordinaria della Regione	0,00	0,00
E.9.01.04.01.000	Finanziamento regionale aggiuntivo sanità - per equilibri di sistema	0,00	0,00
E.9.01.04.02.000	Finanziamento regionale aggiuntivo sanità - quota manovra per equilibri di sistema	0,00	0,00
E.9.01.04.99.000	Finanziamento regionale aggiuntivo sanità n.a.c.	0,00	0,00
E.9.01.99.00.000	Altre entrate per partite di giro	6.600.000,00	6.612.850,99
E.9.01.99.01.000	Entrate a seguito di spese non andate a buon fine	500.000,00	512.850,99
E.9.01.99.02.000	Anticipazioni sanità della tesoreria statale	0,00	0,00
E.9.01.99.03.000	Rimborso di fondi economali e carte aziendali	0,00	0,00
E.9.01.99.04.000	Reintegro disponibilità dal conto sanità al conto non sanità della Regione	0,00	0,00
E.9.01.99.05.000	Reintegro disponibilità dal conto non sanità al conto sanità della Regione	0,00	0,00

CODIFICA DEL PIANO DEI CONTI	DENOMINAZIONE VOCE del PIANO DEI CONTI	PREVISIONI dell'anno 2024	
		COMPETENZA	CASSA
E.9.01.99.06.000	Entrate derivanti dalla gestione degli incassi vincolati degli enti locali	6.000.000,00	6.000.000,00
E.9.01.99.99.000	Altre entrate per partite di giro diverse	100.000,00	100.000,00
E.9.02.00.00.000	Entrate per conto terzi	700.000,00	1.648.276,72
E.9.02.01.00.000	Rimborsi per acquisto di beni e servizi per conto terzi	650.000,00	1.598.098,57
E.9.02.01.01.000	Rimborso per acquisti di beni per conto di terzi	0,00	1.527,36
E.9.02.01.02.000	Rimborso per acquisto di servizi per conto di terzi	650.000,00	1.596.571,21
E.9.02.02.00.000	Trasferimenti da Amministrazioni pubbliche per operazioni conto terzi	0,00	0,00
E.9.02.02.01.000	Trasferimenti da Amministrazioni Centrali per operazioni conto terzi	0,00	0,00
E.9.02.02.02.000	Trasferimenti da Amministrazioni Locali per operazioni conto terzi	0,00	0,00
E.9.02.02.03.000	Trasferimenti da Enti di Previdenza per operazioni conto terzi	0,00	0,00
E.9.02.03.00.000	Trasferimenti da altri settori per operazioni conto terzi	0,00	0,00
E.9.02.03.01.000	Trasferimenti da Famiglie per operazioni conto terzi	0,00	0,00
E.9.02.03.02.000	Trasferimenti da Imprese per operazioni conto terzi	0,00	0,00
E.9.02.03.03.000	Trasferimenti da Istituzioni Sociali Private per operazioni conto terzi	0,00	0,00
E.9.02.03.04.000	Trasferimenti dall'Unione Europea e dal Resto del Mondo per operazioni conto terzi	0,00	0,00
E.9.02.04.00.000	Depositi di/presso terzi	50.000,00	50.178,15
E.9.02.04.01.000	Costituzione di depositi cauzionali o contrattuali di terzi	50.000,00	50.178,15
E.9.02.04.02.000	Restituzione di depositi cauzionali o contrattuali presso terzi	0,00	0,00
E.9.02.05.00.000	Riscossione imposte e tributi per conto terzi	0,00	0,00
E.9.02.05.01.000	Riscossione di imposte di natura corrente per conto di terzi	0,00	0,00
E.9.02.05.02.000	Riscossione di imposte in conto capitale per conto di terzi	0,00	0,00
E.9.02.99.00.000	Altre entrate per conto terzi	0,00	0,00
E.9.02.99.99.000	Altre entrate per conto terzi	0,00	0,00

CODIFICA DEL PIANO DEI CONTI	DENOMINAZIONE VOCE del PIANO DEI CONTI	PREVISIONI dell'anno 2024	
		COMPETENZA	CASSA
	SPESE	61.581.045,87	69.119.915,38
U.1.00.00.00.000	Spese correnti	25.388.043,14	26.377.713,15
U.1.01.00.00.000	Redditi da lavoro dipendente	3.729.368,59	3.743.328,51
U.1.01.01.00.000	Retribuzioni lorde	3.106.415,06	3.112.165,48
U.1.01.01.01.000	Retribuzioni in denaro	3.106.415,06	3.112.165,48
U.1.01.01.02.000	Altre spese per il personale	0,00	0,00
U.1.01.02.00.000	Contributi sociali a carico dell'ente	622.953,53	631.163,03
U.1.01.02.01.000	Contributi sociali effettivi a carico dell'ente	622.953,53	631.163,03
U.1.01.02.02.000	Altri contributi sociali	0,00	0,00
U.1.02.00.00.000	Imposte e tasse a carico dell'ente	342.098,63	402.478,98
U.1.02.01.00.000	Imposte, tasse e proventi assimilati a carico dell'ente	342.098,63	402.478,98
U.1.02.01.01.000	Imposta regionale sulle attività produttive (IRAP)	221.198,63	264.731,44
U.1.02.01.02.000	Imposta di registro e di bollo	86.000,00	86.235,23
U.1.02.01.03.000	Imposta comunale sulla pubblicità e diritto sulle pubbliche affissioni	0,00	0,00
U.1.02.01.04.000	Tributo speciale per il deposito in discarica dei rifiuti solidi	0,00	0,00
U.1.02.01.05.000	Tributo funzione tutela e protezione ambiente	0,00	0,00
U.1.02.01.06.000	Tassa e/o tariffa smaltimento rifiuti solidi urbani	0,00	0,00
U.1.02.01.07.000	Tassa e/o canone occupazione spazi e aree pubbliche	0,00	0,00
U.1.02.01.08.000	Tassa sulle emissioni di anidride solforosa	0,00	0,00
U.1.02.01.09.000	Tassa di circolazione dei veicoli a motore (tassa automobilistica)	0,00	0,00
U.1.02.01.10.000	Imposta sul reddito delle persone giuridiche (ex IRPEG)	0,00	0,00
U.1.02.01.11.000	Imposta comunale sugli immobili (ICI)	0,00	0,00
U.1.02.01.12.000	Imposta Municipale Propria	0,00	0,00
U.1.02.01.13.000	Imposta sulle plusvalenze da cessione di attività finanziarie	0,00	0,00
U.1.02.01.14.000	Tributi sulle successioni e donazioni	0,00	0,00
U.1.02.01.99.000	Imposte, tasse e proventi assimilati a carico dell'ente n.a.c.	34.900,00	51.512,31

CODIFICA DEL PIANO DEI CONTI	DENOMINAZIONE VOCE del PIANO DEI CONTI	PREVISIONI dell'anno 2024	
		COMPETENZA	CASSA
U.1.03.00.00.000	Acquisto di beni e servizi	11.688.719,15	15.155.509,52
U.1.03.01.00.000	Acquisto di beni	770.686,00	1.176.124,41
U.1.03.01.01.000	Giornali, riviste e pubblicazioni	3.900,00	4.289,50
U.1.03.01.02.000	Altri beni di consumo	756.786,00	1.151.834,91
U.1.03.01.03.000	Flora e Fauna	0,00	0,00
U.1.03.01.04.000	Armi e materiale per usi militari, ordine pubblico, sicurezza	10.000,00	20.000,00
U.1.03.01.05.000	Medicinali e altri beni di consumo sanitario	0,00	0,00
U.1.03.02.00.000	Acquisto di servizi	10.918.033,15	13.979.385,11
U.1.03.02.01.000	Organi e incarichi istituzionali dell'amministrazione	432.183,87	558.730,80
U.1.03.02.02.000	Organizzazione eventi, pubblicità e servizi per trasferta	71.793,96	169.523,05
U.1.03.02.03.000	Aggi di riscossione	0,00	0,00
U.1.03.02.04.000	Acquisto di servizi per formazione e addestramento del personale dell'ente	8.000,00	11.013,40
U.1.03.02.05.000	Utenze e canoni	1.108.600,00	1.664.147,06
U.1.03.02.06.000	Canoni per Progetti in Partenariato Pubblico-Privato	0,00	0,00
U.1.03.02.07.000	Utilizzo di beni di terzi	98.881,39	134.441,43
U.1.03.02.08.000	Leasing operativo	0,00	0,00
U.1.03.02.09.000	Manutenzione ordinaria e riparazioni	304.190,00	445.132,69
U.1.03.02.10.000	Consulenze	47.000,00	57.438,78
U.1.03.02.11.000	Prestazioni professionali e specialistiche	165.650,96	263.936,74
U.1.03.02.12.000	Lavoro flessibile, quota LSU e acquisto di servizi da agenzie di lavoro interinale	0,00	21.632,51
U.1.03.02.13.000	Servizi ausiliari per il funzionamento dell'ente	74.000,00	108.678,78
U.1.03.02.14.000	Servizi di ristorazione	45.000,00	60.902,05
U.1.03.02.15.000	Contratti di servizio pubblico	6.871.645,86	7.913.010,45
U.1.03.02.16.000	Servizi amministrativi	418.683,00	276.631,28
U.1.03.02.17.000	Servizi finanziari	612,00	612,00
U.1.03.02.18.000	Servizi sanitari	2.000,00	2.000,00
U.1.03.02.19.000	Servizi informatici e di telecomunicazioni	532.949,00	588.500,60

CODIFICA DEL PIANO DEI CONTI	DENOMINAZIONE VOCE del PIANO DEI CONTI	PREVISIONI dell'anno 2024	
		COMPETENZA	CASSA
U.1.03.02.99.000	Altri servizi	736.843,11	1.703.053,49
U.1.04.00.00.000	Trasferimenti correnti	1.465.311,58	2.361.076,05
U.1.04.01.00.000	Trasferimenti correnti a Amministrazioni Pubbliche	1.144.191,58	1.869.907,44
U.1.04.01.01.000	Trasferimenti correnti a Amministrazioni Centrali	62.500,27	126.310,58
U.1.04.01.02.000	Trasferimenti correnti a Amministrazioni Locali	1.081.191,31	1.743.096,86
U.1.04.01.03.000	Trasferimenti correnti a Enti di Previdenza	0,00	0,00
U.1.04.01.04.000	Trasferimenti correnti a organismi interni e/o unità locali della amministrazione	500,00	500,00
U.1.04.02.00.000	Trasferimenti correnti a Famiglie	299.220,00	469.246,46
U.1.04.02.01.000	Interventi previdenziali	0,00	3.540,00
U.1.04.02.02.000	Interventi assistenziali	0,00	84.366,21
U.1.04.02.03.000	Borse di studio, dottorati di ricerca e contratti di formazione specialistica area medica	0,00	0,00
U.1.04.02.04.000	Trasferimenti correnti a famiglie per vincite	0,00	0,00
U.1.04.02.05.000	Altri trasferimenti a famiglie	299.220,00	381.340,25
U.1.04.03.00.000	Trasferimenti correnti a Imprese	21.900,00	21.922,15
U.1.04.03.01.000	Trasferimenti correnti a imprese controllate	0,00	0,00
U.1.04.03.02.000	Trasferimenti correnti a altre imprese partecipate	0,00	0,00
U.1.04.03.99.000	Trasferimenti correnti a altre imprese	21.900,00	21.922,15
U.1.04.04.00.000	Trasferimenti correnti a Istituzioni Sociali Private	0,00	0,00
U.1.04.04.01.000	Trasferimenti correnti a Istituzioni Sociali Private	0,00	0,00
U.1.04.05.00.000	Trasferimenti correnti versati all'Unione Europea e al Resto del Mondo	0,00	0,00
U.1.04.05.01.000	Trasferimenti correnti alla UE - quota Risorse Proprie Tradizionali	0,00	0,00
U.1.04.05.02.000	Trasferimenti correnti alla UE - quota Risorse IVA	0,00	0,00
U.1.04.05.03.000	Trasferimenti correnti alla UE - quota Risorse RNL	0,00	0,00
U.1.04.05.04.000	Trasferimenti correnti al Resto del Mondo	0,00	0,00
U.1.04.05.99.000	Altri Trasferimenti correnti alla UE	0,00	0,00
U.1.05.00.00.000	Trasferimenti di tributi	0,00	0,00
U.1.05.01.00.000	Trasferimenti di tributi a titolo di devoluzioni	0,00	0,00

CODIFICA DEL PIANO DEI CONTI	DENOMINAZIONE VOCE del PIANO DEI CONTI	PREVISIONI dell'anno 2024	
		COMPETENZA	CASSA
U.1.05.01.01.000	Imposta sul valore aggiunto (IVA) sugli scambi interni	0,00	0,00
U.1.05.01.02.000	Imposta sul valore aggiunto (IVA) sulle importazioni	0,00	0,00
U.1.05.01.03.000	Accisa sull'energia elettrica	0,00	0,00
U.1.05.01.04.000	Accisa sui prodotti energetici	0,00	0,00
U.1.05.01.05.000	Imposta di registro	0,00	0,00
U.1.05.01.06.000	Imposta di bollo	0,00	0,00
U.1.05.01.07.000	Imposta ipotecaria	0,00	0,00
U.1.05.01.08.000	Accisa sull'alcool e le bevande alcoliche	0,00	0,00
U.1.05.01.09.000	Accisa sui tabacchi	0,00	0,00
U.1.05.01.10.000	Imposta di consumo su oli lubrificanti e bitumi di petrolio	0,00	0,00
U.1.05.01.11.000	Imposta unica sui concorsi pronostici e sulle scommesse	0,00	0,00
U.1.05.01.12.000	Proventi da lotto, lotterie e altri giochi	0,00	0,00
U.1.05.01.13.000	Addizionale regionale sui canoni per le utenze di acque pubbliche	0,00	0,00
U.1.05.01.14.000	Altre imposte sostitutive n.a.c.	0,00	0,00
U.1.05.01.15.000	Ritenute sugli interessi e su altri redditi da capitale	0,00	0,00
U.1.05.01.16.000	Ritenute e imposte sostitutive sugli utili distribuiti dalle società di capitali	0,00	0,00
U.1.05.01.17.000	Altre ritenute n.a.c.	0,00	0,00
U.1.05.01.18.000	Imposte sul reddito delle persone fisiche	0,00	0,00
U.1.05.01.19.000	Imposte sul reddito delle società (ex IRPEG)	0,00	0,00
U.1.05.01.20.000	Imposta sulle plusvalenze da cessione di attività finanziarie	0,00	0,00
U.1.05.01.21.000	Imposte su assicurazione vita	0,00	0,00
U.1.05.01.99.000	Altri tributi trasferiti a titolo di devoluzioni	0,00	0,00
U.1.05.02.00.000	Compartecipazioni di tributi a Amministrazioni Locali non destinate al finanziamento della spesa sanitaria	0,00	0,00
U.1.05.02.01.000	Compartecipazione IVA a Regioni - non Sanità	0,00	0,00
U.1.05.02.02.000	Compartecipazione al bollo auto a Province	0,00	0,00
U.1.05.02.03.000	Compartecipazione IVA a Comuni	0,00	0,00
U.1.05.02.04.000	Compartecipazione IRPEF ai Comuni	0,00	0,00

CODIFICA DEL PIANO DEI CONTI	DENOMINAZIONE VOCE del PIANO DEI CONTI	PREVISIONI dell'anno 2024	
		COMPETENZA	CASSA
U.1.05.02.05.000	Tributo provinciale deposito in discarica dei rifiuti solidi	0,00	0,00
U.1.05.02.97.000	Altre compartecipazioni di imposte a Regioni non destinati al finanziamento della spesa sanitaria	0,00	0,00
U.1.05.02.98.000	Altre compartecipazioni alle Province	0,00	0,00
U.1.05.02.99.000	Altre compartecipazioni a Comuni	0,00	0,00
U.1.05.03.00.000	Trasferimenti di tributi a Amministrazioni Locali per finanziamento spesa sanitaria	0,00	0,00
U.1.05.03.01.000	Compartecipazione IVA - Sanità	0,00	0,00
U.1.05.03.99.000	Altre compartecipazioni a titolo di finanziamento della spesa sanitaria	0,00	0,00
U.1.06.00.00.000	Fondi perequativi	0,00	0,00
U.1.06.01.00.000	Fondi perequativi	0,00	0,00
U.1.06.01.01.000	Trasferimenti ad Amministrazioni Locali - Fondi perequativi	0,00	0,00
U.1.07.00.00.000	Interessi passivi	438.014,38	438.014,38
U.1.07.01.00.000	Interessi passivi su titoli obbligazionari a breve termine	0,00	0,00
U.1.07.01.01.000	Interessi passivi su titoli obbligazionari a breve termine in valuta domestica	0,00	0,00
U.1.07.01.02.000	Interessi passivi su titoli obbligazionari a breve termine in valuta estera	0,00	0,00
U.1.07.02.00.000	Interessi passivi su titoli obbligazionari a medio-lungo termine	0,00	0,00
U.1.07.02.01.000	Interessi passivi su titoli obbligazionari a medio-lungo termine in valuta domestica	0,00	0,00
U.1.07.02.02.000	Interessi passivi su titoli obbligazionari a medio-lungo termine in valuta estera	0,00	0,00
U.1.07.03.00.000	Interessi passivi su buoni postali	0,00	0,00
U.1.07.03.01.000	Interessi passivi su buoni postali	0,00	0,00
U.1.07.04.00.000	Interessi su finanziamenti a breve termine	0,00	0,00
U.1.07.04.01.000	Interessi passivi a Amministrazioni Centrali su finanziamenti a breve termine	0,00	0,00
U.1.07.04.02.000	Interessi passivi a Amministrazioni Locali su finanziamenti a breve termine	0,00	0,00
U.1.07.04.03.000	Interessi passivi a Enti previdenziali su finanziamenti a breve termine	0,00	0,00
U.1.07.04.04.000	Interessi passivi a Imprese su finanziamenti a breve termine	0,00	0,00
U.1.07.04.05.000	Interessi passivi su finanziamenti a breve termine ad altri soggetti	0,00	0,00
U.1.07.05.00.000	Interessi su Mutui e altri finanziamenti a medio lungo termine	438.014,38	438.014,38
U.1.07.05.01.000	Interessi passivi ad Amministrazioni Centrali su mutui e altri finanziamenti a medio lungo termine	0,00	0,00

CODIFICA DEL PIANO DEI CONTI	DENOMINAZIONE VOCE del PIANO DEI CONTI	PREVISIONI dell'anno 2024	
		COMPETENZA	CASSA
U.1.07.05.02.000	Interessi passivi a Amministrazioni Locali su mutui e altri finanziamenti a medio lungo termine	0,00	0,00
U.1.07.05.03.000	Interessi passivi a Enti previdenziali su mutui e altri finanziamenti a medio lungo termine	0,00	0,00
U.1.07.05.04.000	Interessi passivi su finanziamenti a medio lungo termine a Imprese	438.014,38	438.014,38
U.1.07.05.05.000	Interessi passivi su mutui e altri finanziamenti a medio lungo termine ad altri soggetti	0,00	0,00
U.1.07.05.06.000	Interessi passivi per Attualizzazione Contributi Pluriennali	0,00	0,00
U.1.07.06.00.000	Altri interessi passivi	0,00	0,00
U.1.07.06.01.000	Interessi su derivati	0,00	0,00
U.1.07.06.02.000	Interessi di mora	0,00	0,00
U.1.07.06.03.000	Interessi su conti della tesoreria dello Stato o di altre Amministrazioni pubbliche	0,00	0,00
U.1.07.06.04.000	Interessi passivi su anticipazioni di tesoreria degli istituti tesorieri/cassieri	0,00	0,00
U.1.07.06.05.000	Interessi passivi su operazioni di leasing finanziario	0,00	0,00
U.1.07.06.06.000	Interessi passivi per operazioni di cartolarizzazione	0,00	0,00
U.1.07.06.99.000	Altri interessi passivi diversi	0,00	0,00
U.1.08.00.00.000	Altre spese per redditi da capitale	0,00	0,00
U.1.08.01.00.000	Utili e avanzi distribuiti in uscita	0,00	0,00
U.1.08.01.01.000	Utili e avanzi distribuiti a imprese controllate	0,00	0,00
U.1.08.01.02.000	Utili e avanzi distribuiti a altre imprese partecipate	0,00	0,00
U.1.08.01.99.000	Utili e avanzi distribuiti a altri soggetti	0,00	0,00
U.1.08.02.00.000	Diritti reali di godimento e servitù onerose	0,00	0,00
U.1.08.02.01.000	Diritti reali di godimento e servitù onerose	0,00	0,00
U.1.08.99.00.000	Altre spese per redditi da capitale n.a.c.	0,00	0,00
U.1.08.99.01.000	Oneri finanziari derivanti dalla estinzione anticipata di prestiti	0,00	0,00
U.1.08.99.99.000	Altre spese per redditi da capitale n.a.c.	0,00	0,00
U.1.09.00.00.000	Rimborsi e poste correttive delle entrate	14.500,00	15.092,70
U.1.09.01.00.000	Rimborsi per spese di personale (comando, distacco, fuori ruolo, convenzioni, ecc.)	0,00	0,00
U.1.09.01.01.000	Rimborsi per spese di personale (comando, distacco, fuori ruolo, convenzioni, ecc.)	0,00	0,00
U.1.09.02.00.000	Rimborsi di imposte in uscita	6.500,00	6.862,94

CODIFICA DEL PIANO DEI CONTI	DENOMINAZIONE VOCE del PIANO DEI CONTI	PREVISIONI dell'anno 2024	
		COMPETENZA	CASSA
U.1.09.02.01.000	Rimborsi di imposte e tasse di natura corrente	3.500,00	3.862,94
U.1.09.02.02.000	Rimborsi di imposte in conto capitale in uscita	3.000,00	3.000,00
U.1.09.03.00.000	Rimborsi di trasferimenti all'Unione Europea	0,00	0,00
U.1.09.03.01.000	Rimborsi di trasferimenti all'Unione Europea	0,00	0,00
U.1.09.99.00.000	Altri Rimborsi di parte corrente di somme non dovute o incassate in eccesso	8.000,00	8.229,76
U.1.09.99.01.000	Rimborsi di parte corrente ad Amministrazioni Centrali di somme non dovute o incassate in eccesso	0,00	0,00
U.1.09.99.02.000	Rimborsi di parte corrente ad Amministrazioni Locali di somme non dovute o incassate in eccesso	0,00	0,00
U.1.09.99.03.000	Rimborsi di parte corrente a Enti Previdenziali di somme non dovute o incassate in eccesso	0,00	0,00
U.1.09.99.04.000	Rimborsi di parte corrente a Famiglie di somme non dovute o incassate in eccesso	8.000,00	8.229,76
U.1.09.99.05.000	Rimborsi di parte corrente a Imprese di somme non dovute o incassate in eccesso	0,00	0,00
U.1.09.99.06.000	Rimborsi di parte corrente a Istituzioni Sociali Private di somme non dovute o incassate in eccesso	0,00	0,00
U.1.09.99.07.000	Rimborsi di parte corrente a UE e Resto del Mondo di somme non dovute o incassate in eccesso	0,00	0,00
U.1.10.00.00.000	Altre spese correnti	7.710.030,81	4.262.213,01
U.1.10.01.00.000	Fondi di riserva e altri accantonamenti	7.206.304,41	2.475.496,38
U.1.10.01.01.000	Fondo di riserva	119.721,38	119.721,38
U.1.10.01.02.000	Fondo speciali	475.000,00	475.000,00
U.1.10.01.03.000	Fondo crediti di dubbia e difficile esazione di parte corrente	4.730.808,03	0,00
U.1.10.01.04.000	Fondo rinnovi contrattuali	0,00	0,00
U.1.10.01.05.000	Accantonamenti al fondo perdite società ed enti partecipati	0,00	0,00
U.1.10.01.06.000	Fondo di garanzia debiti commerciali	0,00	0,00
U.1.10.01.99.000	Altri fondi e accantonamenti	1.880.775,00	1.880.775,00
U.1.10.02.00.000	Fondo pluriennale vincolato	0,00	0,00
U.1.10.02.01.000	Fondo pluriennale vincolato	0,00	0,00
U.1.10.03.00.000	Versamenti IVA a debito	55.000,00	59.788,71
U.1.10.03.01.000	Versamenti IVA a debito per le gestioni commerciali	55.000,00	59.788,71
U.1.10.04.00.000	Premi di assicurazione	116.625,00	141.025,00
U.1.10.04.01.000	Premi di assicurazione contro i danni	110.625,00	135.025,00

CODIFICA DEL PIANO DEI CONTI	DENOMINAZIONE VOCE del PIANO DEI CONTI	PREVISIONI dell'anno 2024	
		COMPETENZA	CASSA
U.1.10.04.99.000	Altri premi di assicurazione n.a.c.	6.000,00	6.000,00
U.1.10.05.00.000	Spese dovute a sanzioni, risarcimenti e indennizzi	327.101,40	1.572.064,72
U.1.10.05.01.000	Spese dovute a sanzioni	0,00	0,00
U.1.10.05.02.000	Spese per risarcimento danni	232.751,40	1.144.189,34
U.1.10.05.03.000	Spese per indennizzi	0,00	0,00
U.1.10.05.04.000	Oneri da contenzioso	94.350,00	427.875,38
U.1.10.05.99.000	Altre spese dovute per irregolarità e illeciti n.a.c.	0,00	0,00
U.1.10.99.00.000	Altre spese correnti n.a.c.	5.000,00	13.838,20
U.1.10.99.99.000	Altre spese correnti n.a.c.	5.000,00	13.838,20
U.2.00.00.00.000	Spese in conto capitale	23.988.491,10	29.073.170,92
U.2.01.00.00.000	Tributi in conto capitale a carico dell'ente	0,00	0,00
U.2.01.01.00.000	Tributi in conto capitale a carico dell'ente	0,00	0,00
U.2.01.01.01.000	Tributi in conto capitale a carico dell'ente	0,00	0,00
U.2.01.99.00.000	Altri tributi in conto capitale	0,00	0,00
U.2.01.99.01.000	Altri tributi in conto capitale n.a.c.	0,00	0,00
U.2.02.00.00.000	Investimenti fissi lordi e acquisto di terreni	20.222.219,14	29.038.140,20
U.2.02.01.00.000	Beni materiali	19.076.077,79	26.443.207,06
U.2.02.01.01.000	Mezzi di trasporto ad uso civile, di sicurezza e ordine pubblico	8.000,00	8.000,00
U.2.02.01.02.000	Mezzi di trasporto ad uso militare	0,00	0,00
U.2.02.01.03.000	Mobili e arredi	10.000,00	10.000,00
U.2.02.01.04.000	Impianti e macchinari	33.400,00	1.015.839,81
U.2.02.01.05.000	Attrezzature	50.000,00	100.000,86
U.2.02.01.06.000	Macchine per ufficio	2.000,00	7.000,00
U.2.02.01.07.000	Hardware	174.745,97	192.977,50
U.2.02.01.08.000	Armi	0,00	0,00
U.2.02.01.09.000	Beni immobili	18.797.931,82	25.109.076,27
U.2.02.01.10.000	Beni immobili di valore culturale, storico ed artistico	0,00	312,62

CODIFICA DEL PIANO DEI CONTI	DENOMINAZIONE VOCE del PIANO DEI CONTI	PREVISIONI dell'anno 2024	
		COMPETENZA	CASSA
U.2.02.01.11.000	Oggetti di valore	0,00	0,00
U.2.02.01.99.000	Altri beni materiali	0,00	0,00
U.2.02.02.00.000	Terreni e beni materiali non prodotti	1.073.774,32	2.443.696,72
U.2.02.02.01.000	Terreni	1.073.774,32	2.443.696,72
U.2.02.02.02.000	Patrimonio naturale non prodotto	0,00	0,00
U.2.02.03.00.000	Beni immateriali	72.367,03	151.236,42
U.2.02.03.01.000	Avviamento	0,00	0,00
U.2.02.03.02.000	Software	0,00	0,00
U.2.02.03.03.000	Brevetti	0,00	0,00
U.2.02.03.04.000	Opere dell'ingegno e Diritti d'autore	0,00	0,00
U.2.02.03.05.000	Incarichi professionali per la realizzazione di investimenti	72.367,03	151.236,42
U.2.02.03.06.000	Manutenzione straordinaria su beni di terzi	0,00	0,00
U.2.02.03.99.000	Spese di investimento per beni immateriali n.a.c.	0,00	0,00
U.2.02.04.00.000	Beni materiali acquisiti mediante operazioni di leasing finanziario	0,00	0,00
U.2.02.04.01.000	Mezzi di trasporto ad uso civile, di sicurezza e ordine pubblico acquisiti mediante operazioni di leasing finanziario	0,00	0,00
U.2.02.04.02.000	Mezzi di trasporto ad uso militare acquisiti mediante operazioni di leasing finanziario	0,00	0,00
U.2.02.04.03.000	Mobili e arredi acquisiti mediante operazioni di leasing finanziario	0,00	0,00
U.2.02.04.04.000	Impianti e macchinari acquisiti mediante operazioni di leasing finanziario	0,00	0,00
U.2.02.04.05.000	Attrezzature scientifiche e sanitarie acquisite mediante operazioni di leasing finanziario	0,00	0,00
U.2.02.04.06.000	Macchine per ufficio acquisite mediante operazioni di leasing finanziario	0,00	0,00
U.2.02.04.07.000	Hardware acquisito mediante operazioni di leasing finanziario	0,00	0,00
U.2.02.04.08.000	Armi acquisite mediante operazioni di leasing finanziario	0,00	0,00
U.2.02.04.09.000	Beni immobili acquisiti mediante operazioni di leasing finanziario	0,00	0,00
U.2.02.04.10.000	Oggetti di valore acquisiti mediante operazioni di leasing finanziario	0,00	0,00
U.2.02.04.99.000	Altri beni materiali acquisiti mediante operazioni di leasing finanziario	0,00	0,00
U.2.02.05.00.000	Terreni e beni materiali non prodotti acquisiti mediante operazioni di leasing finanziario	0,00	0,00

CODIFICA DEL PIANO DEI CONTI	DENOMINAZIONE VOCE del PIANO DEI CONTI	PREVISIONI dell'anno 2024	
		COMPETENZA	CASSA
U.2.02.05.01.000	Terreni acquisiti mediante operazioni di leasing finanziario	0,00	0,00
U.2.02.06.00.000	Beni immateriali acquisiti mediante operazioni di leasing finanziario	0,00	0,00
U.2.02.06.01.000	Software acquisito mediante operazioni di leasing finanziario	0,00	0,00
U.2.02.06.02.000	Brevetti acquisiti mediante operazioni di leasing finanziario	0,00	0,00
U.2.02.06.03.000	Opere dell'ingegno e Diritti d'autore acquisiti mediante operazioni di leasing finanziario	0,00	0,00
U.2.02.06.99.000	Beni immateriali n.a.c. acquisiti mediante operazioni di leasing finanziario	0,00	0,00
U.2.03.00.00.000	Contributi agli investimenti	0,00	0,00
U.2.03.01.00.000	Contributi agli investimenti a Amministrazioni pubbliche	0,00	0,00
U.2.03.01.01.000	Contributi agli investimenti a Amministrazioni Centrali	0,00	0,00
U.2.03.01.02.000	Contributi agli investimenti a Amministrazioni Locali	0,00	0,00
U.2.03.01.03.000	Contributi agli investimenti a Enti di Previdenza	0,00	0,00
U.2.03.01.04.000	Contributi agli investimenti interni a organismi interni e/o unità locali della amministrazione	0,00	0,00
U.2.03.02.00.000	Contributi agli investimenti a Famiglie	0,00	0,00
U.2.03.02.01.000	Contributi agli investimenti a Famiglie	0,00	0,00
U.2.03.03.00.000	Contributi agli investimenti a Imprese	0,00	0,00
U.2.03.03.01.000	Contributi agli investimenti a imprese controllate	0,00	0,00
U.2.03.03.02.000	Contributi agli investimenti a altre imprese partecipate	0,00	0,00
U.2.03.03.03.000	Contributi agli investimenti a altre Imprese	0,00	0,00
U.2.03.04.00.000	Contributi agli investimenti a Istituzioni Sociali Private	0,00	0,00
U.2.03.04.01.000	Contributi agli investimenti a Istituzioni Sociali Private	0,00	0,00
U.2.03.05.00.000	Contributi agli investimenti all'Unione Europea e al Resto del Mondo	0,00	0,00
U.2.03.05.01.000	Contributi agli investimenti all'Unione Europea	0,00	0,00
U.2.03.05.02.000	Contributi agli investimenti al Resto del Mondo	0,00	0,00
U.2.04.00.00.000	Altri trasferimenti in conto capitale	32.000,00	35.030,72
U.2.04.01.00.000	Altri trasferimenti in conto capitale per assunzione di debiti di amministrazioni pubbliche	20.000,00	23.030,72
U.2.04.01.01.000	Altri trasferimenti in conto capitale per assunzione di debiti di Amministrazioni Centrali	0,00	0,00
U.2.04.01.02.000	Altri trasferimenti in conto capitale per assunzione di debiti di Amministrazioni Locali	20.000,00	23.030,72

CODIFICA DEL PIANO DEI CONTI	DENOMINAZIONE VOCE del PIANO DEI CONTI	PREVISIONI dell'anno 2024	
		COMPETENZA	CASSA
U.2.04.01.03.000	Altri trasferimenti in conto capitale per assunzione di debiti di Enti di Previdenza	0,00	0,00
U.2.04.01.04.000	Altri trasferimenti in conto capitale per assunzione di debiti di organismi interni e/o unità locali della amministrazione	0,00	0,00
U.2.04.02.00.000	Altri trasferimenti in conto capitale per assunzione di debiti di Famiglie	0,00	0,00
U.2.04.02.01.000	Altri trasferimenti in conto capitale per assunzione di debiti di Famiglie	0,00	0,00
U.2.04.03.00.000	Altri trasferimenti in conto capitale per assunzione di debiti di Imprese	0,00	0,00
U.2.04.03.01.000	Altri trasferimenti in conto capitale per assunzione di debiti di imprese controllate	0,00	0,00
U.2.04.03.02.000	Altri trasferimenti in conto capitale per assunzione di debiti di altre imprese partecipate	0,00	0,00
U.2.04.03.03.000	Altri trasferimenti in conto capitale per assunzione di debiti di altre Imprese	0,00	0,00
U.2.04.04.00.000	Altri trasferimenti in conto capitale per assunzione di debiti di Istituzioni Sociali Private	0,00	0,00
U.2.04.04.01.000	Altri trasferimenti in conto capitale per assunzione di debiti di Istituzioni Sociali Private	0,00	0,00
U.2.04.05.00.000	Altri trasferimenti in conto capitale per assunzione di debiti dell'Unione Europea e del Resto del Mondo	0,00	0,00
U.2.04.05.01.000	Altri trasferimenti in conto capitale per assunzione di debiti dell'Unione Europea	0,00	0,00
U.2.04.05.02.000	Altri trasferimenti in conto capitale per assunzione di debiti del Resto del Mondo	0,00	0,00
U.2.04.06.00.000	Altri trasferimenti in conto capitale per cancellazione di crediti verso amministrazioni pubbliche	0,00	0,00
U.2.04.06.01.000	Altri trasferimenti in conto capitale per cancellazione di crediti verso Amministrazioni Centrali	0,00	0,00
U.2.04.06.02.000	Altri trasferimenti in conto capitale per cancellazione di crediti verso Amministrazioni Locali	0,00	0,00
U.2.04.06.03.000	Altri trasferimenti in conto capitale per cancellazione di crediti verso Enti di Previdenza	0,00	0,00
U.2.04.06.04.000	Altri trasferimenti in conto capitale per cancellazione di crediti verso organismi interni e/o unità locali della amministrazione	0,00	0,00
U.2.04.07.00.000	Altri trasferimenti in conto capitale per cancellazione di crediti verso Famiglie	0,00	0,00
U.2.04.07.01.000	Altri trasferimenti in conto capitale per cancellazione di crediti verso Famiglie	0,00	0,00
U.2.04.08.00.000	Altri trasferimenti in conto capitale per cancellazione di crediti verso Imprese	0,00	0,00
U.2.04.08.01.000	Altri trasferimenti in conto capitale per cancellazione di crediti verso imprese controllate	0,00	0,00
U.2.04.08.02.000	Altri trasferimenti in conto capitale per cancellazione di crediti verso altre imprese partecipate	0,00	0,00
U.2.04.08.03.000	Altri trasferimenti in conto capitale per cancellazione di crediti verso altre Imprese	0,00	0,00
U.2.04.09.00.000	Altri trasferimenti in conto capitale per cancellazione di crediti verso Istituzioni Sociali Private	0,00	0,00
U.2.04.09.01.000	Altri trasferimenti in conto capitale per cancellazione di crediti verso Istituzioni Sociali Private	0,00	0,00

Allegato g) - Previsioni annuali secondo il piano dei conti

CODIFICA DEL PIANO DEI CONTI	DENOMINAZIONE VOCE del PIANO DEI CONTI	PREVISIONI dell'anno 2024	
		COMPETENZA	CASSA
U.2.04.10.00.000	Altri trasferimenti in conto capitale per cancellazione di crediti verso Unione Europea e Resto del Mondo	0,00	0,00
U.2.04.10.01.000	Altri trasferimenti in conto capitale per cancellazione di crediti verso Unione Europea	0,00	0,00
U.2.04.10.02.000	Altri trasferimenti in conto capitale per cancellazione di crediti verso Resto del Mondo	0,00	0,00
U.2.04.11.00.000	Altri trasferimenti in conto capitale verso amministrazioni pubbliche per escussione di garanzie	0,00	0,00
U.2.04.11.01.000	Altri trasferimenti in conto capitale verso Amministrazioni Centrali per escussione di garanzie	0,00	0,00
U.2.04.11.02.000	Altri trasferimenti in conto capitale verso Amministrazioni Locali per escussione di garanzie	0,00	0,00
U.2.04.11.03.000	Altri trasferimenti in conto capitale verso Enti di Previdenza per escussione di garanzie	0,00	0,00
U.2.04.11.04.000	Altri trasferimenti in conto capitale verso organismi interni e/o unità locali della amministrazione per escussione di garanzie	0,00	0,00
U.2.04.12.00.000	Altri trasferimenti in conto capitale verso Famiglie per escussione di garanzie	0,00	0,00
U.2.04.12.01.000	Altri trasferimenti in conto capitale verso Famiglie per escussione di garanzie	0,00	0,00
U.2.04.13.00.000	Altri trasferimenti in conto capitale verso Imprese per escussione di garanzie	0,00	0,00
U.2.04.13.01.000	Altri trasferimenti in conto capitale verso imprese controllate per escussione di garanzie	0,00	0,00
U.2.04.13.02.000	Altri trasferimenti in conto capitale verso altre imprese partecipate per escussione di garanzie	0,00	0,00
U.2.04.13.03.000	Altri trasferimenti in conto capitale verso altre Imprese per escussione di garanzie	0,00	0,00
U.2.04.14.00.000	Altri trasferimenti in conto capitale verso Istituzioni Sociali Private per escussione di garanzie	0,00	0,00
U.2.04.14.01.000	Altri trasferimenti in conto capitale verso Istituzioni Sociali Private per escussione di garanzie	0,00	0,00
U.2.04.15.00.000	Altri trasferimenti in conto capitale verso Unione Europea e Resto del Mondo per escussione di garanzie	0,00	0,00
U.2.04.15.01.000	Altri trasferimenti in conto capitale verso Unione Europea per escussione di garanzie	0,00	0,00
U.2.04.15.02.000	Altri trasferimenti in conto capitale verso Resto del Mondo per escussione di garanzie	0,00	0,00
U.2.04.16.00.000	Trasferimenti in conto capitale erogati a titolo di ripiano disavanzi pregressi ad Amministrazioni pubbliche	0,00	0,00
U.2.04.16.01.000	Trasferimenti in conto capitale erogati a titolo di ripiano disavanzi pregressi a Amministrazioni Centrali	0,00	0,00
U.2.04.16.02.000	Trasferimenti in conto capitale erogati a titolo di ripiano disavanzi pregressi a Amministrazioni Locali	0,00	0,00
U.2.04.16.03.000	Trasferimenti in conto capitale erogati a titolo di ripiano disavanzi pregressi a Enti di Previdenza	0,00	0,00
U.2.04.16.99.000	Trasferimenti in conto capitale erogati a titolo di ripiano disavanzi pregressi a organismi interni e/o unità locali della amministrazione	0,00	0,00
U.2.04.17.00.000	Trasferimenti in conto capitale erogati a titolo di ripiano disavanzi pregressi a Famiglie	0,00	0,00
U.2.04.17.01.000	Trasferimenti in conto capitale erogati a titolo di ripiano disavanzi pregressi a Famiglie	0,00	0,00

CODIFICA DEL PIANO DEI CONTI	DENOMINAZIONE VOCE del PIANO DEI CONTI	PREVISIONI dell'anno 2024	
		COMPETENZA	CASSA
U.2.04.18.00.000	Trasferimenti in conto capitale erogati a titolo di ripiano disavanzi pregressi a Imprese	0,00	0,00
U.2.04.18.01.000	Trasferimenti in conto capitale erogati a titolo di ripiano disavanzi pregressi a imprese controllate	0,00	0,00
U.2.04.18.02.000	Trasferimenti in conto capitale erogati a titolo di ripiano disavanzi pregressi a altre imprese partecipate	0,00	0,00
U.2.04.18.03.000	Trasferimenti in conto capitale erogati a titolo di ripiano disavanzi pregressi a altre Imprese	0,00	0,00
U.2.04.19.00.000	Trasferimenti in conto capitale erogati a titolo di ripiano disavanzi pregressi a Istituzioni Sociali Private	0,00	0,00
U.2.04.19.01.000	Trasferimenti in conto capitale erogati a titolo di ripiano disavanzi pregressi a Istituzioni Sociali Private	0,00	0,00
U.2.04.20.00.000	Trasferimenti in conto capitale erogati a titolo di ripiano disavanzi pregressi all'Unione Europea e al Resto del Mondo	0,00	0,00
U.2.04.20.01.000	Trasferimenti in conto capitale erogati a titolo di ripiano disavanzi pregressi all'Unione Europea	0,00	0,00
U.2.04.20.02.000	Trasferimenti in conto capitale erogati a titolo di ripiano disavanzi pregressi al Resto del Mondo	0,00	0,00
U.2.04.21.00.000	Altri trasferimenti in conto capitale n.a.c. ad Amministrazioni pubbliche	0,00	0,00
U.2.04.21.01.000	Altri trasferimenti in conto capitale n.a.c. a Amministrazioni Centrali	0,00	0,00
U.2.04.21.02.000	Altri trasferimenti in conto capitale n.a.c. a Amministrazioni Locali	0,00	0,00
U.2.04.21.03.000	Altri trasferimenti in conto capitale n.a.c. a Enti di Previdenza	0,00	0,00
U.2.04.21.99.000	Altri trasferimenti in conto capitale n.a.c. a organismi interni e/o unità locali della amministrazione	0,00	0,00
U.2.04.22.00.000	Altri trasferimenti in conto capitale n.a.c. a Famiglie	12.000,00	12.000,00
U.2.04.22.01.000	Altri trasferimenti in conto capitale n.a.c. a Famiglie	12.000,00	12.000,00
U.2.04.23.00.000	Altri trasferimenti in conto capitale n.a.c. a Imprese	0,00	0,00
U.2.04.23.01.000	Altri trasferimenti in conto capitale n.a.c. a imprese controllate	0,00	0,00
U.2.04.23.02.000	Altri trasferimenti in conto capitale n.a.c. a altre imprese partecipate	0,00	0,00
U.2.04.23.03.000	Altri trasferimenti in conto capitale n.a.c. a altre Imprese	0,00	0,00
U.2.04.24.00.000	Altri trasferimenti in conto capitale n.a.c. a Istituzioni Sociali Private	0,00	0,00
U.2.04.24.01.000	Altri trasferimenti in conto capitale n.a.c. a Istituzioni Sociali Private	0,00	0,00
U.2.04.25.00.000	Altri trasferimenti in conto capitale n.a.c. all'Unione Europea e al Resto del Mondo	0,00	0,00
U.2.04.25.01.000	Altri trasferimenti in conto capitale n.a.c. all'Unione Europea	0,00	0,00
U.2.04.25.02.000	Altri trasferimenti in conto capitale n.a.c. al Resto del Mondo	0,00	0,00
U.2.05.00.00.000	Altre spese in conto capitale	3.734.271,96	0,00

CODIFICA DEL PIANO DEI CONTI	DENOMINAZIONE VOCE del PIANO DEI CONTI	PREVISIONI dell'anno 2024	
		COMPETENZA	CASSA
U.2.05.01.00.000	Fondi di riserva e altri accantonamenti in c/capitale	1.436.839,40	0,00
U.2.05.01.01.000	Fondi di riserva in c/capitale	0,00	0,00
U.2.05.01.02.000	Fondi speciali c/capitale	0,00	0,00
U.2.05.01.99.000	Altri accantonamenti in c/capitale	1.436.839,40	0,00
U.2.05.02.00.000	Fondi pluriennali vincolati c/capitale	2.297.432,56	0,00
U.2.05.02.01.000	Fondi pluriennali vincolati c/capitale	2.297.432,56	0,00
U.2.05.03.00.000	Fondo crediti di dubbia e difficile esazione in c/capitale	0,00	0,00
U.2.05.03.01.000	Fondo crediti di dubbia e difficile esazione in c/capitale	0,00	0,00
U.2.05.04.00.000	Altri rimborsi in conto capitale di somme non dovute o incassate in eccesso	0,00	0,00
U.2.05.04.01.000	Rimborsi in conto capitale ad Amministrazioni Centrali di somme non dovute o incassate in eccesso	0,00	0,00
U.2.05.04.02.000	Rimborsi in conto capitale ad Amministrazioni Locali di somme non dovute o incassate in eccesso	0,00	0,00
U.2.05.04.03.000	Rimborsi in conto capitale a Enti Previdenziali di somme non dovute o incassate in eccesso	0,00	0,00
U.2.05.04.04.000	Rimborsi in conto capitale a Famiglie di somme non dovute o incassate in eccesso	0,00	0,00
U.2.05.04.05.000	Rimborsi in conto capitale a Imprese di somme non dovute o incassate in eccesso	0,00	0,00
U.2.05.04.06.000	Rimborsi in conto capitale a Istituzioni Sociali Private di somme non dovute o incassate in eccesso	0,00	0,00
U.2.05.04.07.000	Rimborsi in conto capitale a UE e Resto del Mondo di somme non dovute o incassate in eccesso	0,00	0,00
U.2.05.99.00.000	Altre spese in conto capitale n.a.c.	0,00	0,00
U.2.05.99.99.000	Altre spese in conto capitale n.a.c.	0,00	0,00
U.3.00.00.00.000	Spese per incremento attività finanziarie	0,00	0,00
U.3.01.00.00.000	Acquisizioni di attività finanziarie	0,00	0,00
U.3.01.01.00.000	Acquisizioni di partecipazioni e conferimenti di capitale	0,00	0,00
U.3.01.01.01.000	Acquisizioni di partecipazioni e conferimenti di capitale in imprese incluse nelle Amministrazioni Centrali	0,00	0,00
U.3.01.01.02.000	Acquisizioni di partecipazioni e conferimenti di capitale in imprese incluse nelle Amministrazioni Locali	0,00	0,00
U.3.01.01.03.000	Acquisizioni di partecipazioni e conferimenti di capitale in altre imprese	0,00	0,00
U.3.01.01.04.000	Acquisizioni di partecipazioni e conferimenti di capitale in Istituzioni sociali private - ISP	0,00	0,00
U.3.01.01.05.000	Acquisizioni di partecipazioni e conferimenti di capitale in PA incluse nelle Amministrazioni Locali	0,00	0,00
U.3.01.02.00.000	Acquisizioni di quote di fondi comuni di investimento	0,00	0,00

CODIFICA DEL PIANO DEI CONTI	DENOMINAZIONE VOCE del PIANO DEI CONTI	PREVISIONI dell'anno 2024	
		COMPETENZA	CASSA
U.3.01.02.01.000	Acquisizioni di quote di fondi immobiliari	0,00	0,00
U.3.01.02.02.000	Acquisizioni di quote di altri fondi comuni di investimento	0,00	0,00
U.3.01.03.00.000	Acquisizione di titoli obbligazionari a breve termine	0,00	0,00
U.3.01.03.01.000	Acquisizione di titoli obbligazionari a breve termine emessi da Amministrazioni Centrali	0,00	0,00
U.3.01.03.02.000	Acquisizione di titoli obbligazionari a breve termine emessi da Amministrazioni Locali	0,00	0,00
U.3.01.03.03.000	Acquisizione di titoli obbligazionari a breve termine emessi da imprese residenti	0,00	0,00
U.3.01.03.04.000	Acquisizione di titoli obbligazionari a breve termine emessi da soggetti non residenti	0,00	0,00
U.3.01.04.00.000	Acquisizione di titoli obbligazionari a medio-lungo termine	0,00	0,00
U.3.01.04.01.000	Acquisizione di titoli obbligazionari a medio-lungo emessi da Amministrazioni Centrali	0,00	0,00
U.3.01.04.02.000	Acquisizione di titoli obbligazionari a medio-lungo emessi da Amministrazioni Locali	0,00	0,00
U.3.01.04.03.000	Acquisizione di titoli obbligazionari a medio-lungo emessi da altri soggetti residenti	0,00	0,00
U.3.01.04.04.000	Acquisizione di titoli obbligazionari a medio-lungo emessi da soggetti non residenti	0,00	0,00
U.3.02.00.00.000	Concessione crediti di breve termine	0,00	0,00
U.3.02.01.00.000	Concessione crediti di breve periodo a tasso agevolato a Amministrazioni Pubbliche	0,00	0,00
U.3.02.01.01.000	Concessione crediti di breve periodo a tasso agevolato a Amministrazioni Centrali	0,00	0,00
U.3.02.01.02.000	Concessione crediti di breve periodo a tasso agevolato a Amministrazioni Locali	0,00	0,00
U.3.02.01.03.000	Concessione crediti di breve periodo a tasso agevolato a Enti di Previdenza	0,00	0,00
U.3.02.01.04.000	Concessione crediti di breve periodo a tasso agevolato a organismi interni e/o unità locali dell'amministrazione	0,00	0,00
U.3.02.02.00.000	Concessione crediti di breve periodo a tasso agevolato a Famiglie	0,00	0,00
U.3.02.02.01.000	Concessione crediti di breve periodo a tasso agevolato a Famiglie	0,00	0,00
U.3.02.03.00.000	Concessione crediti di breve periodo a tasso agevolato a Imprese	0,00	0,00
U.3.02.03.01.000	Concessione crediti di breve periodo a tasso agevolato a imprese controllate	0,00	0,00
U.3.02.03.02.000	Concessione crediti di breve periodo a tasso agevolato a altre imprese partecipate	0,00	0,00
U.3.02.03.03.000	Concessione crediti di breve periodo a tasso agevolato alla Cassa Depositi e Prestiti - SPA	0,00	0,00
U.3.02.03.04.000	Concessione crediti di breve periodo a tasso agevolato a altre Imprese	0,00	0,00
U.3.02.04.00.000	Concessione crediti di breve periodo a tasso agevolato a Istituzioni Sociali Private	0,00	0,00
U.3.02.04.01.000	Concessione crediti di breve periodo a tasso agevolato a Istituzioni Sociali Private	0,00	0,00

CODIFICA DEL PIANO DEI CONTI	DENOMINAZIONE VOCE del PIANO DEI CONTI	PREVISIONI dell'anno 2024	
		COMPETENZA	CASSA
U.3.02.05.00.000	Concessione crediti di breve periodo a tasso agevolato all'Unione Europea e al Resto del Mondo	0,00	0,00
U.3.02.05.01.000	Concessione crediti di breve periodo a tasso agevolato all'Unione Europea	0,00	0,00
U.3.02.05.02.000	Concessione crediti di breve periodo a tasso agevolato al Resto del Mondo	0,00	0,00
U.3.02.06.00.000	Concessione crediti di breve periodo a tasso non agevolato a Amministrazione Pubbliche	0,00	0,00
U.3.02.06.01.000	Concessione crediti di breve periodo a tasso non agevolato a Amministrazioni Centrali	0,00	0,00
U.3.02.06.02.000	Concessione crediti di breve periodo a tasso non agevolato a Amministrazioni Locali	0,00	0,00
U.3.02.06.03.000	Concessione crediti di breve periodo a tasso non agevolato a Enti di Previdenza	0,00	0,00
U.3.02.06.04.000	Concessione crediti di breve periodo a tasso non agevolato a organismi interni e/o unità locali dell'amministrazione	0,00	0,00
U.3.02.07.00.000	Concessione crediti di breve periodo a tasso non agevolato a Famiglie	0,00	0,00
U.3.02.07.01.000	Concessione crediti di breve periodo a tasso non agevolato a Famiglie	0,00	0,00
U.3.02.08.00.000	Concessione crediti di breve periodo a tasso non agevolato a Imprese	0,00	0,00
U.3.02.08.01.000	Concessione crediti di breve periodo a tasso non agevolato a imprese controllate	0,00	0,00
U.3.02.08.02.000	Concessione crediti di breve periodo a tasso non agevolato a altre imprese partecipate	0,00	0,00
U.3.02.08.03.000	Concessione crediti di breve periodo a tasso non agevolato alla Cassa Depositi e Prestiti - SPA	0,00	0,00
U.3.02.08.04.000	Concessione crediti di breve periodo a tasso non agevolato a altre Imprese	0,00	0,00
U.3.02.09.00.000	Concessione crediti di breve periodo a tasso non agevolato a Istituzioni Sociali Private	0,00	0,00
U.3.02.09.01.000	Concessione crediti di breve periodo a tasso non agevolato a Istituzioni Sociali Private	0,00	0,00
U.3.02.10.00.000	Concessione crediti di breve periodo a tasso non agevolato all'Unione Europea e al Resto del Mondo	0,00	0,00
U.3.02.10.01.000	Concessione crediti di breve periodo a tasso non agevolato all'Unione Europea	0,00	0,00
U.3.02.10.02.000	Concessione crediti di breve periodo a tasso non agevolato al Resto del Mondo	0,00	0,00
U.3.03.00.00.000	Concessione crediti di medio-lungo termine	0,00	0,00
U.3.03.01.00.000	Concessione Crediti di medio-lungo termine a tasso agevolato a Amministrazione Pubbliche	0,00	0,00
U.3.03.01.01.000	Concessione Crediti di medio-lungo termine a tasso agevolato a Amministrazioni Centrali	0,00	0,00
U.3.03.01.02.000	Concessione Crediti di medio-lungo termine a tasso agevolato a Amministrazioni Locali	0,00	0,00
U.3.03.01.03.000	Concessione Crediti di medio-lungo termine a tasso agevolato a Enti di Previdenza	0,00	0,00
U.3.03.01.04.000	Concessione Crediti di medio-lungo termine a tasso agevolato a organismi interni e/o unità locali dell'amministrazione	0,00	0,00

CODIFICA DEL PIANO DEI CONTI	DENOMINAZIONE VOCE del PIANO DEI CONTI	PREVISIONI dell'anno 2024	
		COMPETENZA	CASSA
U.3.03.02.00.000	Concessione Crediti di medio-lungo termine a tasso agevolato a Famiglie	0,00	0,00
U.3.03.02.01.000	Concessione Crediti di medio-lungo termine a tasso agevolato a Famiglie	0,00	0,00
U.3.03.03.00.000	Concessione Crediti di medio-lungo termine a tasso agevolato a Imprese	0,00	0,00
U.3.03.03.01.000	Concessione Crediti di medio-lungo termine a tasso agevolato a imprese controllate	0,00	0,00
U.3.03.03.02.000	Concessione Crediti di medio-lungo termine a tasso agevolato a altre imprese partecipate	0,00	0,00
U.3.03.03.03.000	Concessione Crediti di medio-lungo termine a tasso agevolato alla Cassa Depositi e Prestiti - SPA	0,00	0,00
U.3.03.03.04.000	Concessione Crediti di medio-lungo termine a tasso agevolato a altre Imprese	0,00	0,00
U.3.03.04.00.000	Concessione Crediti di medio-lungo termine a tasso agevolato a Istituzioni Sociali Private	0,00	0,00
U.3.03.04.01.000	Concessione Crediti di medio-lungo termine a tasso agevolato a Istituzioni Sociali Private	0,00	0,00
U.3.03.05.00.000	Concessione Crediti di medio-lungo termine a tasso agevolato all'Unione Europea e al Resto del Mondo	0,00	0,00
U.3.03.05.01.000	Concessione Crediti di medio-lungo termine a tasso agevolato all'Unione Europea	0,00	0,00
U.3.03.05.02.000	Concessione Crediti di medio-lungo termine a tasso agevolato al Resto del Mondo	0,00	0,00
U.3.03.06.00.000	Concessione crediti di medio-lungo termine a tasso non agevolato a Amministrazione Pubbliche	0,00	0,00
U.3.03.06.01.000	Concessione crediti di medio-lungo termine a tasso non agevolato a Amministrazioni Centrali	0,00	0,00
U.3.03.06.02.000	Concessione crediti di medio-lungo termine a tasso non agevolato a Amministrazioni Locali	0,00	0,00
U.3.03.06.03.000	Concessione crediti di medio-lungo termine a tasso non agevolato a Enti di Previdenza	0,00	0,00
U.3.03.06.04.000	Concessione crediti di medio-lungo termine a tasso non agevolato a organismi interni e/o unità locali dell'amministrazione	0,00	0,00
U.3.03.07.00.000	Concessione crediti di medio-lungo termine a tasso non agevolato a Famiglie	0,00	0,00
U.3.03.07.01.000	Concessione crediti di medio-lungo termine a tasso non agevolato a Famiglie	0,00	0,00
U.3.03.08.00.000	Concessione crediti di medio-lungo termine a tasso non agevolato a Imprese	0,00	0,00
U.3.03.08.01.000	Concessione crediti di medio-lungo termine a tasso non agevolato a imprese controllate	0,00	0,00
U.3.03.08.02.000	Concessione crediti di medio-lungo termine a tasso non agevolato a altre imprese partecipate	0,00	0,00
U.3.03.08.03.000	Concessione crediti di medio-lungo termine a tasso non agevolato alla Cassa Depositi e Prestiti - SPA	0,00	0,00
U.3.03.08.04.000	Concessione crediti di medio-lungo termine a tasso non agevolato a altre Imprese	0,00	0,00
U.3.03.09.00.000	Concessione crediti di medio-lungo termine a tasso non agevolato a Istituzioni Sociali Private	0,00	0,00
U.3.03.09.01.000	Concessione crediti di medio-lungo termine a tasso non agevolato a Istituzioni Sociali Private	0,00	0,00

CODIFICA DEL PIANO DEI CONTI	DENOMINAZIONE VOCE del PIANO DEI CONTI	PREVISIONI dell'anno 2024	
		COMPETENZA	CASSA
U.3.03.10.00.000	Concessione crediti di medio-lungo termine a tasso non agevolato all'Unione Europea e al Resto del Mondo	0,00	0,00
U.3.03.10.01.000	Concessione crediti di medio-lungo termine a tasso non agevolato all'Unione Europea	0,00	0,00
U.3.03.10.02.000	Concessione crediti di medio-lungo termine a tasso non agevolato al Resto del Mondo	0,00	0,00
U.3.03.11.00.000	Concessione crediti a Amministrazioni Pubbliche a seguito di escussione di garanzie	0,00	0,00
U.3.03.11.01.000	Concessione crediti a Amministrazioni Centrali a seguito di escussione di garanzie	0,00	0,00
U.3.03.11.02.000	Concessione crediti a Amministrazioni Locali a seguito di escussione di garanzie	0,00	0,00
U.3.03.11.03.000	Concessione crediti a Enti di Previdenza a seguito di escussione di garanzie	0,00	0,00
U.3.03.12.00.000	Concessione crediti a Famiglie a seguito di escussione di garanzie	0,00	0,00
U.3.03.12.01.000	Concessione crediti a Famiglie a seguito di escussione di garanzie	0,00	0,00
U.3.03.13.00.000	Concessione crediti a Imprese a seguito di escussione di garanzie	0,00	0,00
U.3.03.13.01.000	Concessione crediti a imprese controllate a seguito di escussione di garanzie	0,00	0,00
U.3.03.13.02.000	Concessione crediti a altre imprese partecipate a seguito di escussione di garanzie	0,00	0,00
U.3.03.13.03.000	Concessione crediti alla Cassa Depositi e Prestiti - SPA a seguito di escussione di garanzie	0,00	0,00
U.3.03.13.04.000	Concessione crediti a altre Imprese a seguito di escussione di garanzie	0,00	0,00
U.3.03.14.00.000	Concessione crediti a Istituzioni Sociali Private a seguito di escussione di garanzie	0,00	0,00
U.3.03.14.01.000	Concessione crediti a Istituzioni Sociali Private a seguito di escussione di garanzie	0,00	0,00
U.3.03.15.00.000	Concessione crediti a Unione Europea e del Resto del Mondo a seguito di escussione di garanzie	0,00	0,00
U.3.03.15.01.000	Concessione crediti a Unione Europea a seguito di escussione di garanzie	0,00	0,00
U.3.03.15.02.000	Concessione crediti a Resto del Mondo a seguito di escussione di garanzie	0,00	0,00
U.3.04.00.00.000	Altre spese per incremento di attività finanziarie	0,00	0,00
U.3.04.01.00.000	Incremento di altre attività finanziarie verso Amministrazione Pubbliche	0,00	0,00
U.3.04.01.01.000	Incremento di altre attività finanziarie verso Amministrazioni Centrali	0,00	0,00
U.3.04.01.02.000	Incremento di altre attività finanziarie verso Amministrazioni Locali	0,00	0,00
U.3.04.01.03.000	Incremento di altre attività finanziarie verso Enti di Previdenza	0,00	0,00
U.3.04.02.00.000	Incremento di altre attività finanziarie verso Famiglie	0,00	0,00
U.3.04.02.01.000	Incremento di altre attività finanziarie verso Famiglie	0,00	0,00
U.3.04.03.00.000	Incremento di altre attività finanziarie verso Imprese	0,00	0,00

CODIFICA DEL PIANO DEI CONTI	DENOMINAZIONE VOCE del PIANO DEI CONTI	PREVISIONI dell'anno 2024	
		COMPETENZA	CASSA
U.3.04.03.01.000	Incremento di altre attività finanziarie verso imprese controllate	0,00	0,00
U.3.04.03.02.000	Incremento di altre attività finanziarie verso altre imprese partecipate	0,00	0,00
U.3.04.03.03.000	Incremento di altre attività finanziarie verso la Cassa Depositi e Prestiti - SPA	0,00	0,00
U.3.04.03.04.000	Incremento di altre attività finanziarie verso altre Imprese	0,00	0,00
U.3.04.04.00.000	Incremento di altre attività finanziarie verso Istituzioni Sociali Private	0,00	0,00
U.3.04.04.01.000	Incremento di altre attività finanziarie verso Istituzioni Sociali Private	0,00	0,00
U.3.04.05.00.000	Incremento di altre attività finanziarie verso UE e Resto del Mondo	0,00	0,00
U.3.04.05.01.000	Incremento di altre attività finanziarie verso la UE	0,00	0,00
U.3.04.05.02.000	Incremento di altre attività finanziarie verso il Resto del Mondo	0,00	0,00
U.3.04.06.00.000	Versamenti ai conti di tesoreria statale (da parte dei soggetti non sottoposti al regime di Tesoreria Unica)	0,00	0,00
U.3.04.06.01.000	Versamenti ai conti di tesoreria statale (da parte dei soggetti non sottoposti al regime di Tesoreria Unica)	0,00	0,00
U.3.04.07.00.000	Versamenti a depositi bancari	0,00	0,00
U.3.04.07.01.000	Versamenti a depositi bancari	0,00	0,00
U.3.04.08.00.000	Spese da derivato di ammortamento	0,00	0,00
U.3.04.08.01.000	Spese da derivato di ammortamento	0,00	0,00
U.3.04.09.00.000	Fondo pluriennale vincolato per attività finanziarie	0,00	0,00
U.3.04.09.01.000	Fondo pluriennale vincolato per attività finanziarie	0,00	0,00
U.4.00.00.00.000	Rimborso Prestiti	1.055.011,63	1.055.011,63
U.4.01.00.00.000	Rimborso di titoli obbligazionari	0,00	0,00
U.4.01.01.00.000	Rimborso di titoli obbligazionari a breve termine	0,00	0,00
U.4.01.01.01.000	Rimborso di titoli obbligazionari a breve termine in valuta domestica	0,00	0,00
U.4.01.01.02.000	Rimborso di titoli obbligazionari a breve termine in valuta estera	0,00	0,00
U.4.01.02.00.000	Rimborso di titoli obbligazionari a medio-lungo termine	0,00	0,00
U.4.01.02.01.000	Rimborso di titoli obbligazionari a medio-lungo termine in valuta domestica	0,00	0,00
U.4.01.02.02.000	Rimborso di titoli obbligazionari a medio-lungo termine in valuta estera	0,00	0,00
U.4.02.00.00.000	Rimborso prestiti a breve termine	0,00	0,00
U.4.02.01.00.000	Rimborso Finanziamenti a breve termine	0,00	0,00

CODIFICA DEL PIANO DEI CONTI	DENOMINAZIONE VOCE del PIANO DEI CONTI	PREVISIONI dell'anno 2024	
		COMPETENZA	CASSA
U.4.02.01.01.000	Rimborso finanziamenti a breve termine a Amministrazioni Centrali	0,00	0,00
U.4.02.01.02.000	Rimborso finanziamenti a breve termine a Amministrazioni Locali	0,00	0,00
U.4.02.01.03.000	Rimborso finanziamenti a breve termine a Enti previdenziali	0,00	0,00
U.4.02.01.04.000	Rimborso finanziamenti a breve termine a Imprese	0,00	0,00
U.4.02.01.05.000	Rimborso finanziamenti a breve termine a altri soggetti	0,00	0,00
U.4.02.02.00.000	Chiusura Anticipazioni	0,00	0,00
U.4.02.02.01.000	Chiusura Anticipazioni a titolo oneroso	0,00	0,00
U.4.02.02.02.000	Chiusura Anticipazioni a titolo non oneroso	0,00	0,00
U.4.03.00.00.000	Rimborso mutui e altri finanziamenti a medio lungo termine	1.055.011,63	1.055.011,63
U.4.03.01.00.000	Rimborso Mutui e altri finanziamenti a medio lungo termine	1.055.011,63	1.055.011,63
U.4.03.01.01.000	Rimborso Mutui e altri finanziamenti a medio lungo termine ad Amministrazioni Centrali	0,00	0,00
U.4.03.01.02.000	Rimborso Mutui e altri finanziamenti a medio lungo termine a Amministrazioni Locali	0,00	0,00
U.4.03.01.03.000	Rimborso Mutui e altri finanziamenti a medio lungo termine a Enti previdenziali	0,00	0,00
U.4.03.01.04.000	Rimborso Mutui e altri finanziamenti a medio lungo termine a Imprese	1.055.011,63	1.055.011,63
U.4.03.01.05.000	Rimborso Mutui e altri finanziamenti a medio lungo termine ad altri soggetti con controparte residente	0,00	0,00
U.4.03.01.06.000	Rimborso Mutui e altri finanziamenti a medio lungo termine ad altri soggetti con controparte non residente	0,00	0,00
U.4.03.02.00.000	Rimborso prestiti da attualizzazione Contributi Pluriennali	0,00	0,00
U.4.03.02.01.000	Rimborso prestiti da attualizzazione Contributi Pluriennali	0,00	0,00
U.4.04.00.00.000	Rimborso di altre forme di indebitamento	0,00	0,00
U.4.04.01.00.000	Rimborso prestiti - Buoni postali	0,00	0,00
U.4.04.01.01.000	Rimborso prestiti - Buoni postali	0,00	0,00
U.4.04.02.00.000	Rimborso Prestiti - Leasing finanziario	0,00	0,00
U.4.04.02.01.000	Rimborso Prestiti - Leasing finanziario	0,00	0,00
U.4.04.03.00.000	Rimborso Prestiti - Operazioni di cartolarizzazione	0,00	0,00
U.4.04.03.01.000	Rimborso Prestiti - Operazioni di cartolarizzazione	0,00	0,00
U.4.04.04.00.000	Rimborso prestiti - Derivati	0,00	0,00
U.4.04.04.01.000	Rimborso prestiti - Derivati	0,00	0,00

CODIFICA DEL PIANO DEI CONTI	DENOMINAZIONE VOCE del PIANO DEI CONTI	PREVISIONI dell'anno 2024	
		COMPETENZA	CASSA
U.4.04.05.00.000	Versamenti al Fondo di ammortamento titoli	0,00	0,00
U.4.04.05.01.000	Versamenti al Fondo di ammortamento titoli	0,00	0,00
U.4.05.00.00.000	Fondi per rimborso prestiti	0,00	0,00
U.4.05.01.00.000	Fondo per il D.L. n. 35/2013 e successive modificazioni e rifinanziamenti	0,00	0,00
U.4.05.01.01.000	Fondo per il D.L. n. 35/2013 e successive modificazioni e rifinanziamenti	0,00	0,00
U.4.05.99.00.000	Altri fondi per rimborso prestiti	0,00	0,00
U.4.05.99.99.000	Altri fondi per rimborso prestiti	0,00	0,00
U.5.00.00.00.000	Chiusura Anticipazioni ricevute da istituto tesoriere/cassiere	0,00	0,00
U.5.01.00.00.000	Chiusura Anticipazioni ricevute da istituto tesoriere/cassiere	0,00	0,00
U.5.01.01.00.000	Chiusura Anticipazioni ricevute da istituto tesoriere/cassiere	0,00	0,00
U.5.01.01.01.000	Chiusura Anticipazioni ricevute da istituto tesoriere/cassiere	0,00	0,00
U.6.00.00.00.000	Scarti di emissione di titoli emessi dall'amministrazione	0,00	0,00
U.6.01.00.00.000	Scarti di emissione di titoli emessi dall'amministrazione	0,00	0,00
U.6.01.01.00.000	Scarti di emissione di titoli emessi dall'amministrazione	0,00	0,00
U.6.01.01.01.000	Scarti di emissione di titoli emessi dall'amministrazione	0,00	0,00
U.7.00.00.00.000	Uscite per conto terzi e partite di giro	11.114.500,00	12.579.019,68
U.7.01.00.00.000	Uscite per partite di giro	10.414.500,00	10.446.489,89
U.7.01.01.00.000	Versamenti di altre ritenute	1.800.000,00	1.800.260,00
U.7.01.01.01.000	Versamento della ritenuta del 4% sui contributi pubblici	0,00	0,00
U.7.01.01.02.000	Versamento delle ritenute per scissione contabile IVA (split payment)	1.300.000,00	1.300.000,00
U.7.01.01.99.000	Versamento di altre ritenute n.a.c.	500.000,00	500.260,00
U.7.01.02.00.000	Versamenti di ritenute su Redditi da lavoro dipendente	1.804.500,00	1.804.871,83
U.7.01.02.01.000	Versamenti di ritenute erariali su Redditi da lavoro dipendente rimosse per conto terzi	0,00	0,00
U.7.01.02.02.000	Versamenti di ritenute previdenziali e assistenziali su Redditi da lavoro dipendente rimosse per conto terzi	1.804.500,00	1.804.871,83
U.7.01.02.99.000	Altri versamenti di ritenute al personale dipendente per conto di terzi	0,00	0,00
U.7.01.03.00.000	Versamenti di ritenute su Redditi da lavoro autonomo	200.000,00	200.000,00
U.7.01.03.01.000	Versamenti di ritenute erariali su Redditi da lavoro autonomo per conto terzi	200.000,00	200.000,00

CODIFICA DEL PIANO DEI CONTI	DENOMINAZIONE VOCE del PIANO DEI CONTI	PREVISIONI dell'anno 2024	
		COMPETENZA	CASSA
U.7.01.03.02.000	Versamenti di ritenute previdenziali e assistenziali su Redditi da lavoro autonomo per conto terzi	0,00	0,00
U.7.01.03.99.000	Altri versamenti di ritenute al personale con contratto di lavoro autonomo per conto di terzi	0,00	0,00
U.7.01.04.00.000	Trasferimento di risorse dalla gestione ordinaria alla gestione sanitaria della Regione	0,00	0,00
U.7.01.04.01.000	Destinazione di risorse regionali per il finanziamento aggiuntivo della Sanità - per equilibri di sistema	0,00	0,00
U.7.01.04.02.000	Destinazione di risorse regionali per il finanziamento aggiuntivo della Sanità - quota manovra per equilibri di sistema	0,00	0,00
U.7.01.04.99.000	Destinazione di risorse regionali per il finanziamento aggiuntivo della Sanità n.a.c.	0,00	0,00
U.7.01.99.00.000	Altre uscite per partite di giro	6.610.000,00	6.641.358,06
U.7.01.99.01.000	Spese non andate a buon fine	500.000,00	531.358,06
U.7.01.99.02.000	Chiusura anticipazioni sanità della tesoreria statale	0,00	0,00
U.7.01.99.03.000	Costituzione fondi economali e carte aziendali	10.000,00	10.000,00
U.7.01.99.04.000	Integrazione disponibilità dal conto sanità al conto non sanità della Regione	0,00	0,00
U.7.01.99.05.000	Integrazione disponibilità dal conto non sanità al conto sanità della Regione	0,00	0,00
U.7.01.99.06.000	Uscite derivanti dalla gestione degli incassi vincolati degli enti locali	6.000.000,00	6.000.000,00
U.7.01.99.99.000	Altre uscite per partite di giro n.a.c.	100.000,00	100.000,00
U.7.02.00.00.000	Uscite per conto terzi	700.000,00	2.132.529,79
U.7.02.01.00.000	Acquisto di beni e servizi per conto terzi	650.000,00	1.772.273,62
U.7.02.01.01.000	Acquisto di beni per conto di terzi	0,00	0,00
U.7.02.01.02.000	Acquisto di servizi per conto di terzi	650.000,00	1.772.273,62
U.7.02.02.00.000	Trasferimenti per conto terzi a Amministrazioni pubbliche	0,00	0,00
U.7.02.02.01.000	Trasferimenti per conto terzi a Amministrazioni Centrali	0,00	0,00
U.7.02.02.02.000	Trasferimenti per conto terzi a Amministrazioni Locali	0,00	0,00
U.7.02.02.03.000	Trasferimenti per conto terzi a Enti di Previdenza	0,00	0,00
U.7.02.03.00.000	Trasferimenti per conto terzi a Altri settori	0,00	137.128,32
U.7.02.03.01.000	Trasferimenti per conto terzi a Famiglie	0,00	0,00
U.7.02.03.02.000	Trasferimenti per conto terzi a Imprese	0,00	137.128,32
U.7.02.03.03.000	Trasferimenti per conto terzi a Istituzioni Sociali Private	0,00	0,00

CODIFICA DEL PIANO DEI CONTI	DENOMINAZIONE VOCE del PIANO DEI CONTI	PREVISIONI dell'anno 2024	
		COMPETENZA	CASSA
U.7.02.03.04.000	Trasferimenti per conto terzi all'Unione Europea e al Resto del Mondo	0,00	0,00
U.7.02.04.00.000	Depositi di/presso terzi	50.000,00	223.127,85
U.7.02.04.01.000	Costituzione di depositi cauzionali o contrattuali presso terzi	50.000,00	223.127,85
U.7.02.04.02.000	Restituzione di depositi cauzionali o contrattuali di terzi	0,00	0,00
U.7.02.05.00.000	Versamenti di imposte e tributi riscosse per conto terzi	0,00	0,00
U.7.02.05.01.000	Versamenti di imposte e tasse di natura corrente riscosse per conto di terzi	0,00	0,00
U.7.02.05.02.000	Versamenti di imposte in conto capitale riscosse per conto di terzi	0,00	0,00
U.7.02.99.00.000	Altre uscite per conto terzi	0,00	0,00
U.7.02.99.99.000	Altre uscite per conto terzi n.a.c.	0,00	0,00
	Nessun piano finanziario	35.000,00	35.000,00

ALLEGATO AL PEG DEGLI ENTI LOCALI

ENTRATE PER TITOLI, TIPOLOGIE E CATEGORIE

PREVISIONI DI COMPETENZA

TITOLO TIPOLOGIA CATEGORIA	DENOMINAZIONE	Previsioni dell'anno cui si riferisce il bilancio		Previsioni dell'anno 2025		Previsioni dell'anno 2026	
		Totale	di cui entrate non ricorrenti	Totale	di cui entrate non ricorrenti	Totale	di cui entrate non ricorrenti
	ENTRATE CORRENTI DI NATURA TRIBUTARIA, CONTRIBUTIVA E PEREQUATIVA						
1010100	Tipologia 101: Imposte, tasse e proventi assimilati	15.061.527,00	1.181.578,00	14.603.804,00	593.855,00	14.276.949,00	277.000,00
1010106	Imposta municipale propria	6.681.578,00	1.181.578,00	6.293.855,00	593.855,00	5.977.000,00	277.000,00
1010116	Addizionale comunale IRPEF	1.700.000,00	0,00	1.700.000,00	0,00	1.750.000,00	0,00
1010151	Tassa smaltimento rifiuti solidi urbani	6.340.949,00	0,00	6.270.949,00	0,00	6.210.949,00	0,00
1010152	Tassa occupazione spazi e aree pubbliche	122.000,00	0,00	122.000,00	0,00	122.000,00	0,00
1010153	Imposta comunale sulla pubblicità e diritto sulle pubbliche affissioni	65.000,00	0,00	65.000,00	0,00	65.000,00	0,00
1010176	Tassa sui servizi comunali (TASI)	151.000,00	0,00	151.000,00	0,00	151.000,00	0,00
1010198	Altre imposte sostitutive n.a.c.	1.000,00	0,00	1.000,00	0,00	1.000,00	0,00
1010199	Altre imposte, tasse e proventi n.a.c.	0,00	0,00	0,00	0,00	0,00	0,00
1010400	Tipologia 104: Compartecipazioni di tributi	0,00	0,00	0,00	0,00	0,00	0,00
1010406	Compartecipazione IRPEF ai Comuni	0,00	0,00	0,00	0,00	0,00	0,00
1010408	Tributo provinciale deposito in discarica dei rifiuti solidi	0,00	0,00	0,00	0,00	0,00	0,00
1030100	Tipologia 301: Fondi perequativi da Amministrazioni Centrali	5.383.087,85	0,00	5.383.087,85	0,00	5.383.087,85	0,00
1030101	Fondi perequativi dallo Stato	5.383.087,85	0,00	5.383.087,85	0,00	5.383.087,85	0,00
1000000	TOTALE TITOLO 1	20.444.614,85	1.181.578,00	19.986.891,85	593.855,00	19.660.036,85	277.000,00
	TRASFERIMENTI CORRENTI						
2010100	Tipologia 101: Trasferimenti correnti da Amministrazioni pubbliche	1.433.858,31	85.000,00	604.000,00	0,00	604.000,00	0,00
2010101	Trasferimenti correnti da Amministrazioni CENTRALI	1.243.858,31	85.000,00	414.000,00	0,00	414.000,00	0,00

TITOLO TIPOLOGIA CATEGORIA	DENOMINAZIONE	Previsioni dell'anno cui si riferisce il bilancio		Previsioni dell'anno 2025		Previsioni dell'anno 2026	
		Totale	di cui entrate non ricorrenti	Totale	di cui entrate non ricorrenti	Totale	di cui entrate non ricorrenti
2010102	Trasferimenti correnti da Amministrazioni LOCALI	190.000,00	0,00	190.000,00	0,00	190.000,00	0,00
2010200	Tipologia 102: Trasferimenti correnti da Famiglie	0,00	0,00	0,00	0,00	0,00	0,00
2010201	Trasferimenti correnti da Famiglie	0,00	0,00	0,00	0,00	0,00	0,00
2010300	Tipologia 103: Trasferimenti correnti da Imprese	0,00	0,00	0,00	0,00	0,00	0,00
2010301	Sponsorizzazioni da imprese	0,00	0,00	0,00	0,00	0,00	0,00
2010302	Altri trasferimenti correnti da imprese	0,00	0,00	0,00	0,00	0,00	0,00
2010500	Tipologia 105: Trasferimenti correnti dall'Unione Europea e dal Resto del Mondo	15.000,00	0,00	0,00	0,00	0,00	0,00
2010501	Trasferimenti correnti dall'Unione Europea	15.000,00	0,00	0,00	0,00	0,00	0,00
2000000	TOTALE TITOLO 2	1.448.858,31	85.000,00	604.000,00	0,00	604.000,00	0,00
	ENTRATE EXTRATRIBUTARIE						
3010000	Tipologia 100: Vendita di beni e servizi e proventi derivanti dalla gestione dei beni	1.217.239,20	0,00	1.133.340,00	0,00	1.133.340,00	0,00
3010200	Entrate dalla vendita e dall'erogazione di servizi	1.036.974,20	0,00	953.075,00	0,00	953.075,00	0,00
3010300	Proventi derivanti dalla gestione dei beni	180.265,00	0,00	180.265,00	0,00	180.265,00	0,00
3020000	Tipologia 200: Proventi derivanti dall'attività di controllo e repressione delle irregolarità e degli illeciti	563.000,00	0,00	563.000,00	0,00	563.000,00	0,00
3020200	Entrate da famiglie derivanti dall'attività di controllo e repressione delle irregolarità e degli illeciti	0,00	0,00	0,00	0,00	0,00	0,00
3020300	Entrate da Imprese derivanti dall'attività di controllo e repressione delle irregolarità e degli illeciti	563.000,00	0,00	563.000,00	0,00	563.000,00	0,00
3030000	Tipologia 300: Interessi attivi	1.700,00	0,00	1.700,00	0,00	1.700,00	0,00
3030200	Interessi attivi da titoli e finanziamenti a medio - lungo termine	1.600,00	0,00	1.600,00	0,00	1.600,00	0,00
3030300	Altri interessi attivi	100,00	0,00	100,00	0,00	100,00	0,00
3040000	Tipologia 400: Altre entrate da redditi da capitale	0,00	0,00	0,00	0,00	0,00	0,00
3040300	Entrate derivanti dalla distribuzione di utili e avanzi	0,00	0,00	0,00	0,00	0,00	0,00

TITOLO TIPOLOGIA CATEGORIA	DENOMINAZIONE	Previsioni dell'anno cui si riferisce il bilancio		Previsioni dell'anno 2025		Previsioni dell'anno 2026	
		Totale	di cui entrate non ricorrenti	Totale	di cui entrate non ricorrenti	Totale	di cui entrate non ricorrenti
3049900	Altre entrate da redditi da capitale	0,00	0,00	0,00	0,00	0,00	0,00
3050000	Tipologia 500: Rimborsi e altre entrate correnti	335.429,20	0,00	335.329,20	0,00	335.329,20	0,00
3050200	Rimborsi in entrata	24.550,00	0,00	24.550,00	0,00	24.550,00	0,00
3059900	Altre entrate correnti n.a.c.	310.879,20	0,00	310.779,20	0,00	310.779,20	0,00
3000000	TOTALE TITOLO 3	2.117.368,40	0,00	2.033.369,20	0,00	2.033.369,20	0,00
	ENTRATE IN CONTO CAPITALE						
4010000	Tipologia 100: Tributi in conto capitale	0,00	0,00	0,00	0,00	0,00	0,00
4010200	Altre imposte in conto capitale	0,00	0,00	0,00	0,00	0,00	0,00
4020000	Tipologia 200: Contributi agli investimenti	15.100.401,43	0,00	17.075.081,41	0,00	24.263.727,30	0,00
4020100	Contributi agli investimenti da amministrazioni pubbliche	15.100.401,43	0,00	17.075.081,41	0,00	24.263.727,30	0,00
4020500	Contributi agli investimenti dall'Unione Europea e dal Resto del Mondo	0,00	0,00	0,00	0,00	0,00	0,00
4040000	Tipologia 400: Entrate da alienazione di beni materiali e immateriali	1.612.488,22	0,00	6.369.298,00	0,00	16.000,00	0,00
4040100	Alienazione di beni materiali	1.284.966,22	0,00	6.369.298,00	0,00	16.000,00	0,00
4040200	Cessione di Terreni e di beni materiali non prodotti	327.522,00	0,00	0,00	0,00	0,00	0,00
4040300	Alienazione di beni immateriali	0,00	0,00	0,00	0,00	0,00	0,00
4050000	Tipologia 500: Altre entrate in conto capitale	830.000,00	30.000,00	780.000,00	30.000,00	780.000,00	30.000,00
4050100	Permessi da costruire	830.000,00	30.000,00	780.000,00	30.000,00	780.000,00	30.000,00
4050300	Entrate in conto capitale dovute a rimborsi, recuperi e restituzioni di somme non dovute o incassate in eccesso	0,00	0,00	0,00	0,00	0,00	0,00
4000000	TOTALE TITOLO 4	17.542.889,65	30.000,00	24.224.379,41	30.000,00	25.059.727,30	30.000,00
	ENTRATE DA RIDUZIONE DI ATTIVITÀ FINANZIARIE						
5040000	Tipologia 400: Altre entrate per riduzione di attività finanziarie	0,00	0,00	0,00	0,00	0,00	0,00
5040700	Prelievi da depositi bancari	0,00	0,00	0,00	0,00	0,00	0,00

TITOLO TIPOLOGIA CATEGORIA	DENOMINAZIONE	Previsioni dell'anno cui si riferisce il bilancio		Previsioni dell'anno 2025		Previsioni dell'anno 2026	
		Totale	di cui entrate non ricorrenti	Totale	di cui entrate non ricorrenti	Totale	di cui entrate non ricorrenti
5000000	TOTALE TITOLO 5	0,00	0,00	0,00	0,00	0,00	0,00
	ACCENSIONE DI PRESTITI						
6020000	Tipologia 200: Accensione Prestiti a breve termine	150.000,00	0,00	150.000,00	0,00	150.000,00	0,00
6020100	Finanziamenti a breve termine	150.000,00	0,00	150.000,00	0,00	150.000,00	0,00
6030000	Tipologia 300: Accensione Mutui e altri finanziamenti a medio lungo termine	0,00	0,00	0,00	0,00	190.000,00	190.000,00
6030100	Accensione mutui e altri finanziamenti a medio lungo termine	0,00	0,00	0,00	0,00	190.000,00	190.000,00
6000000	TOTALE TITOLO 6	150.000,00	0,00	150.000,00	0,00	340.000,00	190.000,00
	ANTICIPAZIONI DA ISTITUTO TESORIERE/CASSIERE						
7010000	Tipologia 100: Anticipazioni da istituto tesoriere/cassiere	0,00	0,00	0,00	0,00	0,00	0,00
7010100	Anticipazioni da istituto tesoriere/cassiere	0,00	0,00	0,00	0,00	0,00	0,00
7000000	TOTALE TITOLO 7	0,00	0,00	0,00	0,00	0,00	0,00
	ENTRATE PER CONTO DI TERZI E PARTITE DI GIRO						
9010000	Tipologia 100: Entrate per partite di giro	10.414.500,00	0,00	10.414.500,00	0,00	10.414.500,00	0,00
9010100	Altre ritenute	1.800.000,00	0,00	1.800.000,00	0,00	1.800.000,00	0,00
9010200	Ritenute su redditi da lavoro dipendente	1.804.500,00	0,00	1.804.500,00	0,00	1.804.500,00	0,00
9010300	Ritenute su redditi da lavoro autonomo	200.000,00	0,00	200.000,00	0,00	200.000,00	0,00
9019900	Altre entrate per partite di giro	6.610.000,00	0,00	6.610.000,00	0,00	6.610.000,00	0,00
9020000	Tipologia 200: Entrate per conto terzi	700.000,00	0,00	700.000,00	0,00	700.000,00	0,00
9020100	Rimborsi per acquisto di beni e servizi per conto terzi	650.000,00	0,00	650.000,00	0,00	650.000,00	0,00
9020400	Depositi di/presso terzi	50.000,00	0,00	50.000,00	0,00	50.000,00	0,00

TITOLO TIPOLOGIA CATEGORIA	DENOMINAZIONE	Previsioni dell'anno cui si riferisce il bilancio		Previsioni dell'anno 2025		Previsioni dell'anno 2026	
		Totale	di cui entrate non ricorrenti	Totale	di cui entrate non ricorrenti	Totale	di cui entrate non ricorrenti
9000000	TOTALE TITOLO 9	11.114.500,00	0,00	11.114.500,00	0,00	11.114.500,00	0,00
TOTALE GENERALE DELLE ENTRATE		52.818.231,21	1.296.578,00	58.113.140,46	623.855,00	58.811.633,35	497.000,00

SPESE PER MISSIONI, PROGRAMMI E MACROAGGREGATI

SPESE CORRENTI - PREVISIONI DI COMPETENZA

Esercizio finanziario 2024 - Anno 2024

MISSIONI E PROGRAMMI \ MACROAGGREGATI		Redditi da lavoro dipendente	Imposte e tasse a carico dell'ente	Acquisto di beni e servizi	Trasferimenti correnti	Trasferimenti di tributi (solo per le Regioni)	Fondi perequativi (solo per le Regioni)	Interessi passivi	Altre spese per redditi da capitale	Rimborsi e poste correttive delle entrate	Altre spese correnti	Totale
		101	102	103	104	105	106	107	108	109	110	100
01	MISSIONE 1 - Servizi istituzionali, generali e di gestione											
01	Organi istituzionali	275.697,01	39.863,18	472.882,87	0,00	0,00	0,00	0,00	0,00	0,00	49.380,00	837.823,06
02	Segreteria generale	190.641,92	19.402,42	823.170,39	15.600,00	0,00	0,00	16.433,94	0,00	0,00	10.000,00	1.075.248,67
03	Gestione economica, finanziaria, programmazione e provveditorato	188.527,38	11.602,74	200.512,00	0,00	0,00	0,00	94.847,91	0,00	1.000,00	10.000,00	506.490,03
04	Gestione delle entrate tributarie e servizi fiscali	168.802,69	7.300,00	257.900,00	0,00	0,00	0,00	0,00	0,00	3.500,00	11.350,00	448.852,69
05	Gestione dei beni demaniali e patrimoniali	48.865,40	100.687,63	100.600,00	0,00	0,00	0,00	0,00	0,00	0,00	100.245,00	350.398,03
06	Ufficio tecnico	373.717,39	21.671,03	66.200,00	0,00	0,00	0,00	0,00	0,00	0,00	0,00	461.588,42
07	Elezioni e consultazioni popolari - Anagrafe e stato civile	200.773,97	0,00	72.780,00	5.000,00	0,00	0,00	0,00	0,00	0,00	0,00	278.553,97
08	Statistica e sistemi informativi	0,00	7.188,70	1.900,00	0,00	0,00	0,00	0,00	0,00	0,00	0,00	9.088,70
10	Risorse umane	31.334,32	6.000,00	61.000,00	0,00	0,00	0,00	0,00	0,00	0,00	0,00	98.334,32
11	Altri servizi generali	1.169.863,76	68.282,66	350.833,96	0,00	0,00	0,00	0,00	0,00	0,00	74.500,00	1.663.480,38
	TOTALE MISSIONE 1 - Servizi istituzionali, generali e di gestione	2.648.223,84	281.998,36	2.407.779,22	20.600,00	0,00	0,00	111.281,85	0,00	4.500,00	255.475,00	5.729.858,27
03	MISSIONE 3 - Ordine pubblico e sicurezza											
01	Polizia locale e amministrativa	711.639,68	34.660,46	733.000,00	0,00	0,00	0,00	0,00	0,00	0,00	5.500,00	1.484.800,14
02	Sistema integrato di sicurezza urbana	0,00	0,00	0,00	0,00	0,00	0,00	0,00	0,00	0,00	0,00	0,00
	TOTALE MISSIONE 3 - Ordine pubblico e sicurezza	711.639,68	34.660,46	733.000,00	0,00	0,00	0,00	0,00	0,00	0,00	5.500,00	1.484.800,14
04	MISSIONE 4 - Istruzione e diritto allo studio											
01	Istruzione prescolastica	0,00	0,00	78.000,00	1.500,00	0,00	0,00	383,74	0,00	0,00	0,00	79.883,74

MISSIONI E PROGRAMMI \ MACROAGGREGATI		Redditi da lavoro dipendente	Imposte e tasse a carico dell'ente	Acquisto di beni e servizi	Trasferimenti correnti	Trasferimenti di tributi (solo per le Regioni)	Fondi perequativi (solo per le Regioni)	Interessi passivi	Altre spese per redditi da capitale	Rimborsi e poste correttive delle entrate	Altre spese correnti	Totale
		101	102	103	104	105	106	107	108	109	110	100
02	Altri ordini di istruzione non universitaria	0,00	0,00	298.181,00	9.000,00	0,00	0,00	122.382,39	0,00	0,00	0,00	429.563,39
03	Edilizia scolastica (solo per le Regioni)	0,00	0,00	0,00	0,00	0,00	0,00	0,00	0,00	0,00	0,00	0,00
06	Servizi ausiliari all'istruzione	26.720,24	3.293,70	145.645,00	0,00	0,00	0,00	0,00	0,00	7.000,00	0,00	182.658,94
07	Diritto allo studio	0,00	0,00	586.857,00	242.500,27	0,00	0,00	2.536,75	0,00	0,00	0,00	831.894,02
TOTALE MISSIONE 4 - Istruzione e diritto allo studio		26.720,24	3.293,70	1.108.683,00	253.000,27	0,00	0,00	125.302,88	0,00	7.000,00	0,00	1.524.000,09
05	MISSIONE 5 - Tutela e valorizzazione dei beni e attività culturali											
02	Attività culturali e interventi diversi nel settore culturale	0,00	1.500,00	97.093,00	15.000,00	0,00	0,00	0,00	0,00	0,00	1.000,00	114.593,00
TOTALE MISSIONE 5 - Tutela e valorizzazione dei beni e attività culturali		0,00	1.500,00	97.093,00	15.000,00	0,00	0,00	0,00	0,00	0,00	1.000,00	114.593,00
06	MISSIONE 6 - Politiche giovanili, sport e tempo libero											
01	Sport e tempo libero	0,00	0,00	72.000,00	0,00	0,00	0,00	14.378,45	0,00	0,00	1.000,00	87.378,45
02	Giovani	0,00	0,00	0,00	0,00	0,00	0,00	0,00	0,00	0,00	0,00	0,00
TOTALE MISSIONE 6 - Politiche giovanili, sport e tempo libero		0,00	0,00	72.000,00	0,00	0,00	0,00	14.378,45	0,00	0,00	1.000,00	87.378,45
08	MISSIONE 8 - Assetto del territorio ed edilizia abitativa											
01	Urbanistica e assetto del territorio	243.093,93	18.189,24	117.700,00	0,00	0,00	0,00	2.058,98	0,00	3.000,00	0,00	384.042,15
02	Edilizia residenziale pubblica e locale e piani di edilizia economico-popolare	0,00	0,00	30.000,00	500,00	0,00	0,00	17.357,16	0,00	0,00	0,00	47.857,16
TOTALE MISSIONE 8 - Assetto del territorio ed edilizia abitativa		243.093,93	18.189,24	147.700,00	500,00	0,00	0,00	19.416,14	0,00	3.000,00	0,00	431.899,31
09	MISSIONE 9 - Sviluppo sostenibile e tutela del territorio e dell'ambiente											
02	Tutela, valorizzazione e recupero ambientale	0,00	0,00	375.992,14	0,00	0,00	0,00	7.574,88	0,00	0,00	10.000,00	393.567,02
03	Rifiuti	0,00	0,00	6.007.608,72	66.201,21	0,00	0,00	608,49	0,00	0,00	230.751,40	6.305.169,82
04	Servizio idrico integrato	0,00	0,00	0,00	0,00	0,00	0,00	15.334,98	0,00	0,00	0,00	15.334,98
05	Aree protette, parchi naturali, protezione naturalistica e forestazione	0,00	0,00	0,00	0,00	0,00	0,00	0,00	0,00	0,00	0,00	0,00

MISSIONI E PROGRAMMI \ MACROAGGREGATI		Redditi da lavoro dipendente	Imposte e tasse a carico dell'ente	Acquisto di beni e servizi	Trasferimenti correnti	Trasferimenti di tributi (solo per le Regioni)	Fondi perequativi (solo per le Regioni)	Interessi passivi	Altre spese per redditi da capitale	Rimborsi e poste correttive delle entrate	Altre spese correnti	Totale
		101	102	103	104	105	106	107	108	109	110	100
	TOTALE MISSIONE 9 - Sviluppo sostenibile e tutela del territorio e dell'ambiente	0,00	0,00	6.383.600,86	66.201,21	0,00	0,00	23.518,35	0,00	0,00	240.751,40	6.714.071,82
10	MISSIONE 10 - Trasporti e diritto alla mobilità											
05	Viabilità e infrastrutture stradali	0,00	0,00	486.500,00	0,00	0,00	0,00	139.357,82	0,00	0,00	0,00	625.857,82
	TOTALE MISSIONE 10 - Trasporti e diritto alla mobilità	0,00	0,00	486.500,00	0,00	0,00	0,00	139.357,82	0,00	0,00	0,00	625.857,82
11	MISSIONE 11 - Soccorso civile											
01	Sistema di protezione civile	0,00	0,00	57.000,00	8.000,00	0,00	0,00	0,00	0,00	0,00	0,00	65.000,00
	TOTALE MISSIONE 11 - Soccorso civile	0,00	0,00	57.000,00	8.000,00	0,00	0,00	0,00	0,00	0,00	0,00	65.000,00
12	MISSIONE 12 - Diritti sociali, politiche sociali e famiglia											
01	Interventi per l'infanzia e i minori e per asili nido	0,00	0,00	0,00	260.718,82	0,00	0,00	0,00	0,00	0,00	0,00	260.718,82
02	Interventi per la disabilità	0,00	0,00	0,00	0,00	0,00	0,00	0,00	0,00	0,00	0,00	0,00
03	Interventi per gli anziani	0,00	0,00	0,00	0,00	0,00	0,00	0,00	0,00	0,00	0,00	0,00
04	Interventi per soggetti a rischio di esclusione sociale	0,00	0,00	67.269,11	9.000,00	0,00	0,00	1.538,79	0,00	0,00	0,00	77.807,90
05	Interventi per le famiglie	0,00	0,00	0,00	81.720,00	0,00	0,00	0,00	0,00	0,00	0,00	81.720,00
06	Interventi per il diritto alla casa	0,00	0,00	393,96	0,00	0,00	0,00	0,00	0,00	0,00	0,00	393,96
07	Programmazione e governo della rete dei servizi sociosanitari e sociali	65.520,86	2.456,87	5.800,00	740.571,28	0,00	0,00	0,00	0,00	0,00	0,00	814.349,01
08	Cooperazione e associazionismo	0,00	0,00	1.000,00	0,00	0,00	0,00	0,00	0,00	0,00	0,00	1.000,00
09	Servizio necroscopico e cimiteriale	0,00	0,00	149.000,00	10.000,00	0,00	0,00	0,00	0,00	0,00	0,00	159.000,00
	TOTALE MISSIONE 12 - Diritti sociali, politiche sociali e famiglia	65.520,86	2.456,87	223.463,07	1.102.010,10	0,00	0,00	1.538,79	0,00	0,00	0,00	1.394.989,69
13	MISSIONE 13 - Tutela della salute											
07	Ulteriori spese in materia sanitaria	0,00	0,00	0,00	0,00	0,00	0,00	0,00	0,00	0,00	0,00	0,00
	TOTALE MISSIONE 13 - Tutela della salute	0,00	0,00	0,00	0,00	0,00	0,00	0,00	0,00	0,00	0,00	0,00
14	MISSIONE 14 - Sviluppo economico e competitività											

MISSIONI E PROGRAMMI \ MACROAGGREGATI		Redditi da lavoro dipendente	Imposte e tasse a carico dell'ente	Acquisto di beni e servizi	Trasferimenti correnti	Trasferimenti di tributi (solo per le Regioni)	Fondi perequativi (solo per le Regioni)	Interessi passivi	Altre spese per redditi da capitale	Rimborsi e poste correttive delle entrate	Altre spese correnti	Totale
		101	102	103	104	105	106	107	108	109	110	100
02	Commercio - reti distributive - tutela dei consumatori TOTALE MISSIONE 14 - Sviluppo economico e competitività	34.170,04 34.170,04	0,00 0,00	6.900,00 6.900,00	0,00 0,00	0,00 0,00	0,00 0,00	3.220,10 3.220,10	0,00 0,00	0,00 0,00	0,00 0,00	44.290,14 44.290,14
15	MISSIONE 15 - Politiche per il lavoro e la formazione professionale											
02	Formazione professionale TOTALE MISSIONE 15 - Politiche per il lavoro e la formazione professionale	0,00 0,00	0,00 0,00	0,00 0,00	0,00 0,00	0,00 0,00	0,00 0,00	0,00 0,00	0,00 0,00	0,00 0,00	0,00 0,00	0,00 0,00
18	MISSIONE 18 - Relazioni con le altre autonomie territoriali e locali											
01	Relazioni finanziarie con le altre autonomie territoriali TOTALE MISSIONE 18 - Relazioni con le altre autonomie territoriali e locali	0,00 0,00	0,00 0,00	0,00 0,00	0,00 0,00	0,00 0,00	0,00 0,00	0,00 0,00	0,00 0,00	0,00 0,00	0,00 0,00	0,00 0,00
20	MISSIONE 20 - Fondi e accantonamenti											
01	Fondo di riserva	0,00	0,00	0,00	0,00	0,00	0,00	0,00	0,00	0,00	119.721,38	119.721,38
02	Fondo crediti di dubbia esigibilità	0,00	0,00	0,00	0,00	0,00	0,00	0,00	0,00	0,00	4.730.808,03	4.730.808,03
03	Altri fondi TOTALE MISSIONE 20 - Fondi e accantonamenti	0,00 0,00	0,00 0,00	0,00 0,00	0,00 0,00	0,00 0,00	0,00 0,00	0,00 0,00	0,00 0,00	0,00 0,00	2.355.775,00 7.206.304,41	2.355.775,00 7.206.304,41
60	MISSIONE 60 - Anticipazioni finanziarie											
01	Restituzione anticipazione di tesoreria TOTALE MISSIONE 60 - Anticipazioni finanziarie	0,00 0,00	0,00 0,00	0,00 0,00	0,00 0,00	0,00 0,00	0,00 0,00	0,00 0,00	0,00 0,00	0,00 0,00	0,00 0,00	0,00 0,00
TOTALE GENERALE DELLE SPESE		3.729.368,59	342.098,63	11.723.719,15	1.465.311,58	0,00	0,00	438.014,38	0,00	14.500,00	7.710.030,81	25.423.043,14

SPESE PER MISSIONI, PROGRAMMI E MACROAGGREGATI

SPESE CORRENTI - PREVISIONI DI COMPETENZA

Esercizio finanziario 2024 - Anno 2025

MISSIONI E PROGRAMMI \ MACROAGGREGATI		Redditi da lavoro dipendente	Imposte e tasse a carico dell'ente	Acquisto di beni e servizi	Trasferimenti correnti	Trasferimenti di tributi (solo per le Regioni)	Fondi perequativi (solo per le Regioni)	Interessi passivi	Altre spese per redditi da capitale	Rimborsi e poste correttive delle entrate	Altre spese correnti	Totale
		101	102	103	104	105	106	107	108	109	110	100
01	MISSIONE 1 - Servizi istituzionali, generali e di gestione											
01	Organi istituzionali	255.697,01	38.329,91	467.882,87	0,00	0,00	0,00	0,00	0,00	0,00	44.380,00	806.289,79
02	Segreteria generale	220.434,79	12.200,00	288.921,39	15.600,00	0,00	0,00	15.834,33	0,00	0,00	5.000,00	557.990,51
03	Gestione economica, finanziaria, programmazione e provveditorato	188.527,38	9.081,57	190.512,00	0,00	0,00	0,00	91.292,20	0,00	1.000,00	0,00	480.413,15
04	Gestione delle entrate tributarie e servizi fiscali	168.802,69	7.300,00	207.900,00	0,00	0,00	0,00	0,00	0,00	3.500,00	0,00	387.502,69
05	Gestione dei beni demaniali e patrimoniali	48.865,40	31.087,63	41.600,00	0,00	0,00	0,00	0,00	0,00	0,00	60.245,00	181.798,03
06	Ufficio tecnico	302.807,64	20.880,70	16.200,00	0,00	0,00	0,00	0,00	0,00	0,00	0,00	339.888,34
07	Elezioni e consultazioni popolari - Anagrafe e stato civile	166.773,97	0,00	21.780,00	5.000,00	0,00	0,00	0,00	0,00	0,00	0,00	193.553,97
08	Statistica e sistemi informativi	0,00	7.188,70	1.900,00	0,00	0,00	0,00	0,00	0,00	0,00	0,00	9.088,70
10	Risorse umane	31.334,32	6.000,00	52.000,00	0,00	0,00	0,00	0,00	0,00	0,00	0,00	89.334,32
11	Altri servizi generali	1.169.863,76	68.282,66	202.100,00	0,00	0,00	0,00	0,00	0,00	0,00	41.500,00	1.481.746,42
	TOTALE MISSIONE 1 - Servizi istituzionali, generali e di gestione	2.553.106,96	200.351,17	1.490.796,26	20.600,00	0,00	0,00	107.126,53	0,00	4.500,00	151.125,00	4.527.605,92
03	MISSIONE 3 - Ordine pubblico e sicurezza											
01	Polizia locale e amministrativa	827.680,23	27.719,41	722.000,00	0,00	0,00	0,00	0,00	0,00	0,00	5.500,00	1.582.899,64
02	Sistema integrato di sicurezza urbana	0,00	0,00	0,00	0,00	0,00	0,00	0,00	0,00	0,00	0,00	0,00
	TOTALE MISSIONE 3 - Ordine pubblico e sicurezza	827.680,23	27.719,41	722.000,00	0,00	0,00	0,00	0,00	0,00	0,00	5.500,00	1.582.899,64
04	MISSIONE 4 - Istruzione e diritto allo studio											
01	Istruzione prescolastica	0,00	0,00	67.000,00	1.500,00	0,00	0,00	370,19	0,00	0,00	0,00	68.870,19

MISSIONI E PROGRAMMI \ MACROAGGREGATI		Redditi da lavoro dipendente	Imposte e tasse a carico dell'ente	Acquisto di beni e servizi	Trasferimenti correnti	Trasferimenti di tributi (solo per le Regioni)	Fondi perequativi (solo per le Regioni)	Interessi passivi	Altre spese per redditi da capitale	Rimborsi e poste correttive delle entrate	Altre spese correnti	Totale
		101	102	103	104	105	106	107	108	109	110	100
02	Altri ordini di istruzione non universitaria	0,00	0,00	267.781,00	9.000,00	0,00	0,00	117.941,47	0,00	0,00	0,00	394.722,47
03	Edilizia scolastica (solo per le Regioni)	0,00	0,00	0,00	0,00	0,00	0,00	0,00	0,00	0,00	0,00	0,00
06	Servizi ausiliari all'istruzione	26.720,24	3.293,70	170.000,00	0,00	0,00	0,00	0,00	0,00	5.000,00	0,00	205.013,94
07	Diritto allo studio	0,00	0,00	629.300,00	190.000,00	0,00	0,00	2.441,34	0,00	0,00	0,00	821.741,34
TOTALE MISSIONE 4 - Istruzione e diritto allo studio		26.720,24	3.293,70	1.134.081,00	200.500,00	0,00	0,00	120.753,00	0,00	5.000,00	0,00	1.490.347,94
05	MISSIONE 5 - Tutela e valorizzazione dei beni e attività culturali											
02	Attività culturali e interventi diversi nel settore culturale	0,00	1.500,00	52.700,00	0,00	0,00	0,00	0,00	0,00	0,00	1.000,00	55.200,00
TOTALE MISSIONE 5 - Tutela e valorizzazione dei beni e attività culturali		0,00	1.500,00	52.700,00	0,00	0,00	0,00	0,00	0,00	0,00	1.000,00	55.200,00
06	MISSIONE 6 - Politiche giovanili, sport e tempo libero											
01	Sport e tempo libero	0,00	0,00	64.000,00	0,00	0,00	0,00	28.113,72	0,00	0,00	1.000,00	93.113,72
02	Giovani	0,00	0,00	0,00	0,00	0,00	0,00	0,00	0,00	0,00	0,00	0,00
TOTALE MISSIONE 6 - Politiche giovanili, sport e tempo libero		0,00	0,00	64.000,00	0,00	0,00	0,00	28.113,72	0,00	0,00	1.000,00	93.113,72
08	MISSIONE 8 - Assetto del territorio ed edilizia abitativa											
01	Urbanistica e assetto del territorio	257.990,37	17.773,51	42.600,00	0,00	0,00	0,00	1.983,86	0,00	3.000,00	0,00	323.347,74
02	Edilizia residenziale pubblica e locale e piani di edilizia economico-popolare	0,00	0,00	30.000,00	500,00	0,00	0,00	16.723,87	0,00	0,00	0,00	47.223,87
TOTALE MISSIONE 8 - Assetto del territorio ed edilizia abitativa		257.990,37	17.773,51	72.600,00	500,00	0,00	0,00	18.707,73	0,00	3.000,00	0,00	370.571,61
09	MISSIONE 9 - Sviluppo sostenibile e tutela del territorio e dell'ambiente											
02	Tutela, valorizzazione e recupero ambientale	0,00	0,00	355.992,14	0,00	0,00	0,00	7.298,50	0,00	0,00	5.000,00	368.290,64
03	Rifiuti	0,00	0,00	6.007.608,72	66.201,21	0,00	0,00	587,07	0,00	0,00	115.375,70	6.189.772,70
04	Servizio idrico integrato	0,00	0,00	0,00	0,00	0,00	0,00	14.775,48	0,00	0,00	0,00	14.775,48
05	Aree protette, parchi naturali, protezione naturalistica e forestazione	0,00	0,00	0,00	0,00	0,00	0,00	0,00	0,00	0,00	0,00	0,00

MISSIONI E PROGRAMMI \ MACROAGGREGATI		Redditi da lavoro dipendente	Imposte e tasse a carico dell'ente	Acquisto di beni e servizi	Trasferimenti correnti	Trasferimenti di tributi (solo per le Regioni)	Fondi perequativi (solo per le Regioni)	Interessi passivi	Altre spese per redditi da capitale	Rimborsi e poste correttive delle entrate	Altre spese correnti	Totale
		101	102	103	104	105	106	107	108	109	110	100
	TOTALE MISSIONE 9 - Sviluppo sostenibile e tutela del territorio e dell'ambiente	0,00	0,00	6.363.600,86	66.201,21	0,00	0,00	22.661,05	0,00	0,00	120.375,70	6.572.838,82
10	MISSIONE 10 - Trasporti e diritto alla mobilità											
05	Viabilità e infrastrutture stradali	0,00	0,00	486.500,00	0,00	0,00	0,00	134.378,95	0,00	0,00	0,00	620.878,95
	TOTALE MISSIONE 10 - Trasporti e diritto alla mobilità	0,00	0,00	486.500,00	0,00	0,00	0,00	134.378,95	0,00	0,00	0,00	620.878,95
11	MISSIONE 11 - Soccorso civile											
01	Sistema di protezione civile	0,00	0,00	57.000,00	8.000,00	0,00	0,00	0,00	0,00	0,00	0,00	65.000,00
	TOTALE MISSIONE 11 - Soccorso civile	0,00	0,00	57.000,00	8.000,00	0,00	0,00	0,00	0,00	0,00	0,00	65.000,00
12	MISSIONE 12 - Diritti sociali, politiche sociali e famiglia											
01	Interventi per l'infanzia e i minori e per asili nido	0,00	0,00	0,00	260.718,82	0,00	0,00	0,00	0,00	0,00	0,00	260.718,82
02	Interventi per la disabilità	0,00	0,00	0,00	0,00	0,00	0,00	0,00	0,00	0,00	0,00	0,00
03	Interventi per gli anziani	0,00	0,00	0,00	0,00	0,00	0,00	0,00	0,00	0,00	0,00	0,00
04	Interventi per soggetti a rischio di esclusione sociale	0,00	0,00	0,00	0,00	0,00	0,00	1.482,65	0,00	0,00	0,00	1.482,65
05	Interventi per le famiglie	0,00	0,00	0,00	0,00	0,00	0,00	0,00	0,00	0,00	0,00	0,00
06	Interventi per il diritto alla casa	0,00	0,00	393,96	0,00	0,00	0,00	0,00	0,00	0,00	0,00	393,96
07	Programmazione e governo della rete dei servizi sociosanitari e sociali	95.313,73	0,00	800,00	740.571,28	0,00	0,00	0,00	0,00	0,00	0,00	836.685,01
08	Cooperazione e associazionismo	0,00	0,00	1.000,00	0,00	0,00	0,00	0,00	0,00	0,00	0,00	1.000,00
09	Servizio necroscopico e cimiteriale	0,00	0,00	149.000,00	5.000,00	0,00	0,00	0,00	0,00	0,00	0,00	154.000,00
	TOTALE MISSIONE 12 - Diritti sociali, politiche sociali e famiglia	95.313,73	0,00	151.193,96	1.006.290,10	0,00	0,00	1.482,65	0,00	0,00	0,00	1.254.280,44
13	MISSIONE 13 - Tutela della salute											
07	Ulteriori spese in materia sanitaria	0,00	0,00	0,00	0,00	0,00	0,00	0,00	0,00	0,00	0,00	0,00
	TOTALE MISSIONE 13 - Tutela della salute	0,00	0,00	0,00	0,00	0,00	0,00	0,00	0,00	0,00	0,00	0,00
14	MISSIONE 14 - Sviluppo economico e competitività											

MISSIONI E PROGRAMMI \ MACROAGGREGATI		Redditi da lavoro dipendente	Imposte e tasse a carico dell'ente	Acquisto di beni e servizi	Trasferimenti correnti	Trasferimenti di tributi (solo per le Regioni)	Fondi perequativi (solo per le Regioni)	Interessi passivi	Altre spese per redditi da capitale	Rimborsi e poste correttive delle entrate	Altre spese correnti	Totale
		101	102	103	104	105	106	107	108	109	110	100
02	Commercio - reti distributive - tutela dei consumatori TOTALE MISSIONE 14 - Sviluppo economico e competitività	34.170,04 34.170,04	0,00 0,00	6.900,00 6.900,00	0,00 0,00	0,00 0,00	0,00 0,00	3.102,62 3.102,62	0,00 0,00	0,00 0,00	0,00 0,00	44.172,66 44.172,66
15	MISSIONE 15 - Politiche per il lavoro e la formazione professionale											
02	Formazione professionale TOTALE MISSIONE 15 - Politiche per il lavoro e la formazione professionale	0,00 0,00	0,00 0,00	0,00 0,00	0,00 0,00	0,00 0,00	0,00 0,00	0,00 0,00	0,00 0,00	0,00 0,00	0,00 0,00	0,00 0,00
18	MISSIONE 18 - Relazioni con le altre autonomie territoriali e locali											
01	Relazioni finanziarie con le altre autonomie territoriali TOTALE MISSIONE 18 - Relazioni con le altre autonomie territoriali e locali	0,00 0,00	0,00 0,00	0,00 0,00	0,00 0,00	0,00 0,00	0,00 0,00	0,00 0,00	0,00 0,00	0,00 0,00	0,00 0,00	0,00 0,00
20	MISSIONE 20 - Fondi e accantonamenti											
01	Fondo di riserva	0,00	0,00	0,00	0,00	0,00	0,00	0,00	0,00	0,00	179.432,52	179.432,52
02	Fondo crediti di dubbia esigibilità	0,00	0,00	0,00	0,00	0,00	0,00	0,00	0,00	0,00	4.529.320,70	4.529.320,70
03	Altri fondi TOTALE MISSIONE 20 - Fondi e accantonamenti	0,00 0,00	0,00 0,00	0,00 0,00	0,00 0,00	0,00 0,00	0,00 0,00	0,00 0,00	0,00 0,00	0,00 0,00	340.000,00 5.048.753,22	340.000,00 5.048.753,22
60	MISSIONE 60 - Anticipazioni finanziarie											
01	Restituzione anticipazione di tesoreria TOTALE MISSIONE 60 - Anticipazioni finanziarie	0,00 0,00	0,00 0,00	0,00 0,00	0,00 0,00	0,00 0,00	0,00 0,00	0,00 0,00	0,00 0,00	0,00 0,00	0,00 0,00	0,00 0,00
TOTALE GENERALE DELLE SPESE		3.794.981,57	250.637,79	10.601.372,08	1.302.091,31	0,00	0,00	436.326,25	0,00	12.500,00	5.327.753,92	21.725.662,92

SPESE PER MISSIONI, PROGRAMMI E MACROAGGREGATI
SPESE CORRENTI - PREVISIONI DI COMPETENZA
Esercizio finanziario 2024 - Anno 2026

MISSIONI E PROGRAMMI \ MACROAGGREGATI		Redditi da lavoro dipendente	Imposte e tasse a carico dell'ente	Acquisto di beni e servizi	Trasferimenti correnti	Trasferimenti di tributi (solo per le Regioni)	Fondi perequativi (solo per le Regioni)	Interessi passivi	Altre spese per redditi da capitale	Rimborsi e poste correttive delle entrate	Altre spese correnti	Totale
		101	102	103	104	105	106	107	108	109	110	100
01	MISSIONE 1 - Servizi istituzionali, generali e di gestione											
01	Organi istituzionali	255.697,01	38.329,91	467.882,87	0,00	0,00	0,00	0,00	0,00	0,00	44.380,00	806.289,79
02	Segreteria generale	220.434,79	12.200,00	271.921,39	15.600,00	0,00	0,00	15.214,57	0,00	0,00	5.000,00	540.370,75
03	Gestione economica, finanziaria, programmazione e provveditorato	188.527,38	9.081,57	190.512,00	0,00	0,00	0,00	87.667,10	0,00	1.000,00	0,00	476.788,05
04	Gestione delle entrate tributarie e servizi fiscali	168.802,69	7.300,00	187.900,00	0,00	0,00	0,00	0,00	0,00	3.500,00	0,00	367.502,69
05	Gestione dei beni demaniali e patrimoniali	48.865,40	31.087,63	41.600,00	0,00	0,00	0,00	0,00	0,00	0,00	60.245,00	181.798,03
06	Ufficio tecnico	302.807,64	20.880,70	16.200,00	0,00	0,00	0,00	0,00	0,00	0,00	0,00	339.888,34
07	Elezioni e consultazioni popolari - Anagrafe e stato civile	166.773,97	0,00	21.780,00	5.000,00	0,00	0,00	0,00	0,00	0,00	0,00	193.553,97
08	Statistica e sistemi informativi	0,00	7.188,70	1.900,00	0,00	0,00	0,00	0,00	0,00	0,00	0,00	9.088,70
10	Risorse umane	31.334,32	6.000,00	52.000,00	0,00	0,00	0,00	0,00	0,00	0,00	0,00	89.334,32
11	Altri servizi generali	1.169.863,76	68.282,66	202.100,00	0,00	0,00	0,00	0,00	0,00	0,00	41.500,00	1.481.746,42
	TOTALE MISSIONE 1 - Servizi istituzionali, generali e di gestione	2.553.106,96	200.351,17	1.453.796,26	20.600,00	0,00	0,00	102.881,67	0,00	4.500,00	151.125,00	4.486.361,06
03	MISSIONE 3 - Ordine pubblico e sicurezza											
01	Polizia locale e amministrativa	827.680,23	27.719,41	713.000,00	0,00	0,00	0,00	0,00	0,00	0,00	5.500,00	1.573.899,64
02	Sistema integrato di sicurezza urbana	0,00	0,00	0,00	0,00	0,00	0,00	0,00	0,00	0,00	0,00	0,00
	TOTALE MISSIONE 3 - Ordine pubblico e sicurezza	827.680,23	27.719,41	713.000,00	0,00	0,00	0,00	0,00	0,00	0,00	5.500,00	1.573.899,64
04	MISSIONE 4 - Istruzione e diritto allo studio											
01	Istruzione prescolastica	0,00	0,00	56.000,00	1.500,00	0,00	0,00	356,15	0,00	0,00	0,00	57.856,15

MISSIONI E PROGRAMMI \ MACROAGGREGATI		Redditi da lavoro dipendente	Imposte e tasse a carico dell'ente	Acquisto di beni e servizi	Trasferimenti correnti	Trasferimenti di tributi (solo per le Regioni)	Fondi perequativi (solo per le Regioni)	Interessi passivi	Altre spese per redditi da capitale	Rimborsi e poste correttive delle entrate	Altre spese correnti	Totale
		101	102	103	104	105	106	107	108	109	110	100
02	Altri ordini di istruzione non universitaria	0,00	0,00	257.781,00	9.000,00	0,00	0,00	113.349,05	0,00	0,00	0,00	380.130,05
03	Edilizia scolastica (solo per le Regioni)	0,00	0,00	0,00	0,00	0,00	0,00	0,00	0,00	0,00	0,00	0,00
06	Servizi ausiliari all'istruzione	26.720,24	3.293,70	170.000,00	0,00	0,00	0,00	0,00	0,00	5.000,00	0,00	205.013,94
07	Diritto allo studio	0,00	0,00	629.300,00	190.000,00	0,00	0,00	2.343,01	0,00	0,00	0,00	821.643,01
TOTALE MISSIONE 4 - Istruzione e diritto allo studio		26.720,24	3.293,70	1.113.081,00	200.500,00	0,00	0,00	116.048,21	0,00	5.000,00	0,00	1.464.643,15
05	MISSIONE 5 - Tutela e valorizzazione dei beni e attività culturali											
02	Attività culturali e interventi diversi nel settore culturale	0,00	1.500,00	47.700,00	0,00	0,00	0,00	0,00	0,00	0,00	1.000,00	50.200,00
TOTALE MISSIONE 5 - Tutela e valorizzazione dei beni e attività culturali		0,00	1.500,00	47.700,00	0,00	0,00	0,00	0,00	0,00	0,00	1.000,00	50.200,00
06	MISSIONE 6 - Politiche giovanili, sport e tempo libero											
01	Sport e tempo libero	0,00	0,00	64.000,00	0,00	0,00	0,00	27.219,81	0,00	0,00	1.000,00	92.219,81
02	Giovani	0,00	0,00	0,00	0,00	0,00	0,00	0,00	0,00	0,00	0,00	0,00
TOTALE MISSIONE 6 - Politiche giovanili, sport e tempo libero		0,00	0,00	64.000,00	0,00	0,00	0,00	27.219,81	0,00	0,00	1.000,00	92.219,81
08	MISSIONE 8 - Assetto del territorio ed edilizia abitativa											
01	Urbanistica e assetto del territorio	257.990,37	17.773,51	42.600,00	0,00	0,00	0,00	1.906,20	0,00	3.000,00	0,00	323.270,08
02	Edilizia residenziale pubblica e locale e piani di edilizia economico-popolare	0,00	0,00	30.000,00	500,00	0,00	0,00	16.069,29	0,00	0,00	0,00	46.569,29
TOTALE MISSIONE 8 - Assetto del territorio ed edilizia abitativa		257.990,37	17.773,51	72.600,00	500,00	0,00	0,00	17.975,49	0,00	3.000,00	0,00	369.839,37
09	MISSIONE 9 - Sviluppo sostenibile e tutela del territorio e dell'ambiente											
02	Tutela, valorizzazione e recupero ambientale	0,00	0,00	355.992,14	0,00	0,00	0,00	7.012,83	0,00	0,00	5.000,00	368.004,97
03	Rifiuti	0,00	0,00	6.007.608,72	66.201,21	0,00	0,00	564,87	0,00	0,00	112.154,00	6.186.528,80
04	Servizio idrico integrato	0,00	0,00	0,00	0,00	0,00	0,00	14.197,15	0,00	0,00	0,00	14.197,15
05	Aree protette, parchi naturali, protezione naturalistica e forestazione	0,00	0,00	0,00	0,00	0,00	0,00	0,00	0,00	0,00	0,00	0,00

MISSIONI E PROGRAMMI \ MACROAGGREGATI		Redditi da lavoro dipendente	Imposte e tasse a carico dell'ente	Acquisto di beni e servizi	Trasferimenti correnti	Trasferimenti di tributi (solo per le Regioni)	Fondi perequativi (solo per le Regioni)	Interessi passivi	Altre spese per redditi da capitale	Rimborsi e poste correttive delle entrate	Altre spese correnti	Totale
		101	102	103	104	105	106	107	108	109	110	100
	TOTALE MISSIONE 9 - Sviluppo sostenibile e tutela del territorio e dell'ambiente	0,00	0,00	6.363.600,86	66.201,21	0,00	0,00	21.774,85	0,00	0,00	117.154,00	6.568.730,92
10	MISSIONE 10 - Trasporti e diritto alla mobilità											
05	Viabilità e infrastrutture stradali	0,00	0,00	486.500,00	0,00	0,00	0,00	129.222,38	0,00	0,00	0,00	615.722,38
	TOTALE MISSIONE 10 - Trasporti e diritto alla mobilità	0,00	0,00	486.500,00	0,00	0,00	0,00	129.222,38	0,00	0,00	0,00	615.722,38
11	MISSIONE 11 - Soccorso civile											
01	Sistema di protezione civile	0,00	0,00	57.000,00	8.000,00	0,00	0,00	0,00	0,00	0,00	0,00	65.000,00
	TOTALE MISSIONE 11 - Soccorso civile	0,00	0,00	57.000,00	8.000,00	0,00	0,00	0,00	0,00	0,00	0,00	65.000,00
12	MISSIONE 12 - Diritti sociali, politiche sociali e famiglia											
01	Interventi per l'infanzia e i minori e per asili nido	0,00	0,00	0,00	260.718,82	0,00	0,00	0,00	0,00	0,00	0,00	260.718,82
02	Interventi per la disabilità	0,00	0,00	0,00	0,00	0,00	0,00	0,00	0,00	0,00	0,00	0,00
03	Interventi per gli anziani	0,00	0,00	0,00	0,00	0,00	0,00	0,00	0,00	0,00	0,00	0,00
04	Interventi per soggetti a rischio di esclusione sociale	0,00	0,00	0,00	0,00	0,00	0,00	1.424,61	0,00	0,00	0,00	1.424,61
05	Interventi per le famiglie	0,00	0,00	0,00	0,00	0,00	0,00	0,00	0,00	0,00	0,00	0,00
06	Interventi per il diritto alla casa	0,00	0,00	393,96	0,00	0,00	0,00	0,00	0,00	0,00	0,00	393,96
07	Programmazione e governo della rete dei servizi sociosanitari e sociali	95.313,73	0,00	800,00	740.571,28	0,00	0,00	0,00	0,00	0,00	0,00	836.685,01
08	Cooperazione e associazionismo	0,00	0,00	1.000,00	0,00	0,00	0,00	0,00	0,00	0,00	0,00	1.000,00
09	Servizio necroscopico e cimiteriale	0,00	0,00	149.000,00	5.000,00	0,00	0,00	0,00	0,00	0,00	0,00	154.000,00
	TOTALE MISSIONE 12 - Diritti sociali, politiche sociali e famiglia	95.313,73	0,00	151.193,96	1.006.290,10	0,00	0,00	1.424,61	0,00	0,00	0,00	1.254.222,40
13	MISSIONE 13 - Tutela della salute											
07	Ulteriori spese in materia sanitaria	0,00	0,00	0,00	0,00	0,00	0,00	0,00	0,00	0,00	0,00	0,00
	TOTALE MISSIONE 13 - Tutela della salute	0,00	0,00	0,00	0,00	0,00	0,00	0,00	0,00	0,00	0,00	0,00
14	MISSIONE 14 - Sviluppo economico e competitività											

MISSIONI E PROGRAMMI \ MACROAGGREGATI		Redditi da lavoro dipendente	Imposte e tasse a carico dell'ente	Acquisto di beni e servizi	Trasferimenti correnti	Trasferimenti di tributi (solo per le Regioni)	Fondi perequativi (solo per le Regioni)	Interessi passivi	Altre spese per redditi da capitale	Rimborsi e poste correttive delle entrate	Altre spese correnti	Totale
		101	102	103	104	105	106	107	108	109	110	100
02	Commercio - reti distributive - tutela dei consumatori TOTALE MISSIONE 14 - Sviluppo economico e competitività	34.170,04 34.170,04	0,00 0,00	6.900,00 6.900,00	0,00 0,00	0,00 0,00	0,00 0,00	2.981,18 2.981,18	0,00 0,00	0,00 0,00	0,00 0,00	44.051,22 44.051,22
15	MISSIONE 15 - Politiche per il lavoro e la formazione professionale											
02	Formazione professionale TOTALE MISSIONE 15 - Politiche per il lavoro e la formazione professionale	0,00 0,00	0,00 0,00	0,00 0,00	0,00 0,00	0,00 0,00	0,00 0,00	0,00 0,00	0,00 0,00	0,00 0,00	0,00 0,00	0,00 0,00
18	MISSIONE 18 - Relazioni con le altre autonomie territoriali e locali											
01	Relazioni finanziarie con le altre autonomie territoriali TOTALE MISSIONE 18 - Relazioni con le altre autonomie territoriali e locali	0,00 0,00	0,00 0,00	0,00 0,00	0,00 0,00	0,00 0,00	0,00 0,00	0,00 0,00	0,00 0,00	0,00 0,00	0,00 0,00	0,00 0,00
20	MISSIONE 20 - Fondi e accantonamenti											
01	Fondo di riserva	0,00	0,00	0,00	0,00	0,00	0,00	0,00	0,00	0,00	110.037,29	110.037,29
02	Fondo crediti di dubbia esigibilità	0,00	0,00	0,00	0,00	0,00	0,00	0,00	0,00	0,00	4.407.082,63	4.407.082,63
03	Altri fondi TOTALE MISSIONE 20 - Fondi e accantonamenti	0,00 0,00	0,00 0,00	0,00 0,00	0,00 0,00	0,00 0,00	0,00 0,00	0,00 0,00	0,00 0,00	0,00 0,00	280.000,00 4.797.119,92	280.000,00 4.797.119,92
60	MISSIONE 60 - Anticipazioni finanziarie											
01	Restituzione anticipazione di tesoreria TOTALE MISSIONE 60 - Anticipazioni finanziarie	0,00 0,00	0,00 0,00	0,00 0,00	0,00 0,00	0,00 0,00	0,00 0,00	0,00 0,00	0,00 0,00	0,00 0,00	0,00 0,00	0,00 0,00
TOTALE GENERALE DELLE SPESE		3.794.981,57	250.637,79	10.529.372,08	1.302.091,31	0,00	0,00	419.528,20	0,00	12.500,00	5.072.898,92	21.382.009,87

SPESE PER MISSIONI, PROGRAMMI E MACROAGGREGATI

SPESE IN CONTO CAPITALE E SPESE PER INCREMENTO DI ATTIVITA' FINANZIARIE

PREVISIONI DI COMPETENZA

Esercizio finanziario 2024 - Anno 2024

MISSIONI E PROGRAMMI \ MACROAGGREGATI		Tributi in conto capitale a carico dell'ente	Investimenti fissi lordi	Contributi agli investimenti	Trasferimenti in conto capitale	Altre spese in conto capitale	Totale SPESE IN CONTO CAPITALE	Acquisizioni di attività finanziarie	Concessione crediti di breve termine	Concessione crediti di medio - lungo termine	Altre spese per incremento di attività finanziarie	Totale SPESE PER INCREMENTO DI ATTIVITA' FINANZIARIE
		201	202	203	204	205	200	301	302	303	304	300
01	MISSIONE 1 - Servizi istituzionali, generali e di gestione											
01	Organi istituzionali	0,00	0,00	0,00	0,00	0,00	0,00	0,00	0,00	0,00	0,00	0,00
02	Segreteria generale	0,00	0,00	0,00	0,00	0,00	0,00	0,00	0,00	0,00	0,00	0,00
03	Gestione economica, finanziaria, programmazione e provveditorato	0,00	0,00	0,00	0,00	0,00	0,00	0,00	0,00	0,00	0,00	0,00
04	Gestione delle entrate tributarie e servizi fiscali	0,00	0,00	0,00	0,00	0,00	0,00	0,00	0,00	0,00	0,00	0,00
05	Gestione dei beni demaniali e patrimoniali	0,00	1.223.774,32	0,00	0,00	0,00	1.223.774,32	0,00	0,00	0,00	0,00	0,00
06	Ufficio tecnico	0,00	5.000,00	0,00	0,00	0,00	5.000,00	0,00	0,00	0,00	0,00	0,00
07	Elezioni e consultazioni popolari - Anagrafe e stato civile	0,00	0,00	0,00	0,00	0,00	0,00	0,00	0,00	0,00	0,00	0,00
08	Statistica e sistemi informativi	0,00	0,00	0,00	0,00	0,00	0,00	0,00	0,00	0,00	0,00	0,00
10	Risorse umane	0,00	0,00	0,00	0,00	0,00	0,00	0,00	0,00	0,00	0,00	0,00
11	Altri servizi generali	0,00	132.000,00	0,00	0,00	0,00	132.000,00	0,00	0,00	0,00	0,00	0,00
	TOTALE MISSIONE 1 - Servizi istituzionali, generali e di gestione	0,00	1.360.774,32	0,00	0,00	0,00	1.360.774,32	0,00	0,00	0,00	0,00	0,00
03	MISSIONE 3 - Ordine pubblico e sicurezza											
01	Polizia locale e amministrativa	0,00	390.422,33	0,00	0,00	0,00	390.422,33	0,00	0,00	0,00	0,00	0,00
02	Sistema integrato di sicurezza urbana	0,00	0,00	0,00	0,00	0,00	0,00	0,00	0,00	0,00	0,00	0,00
	TOTALE MISSIONE 3 - Ordine pubblico e sicurezza	0,00	390.422,33	0,00	0,00	0,00	390.422,33	0,00	0,00	0,00	0,00	0,00
04	MISSIONE 4 - Istruzione e diritto allo studio											
01	Istruzione prescolastica	0,00	150.000,00	0,00	0,00	0,00	150.000,00	0,00	0,00	0,00	0,00	0,00

MISSIONI E PROGRAMMI \ MACROAGGREGATI		Tributi in conto capitale a carico dell'ente	Investimenti fissi lordi	Contributi agli investimenti	Trasferimenti in conto capitale	Altre spese in conto capitale	Totale SPESE IN CONTO CAPITALE	Acquisizioni di attività finanziarie	Concessione crediti di breve termine	Concessione crediti di medio - lungo termine	Altre spese per incremento di attività finanziarie	Totale SPESE PER INCREMENTO DI ATTIVITA' FINANZIARIE
		201	202	203	204	205	200	301	302	303	304	300
02	Altri ordini di istruzione non universitaria	0,00	10.000,00	0,00	0,00	0,00	10.000,00	0,00	0,00	0,00	0,00	0,00
03	Edilizia scolastica (solo per le Regioni)	0,00	0,00	0,00	0,00	0,00	0,00	0,00	0,00	0,00	0,00	0,00
06	Servizi ausiliari all'istruzione	0,00	0,00	0,00	0,00	0,00	0,00	0,00	0,00	0,00	0,00	0,00
07	Diritto allo studio	0,00	0,00	0,00	0,00	0,00	0,00	0,00	0,00	0,00	0,00	0,00
	TOTALE MISSIONE 4 - Istruzione e diritto allo studio	0,00	160.000,00	0,00	0,00	0,00	160.000,00	0,00	0,00	0,00	0,00	0,00
05	MISSIONE 5 - Tutela e valorizzazione dei beni e attività culturali											
02	Attività culturali e interventi diversi nel settore culturale	0,00	0,00	0,00	0,00	0,00	0,00	0,00	0,00	0,00	0,00	0,00
	TOTALE MISSIONE 5 - Tutela e valorizzazione dei beni e attività culturali	0,00	0,00	0,00	0,00	0,00	0,00	0,00	0,00	0,00	0,00	0,00
06	MISSIONE 6 - Politiche giovanili, sport e tempo libero											
01	Sport e tempo libero	0,00	0,00	0,00	0,00	0,00	0,00	0,00	0,00	0,00	0,00	0,00
02	Giovani	0,00	0,00	0,00	0,00	0,00	0,00	0,00	0,00	0,00	0,00	0,00
	TOTALE MISSIONE 6 - Politiche giovanili, sport e tempo libero	0,00	0,00	0,00	0,00	0,00	0,00	0,00	0,00	0,00	0,00	0,00
08	MISSIONE 8 - Assetto del territorio ed edilizia abitativa											
01	Urbanistica e assetto del territorio	0,00	314.367,03	0,00	0,00	20.000,00	334.367,03	0,00	0,00	0,00	0,00	0,00
02	Edilizia residenziale pubblica e locale e piani di edilizia economico-popolare	0,00	7.200.000,00	0,00	0,00	0,00	7.200.000,00	0,00	0,00	0,00	0,00	0,00
	TOTALE MISSIONE 8 - Assetto del territorio ed edilizia abitativa	0,00	7.514.367,03	0,00	0,00	20.000,00	7.534.367,03	0,00	0,00	0,00	0,00	0,00
09	MISSIONE 9 - Sviluppo sostenibile e tutela del territorio e dell'ambiente											
02	Tutela, valorizzazione e recupero ambientale	0,00	4.011.916,65	0,00	0,00	1.994.332,56	6.006.249,21	0,00	0,00	0,00	0,00	0,00
03	Rifiuti	0,00	0,00	0,00	0,00	0,00	0,00	0,00	0,00	0,00	0,00	0,00
04	Servizio idrico integrato	0,00	0,00	0,00	0,00	0,00	0,00	0,00	0,00	0,00	0,00	0,00
05	Aree protette, parchi naturali, protezione naturalistica e forestazione	0,00	0,00	0,00	0,00	0,00	0,00	0,00	0,00	0,00	0,00	0,00
	TOTALE MISSIONE 9 - Sviluppo sostenibile e tutela del territorio e dell'ambiente	0,00	4.011.916,65	0,00	0,00	1.994.332,56	6.006.249,21	0,00	0,00	0,00	0,00	0,00

MISSIONI E PROGRAMMI \ MACROAGGREGATI		Tributi in conto capitale a carico dell'ente	Investimenti fissi lordi	Contributi agli investimenti	Trasferimenti in conto capitale	Altre spese in conto capitale	Totale SPESE IN CONTO CAPITALE	Acquisizioni di attività finanziarie	Concessione crediti di breve termine	Concessione crediti di medio - lungo termine	Altre spese per incremento di attività finanziarie	Totale SPESE PER INCREMENTO DI ATTIVITA' FINANZIARIE
		201	202	203	204	205	200	301	302	303	304	300
10	MISSIONE 10 - Trasporti e diritto alla mobilità											
05	Viabilità e infrastrutture stradali	0,00	5.968.738,81	0,00	0,00	0,00	5.968.738,81	0,00	0,00	0,00	0,00	0,00
	TOTALE MISSIONE 10 - Trasporti e diritto alla mobilità	0,00	5.968.738,81	0,00	0,00	0,00	5.968.738,81	0,00	0,00	0,00	0,00	0,00
11	MISSIONE 11 - Soccorso civile											
01	Sistema di protezione civile	0,00	2.000,00	0,00	0,00	0,00	2.000,00	0,00	0,00	0,00	0,00	0,00
	TOTALE MISSIONE 11 - Soccorso civile	0,00	2.000,00	0,00	0,00	0,00	2.000,00	0,00	0,00	0,00	0,00	0,00
12	MISSIONE 12 - Diritti sociali, politiche sociali e famiglia											
01	Interventi per l'infanzia e i minori e per asili nido	0,00	800.000,00	0,00	0,00	303.100,00	1.103.100,00	0,00	0,00	0,00	0,00	0,00
02	Interventi per la disabilità	0,00	0,00	0,00	0,00	10.000,00	10.000,00	0,00	0,00	0,00	0,00	0,00
03	Interventi per gli anziani	0,00	0,00	0,00	0,00	0,00	0,00	0,00	0,00	0,00	0,00	0,00
04	Interventi per soggetti a rischio di esclusione sociale	0,00	0,00	0,00	0,00	0,00	0,00	0,00	0,00	0,00	0,00	0,00
05	Interventi per le famiglie	0,00	0,00	0,00	0,00	0,00	0,00	0,00	0,00	0,00	0,00	0,00
06	Interventi per il diritto alla casa	0,00	0,00	0,00	0,00	0,00	0,00	0,00	0,00	0,00	0,00	0,00
07	Programmazione e governo della rete dei servizi sociosanitari e sociali	0,00	0,00	0,00	0,00	0,00	0,00	0,00	0,00	0,00	0,00	0,00
08	Cooperazione e associazionismo	0,00	0,00	0,00	0,00	0,00	0,00	0,00	0,00	0,00	0,00	0,00
09	Servizio necroscopico e cimiteriale	0,00	14.000,00	0,00	0,00	2.000,00	16.000,00	0,00	0,00	0,00	0,00	0,00
	TOTALE MISSIONE 12 - Diritti sociali, politiche sociali e famiglia	0,00	814.000,00	0,00	0,00	315.100,00	1.129.100,00	0,00	0,00	0,00	0,00	0,00
13	MISSIONE 13 - Tutela della salute											
07	Ulteriori spese in materia sanitaria	0,00	0,00	0,00	0,00	0,00	0,00	0,00	0,00	0,00	0,00	0,00
	TOTALE MISSIONE 13 - Tutela della salute	0,00	0,00	0,00	0,00	0,00	0,00	0,00	0,00	0,00	0,00	0,00
14	MISSIONE 14 - Sviluppo economico e competitività											
02	Commercio - reti distributive - tutela dei consumatori	0,00	0,00	0,00	0,00	0,00	0,00	0,00	0,00	0,00	0,00	0,00

MISSIONI E PROGRAMMI \ MACROAGGREGATI		Tributi in conto capitale a carico dell'ente	Investimenti fissi lordi	Contributi agli investimenti	Trasferimenti in conto capitale	Altre spese in conto capitale	Totale SPESE IN CONTO CAPITALE	Acquisizioni di attività finanziarie	Concessione crediti di breve termine	Concessione crediti di medio - lungo termine	Altre spese per incremento di attività finanziarie	Totale SPESE PER INCREMENTO DI ATTIVITA' FINANZIARIE
		201	202	203	204	205	200	301	302	303	304	300
	TOTALE MISSIONE 14 - Sviluppo economico e competitività	0,00	0,00	0,00	0,00	0,00	0,00	0,00	0,00	0,00	0,00	0,00
15	MISSIONE 15 - Politiche per il lavoro e la formazione professionale											
02	Formazione professionale	0,00	0,00	0,00	0,00	0,00	0,00	0,00	0,00	0,00	0,00	0,00
	TOTALE MISSIONE 15 - Politiche per il lavoro e la formazione professionale	0,00	0,00	0,00	0,00	0,00	0,00	0,00	0,00	0,00	0,00	0,00
18	MISSIONE 18 - Relazioni con le altre autonomie territoriali e locali											
01	Relazioni finanziarie con le altre autonomie territoriali	0,00	0,00	0,00	0,00	0,00	0,00	0,00	0,00	0,00	0,00	0,00
	TOTALE MISSIONE 18 - Relazioni con le altre autonomie territoriali e locali	0,00	0,00	0,00	0,00	0,00	0,00	0,00	0,00	0,00	0,00	0,00
20	MISSIONE 20 - Fondi e accantonamenti											
01	Fondo di riserva	0,00	0,00	0,00	0,00	0,00	0,00	0,00	0,00	0,00	0,00	0,00
02	Fondo crediti di dubbia esigibilità	0,00	0,00	0,00	0,00	0,00	0,00	0,00	0,00	0,00	0,00	0,00
03	Altri fondi	0,00	0,00	0,00	0,00	1.436.839,40	1.436.839,40	0,00	0,00	0,00	0,00	0,00
	TOTALE MISSIONE 20 - Fondi e accantonamenti	0,00	0,00	0,00	0,00	1.436.839,40	1.436.839,40	0,00	0,00	0,00	0,00	0,00
TOTALE GENERALE DELLE SPESE		0,00	20.222.219,14	0,00	0,00	3.766.271,96	23.988.491,10	0,00	0,00	0,00	0,00	0,00

SPESE PER MISSIONI, PROGRAMMI E MACROAGGREGATI

SPESE IN CONTO CAPITALE E SPESE PER INCREMENTO DI ATTIVITA' FINANZIARIE

PREVISIONI DI COMPETENZA

Esercizio finanziario 2024 - Anno 2025

MISSIONI E PROGRAMMI \ MACROAGGREGATI		Tributi in conto capitale a carico dell'ente	Investimenti fissi lordi	Contributi agli investimenti	Trasferimenti in conto capitale	Altre spese in conto capitale	Totale SPESE IN CONTO CAPITALE	Acquisizioni di attività finanziarie	Concessione crediti di breve termine	Concessione crediti di medio - lungo termine	Altre spese per incremento di attività finanziarie	Totale SPESE PER INCREMENTO DI ATTIVITA' FINANZIARIE
		201	202	203	204	205	200	301	302	303	304	300
01	MISSIONE 1 - Servizi istituzionali, generali e di gestione											
01	Organi istituzionali	0,00	0,00	0,00	0,00	0,00	0,00	0,00	0,00	0,00	0,00	0,00
02	Segreteria generale	0,00	0,00	0,00	0,00	0,00	0,00	0,00	0,00	0,00	0,00	0,00
03	Gestione economica, finanziaria, programmazione e provveditorato	0,00	0,00	0,00	0,00	0,00	0,00	0,00	0,00	0,00	0,00	0,00
04	Gestione delle entrate tributarie e servizi fiscali	0,00	0,00	0,00	0,00	0,00	0,00	0,00	0,00	0,00	0,00	0,00
05	Gestione dei beni demaniali e patrimoniali	0,00	1.144.191,61	0,00	0,00	0,00	1.144.191,61	0,00	0,00	0,00	0,00	0,00
06	Ufficio tecnico	0,00	5.000,00	0,00	0,00	0,00	5.000,00	0,00	0,00	0,00	0,00	0,00
07	Elezioni e consultazioni popolari - Anagrafe e stato civile	0,00	0,00	0,00	0,00	0,00	0,00	0,00	0,00	0,00	0,00	0,00
08	Statistica e sistemi informativi	0,00	0,00	0,00	0,00	0,00	0,00	0,00	0,00	0,00	0,00	0,00
10	Risorse umane	0,00	0,00	0,00	0,00	0,00	0,00	0,00	0,00	0,00	0,00	0,00
11	Altri servizi generali	0,00	82.000,00	0,00	0,00	0,00	82.000,00	0,00	0,00	0,00	0,00	0,00
	TOTALE MISSIONE 1 - Servizi istituzionali, generali e di gestione	0,00	1.231.191,61	0,00	0,00	0,00	1.231.191,61	0,00	0,00	0,00	0,00	0,00
03	MISSIONE 3 - Ordine pubblico e sicurezza											
01	Polizia locale e amministrativa	0,00	96.400,00	0,00	0,00	0,00	96.400,00	0,00	0,00	0,00	0,00	0,00
02	Sistema integrato di sicurezza urbana	0,00	0,00	0,00	0,00	0,00	0,00	0,00	0,00	0,00	0,00	0,00
	TOTALE MISSIONE 3 - Ordine pubblico e sicurezza	0,00	96.400,00	0,00	0,00	0,00	96.400,00	0,00	0,00	0,00	0,00	0,00
04	MISSIONE 4 - Istruzione e diritto allo studio											
01	Istruzione prescolastica	0,00	150.000,00	0,00	0,00	0,00	150.000,00	0,00	0,00	0,00	0,00	0,00

MISSIONI E PROGRAMMI \ MACROAGGREGATI		Tributi in conto capitale a carico dell'ente	Investimenti fissi lordi	Contributi agli investimenti	Trasferimenti in conto capitale	Altre spese in conto capitale	Totale SPESE IN CONTO CAPITALE	Acquisizioni di attività finanziarie	Concessione crediti di breve termine	Concessione crediti di medio - lungo termine	Altre spese per incremento di attività finanziarie	Totale SPESE PER INCREMENTO DI ATTIVITA' FINANZIARIE
		201	202	203	204	205	200	301	302	303	304	300
02	Altri ordini di istruzione non universitaria	0,00	7.929.030,41	0,00	0,00	0,00	7.929.030,41	0,00	0,00	0,00	0,00	0,00
03	Edilizia scolastica (solo per le Regioni)	0,00	0,00	0,00	0,00	0,00	0,00	0,00	0,00	0,00	0,00	0,00
06	Servizi ausiliari all'istruzione	0,00	0,00	0,00	0,00	0,00	0,00	0,00	0,00	0,00	0,00	0,00
07	Diritto allo studio	0,00	0,00	0,00	0,00	0,00	0,00	0,00	0,00	0,00	0,00	0,00
	TOTALE MISSIONE 4 - Istruzione e diritto allo studio	0,00	8.079.030,41	0,00	0,00	0,00	8.079.030,41	0,00	0,00	0,00	0,00	0,00
05	MISSIONE 5 - Tutela e valorizzazione dei beni e attività culturali											
02	Attività culturali e interventi diversi nel settore culturale	0,00	0,00	0,00	0,00	0,00	0,00	0,00	0,00	0,00	0,00	0,00
	TOTALE MISSIONE 5 - Tutela e valorizzazione dei beni e attività culturali	0,00	0,00	0,00	0,00	0,00	0,00	0,00	0,00	0,00	0,00	0,00
06	MISSIONE 6 - Politiche giovanili, sport e tempo libero											
01	Sport e tempo libero	0,00	480.000,00	0,00	0,00	0,00	480.000,00	0,00	0,00	0,00	0,00	0,00
02	Giovani	0,00	0,00	0,00	0,00	0,00	0,00	0,00	0,00	0,00	0,00	0,00
	TOTALE MISSIONE 6 - Politiche giovanili, sport e tempo libero	0,00	480.000,00	0,00	0,00	0,00	480.000,00	0,00	0,00	0,00	0,00	0,00
08	MISSIONE 8 - Assetto del territorio ed edilizia abitativa											
01	Urbanistica e assetto del territorio	0,00	1.210.266,30	0,00	0,00	20.000,00	1.230.266,30	0,00	0,00	0,00	0,00	0,00
02	Edilizia residenziale pubblica e locale e piani di edilizia economico-popolare	0,00	0,00	0,00	0,00	0,00	0,00	0,00	0,00	0,00	0,00	0,00
	TOTALE MISSIONE 8 - Assetto del territorio ed edilizia abitativa	0,00	1.210.266,30	0,00	0,00	20.000,00	1.230.266,30	0,00	0,00	0,00	0,00	0,00
09	MISSIONE 9 - Sviluppo sostenibile e tutela del territorio e dell'ambiente											
02	Tutela, valorizzazione e recupero ambientale	0,00	6.331.593,09	0,00	0,00	194.332,56	6.525.925,65	0,00	0,00	0,00	0,00	0,00
03	Rifiuti	0,00	0,00	0,00	0,00	0,00	0,00	0,00	0,00	0,00	0,00	0,00
04	Servizio idrico integrato	0,00	0,00	0,00	0,00	0,00	0,00	0,00	0,00	0,00	0,00	0,00
05	Aree protette, parchi naturali, protezione naturalistica e forestazione	0,00	0,00	0,00	0,00	0,00	0,00	0,00	0,00	0,00	0,00	0,00
	TOTALE MISSIONE 9 - Sviluppo sostenibile e tutela del territorio e dell'ambiente	0,00	6.331.593,09	0,00	0,00	194.332,56	6.525.925,65	0,00	0,00	0,00	0,00	0,00

MISSIONI E PROGRAMMI \ MACROAGGREGATI		Tributi in conto capitale a carico dell'ente	Investimenti fissi lordi	Contributi agli investimenti	Trasferimenti in conto capitale	Altre spese in conto capitale	Totale SPESE IN CONTO CAPITALE	Acquisizioni di attività finanziarie	Concessione crediti di breve termine	Concessione crediti di medio - lungo termine	Altre spese per incremento di attività finanziarie	Totale SPESE PER INCREMENTO DI ATTIVITA' FINANZIARIE
		201	202	203	204	205	200	301	302	303	304	300
10	MISSIONE 10 - Trasporti e diritto alla mobilità											
05	Viabilità e infrastrutture stradali	0,00	915.000,00	0,00	0,00	0,00	915.000,00	0,00	0,00	0,00	0,00	0,00
	TOTALE MISSIONE 10 - Trasporti e diritto alla mobilità	0,00	915.000,00	0,00	0,00	0,00	915.000,00	0,00	0,00	0,00	0,00	0,00
11	MISSIONE 11 - Soccorso civile											
01	Sistema di protezione civile	0,00	2.000,00	0,00	0,00	0,00	2.000,00	0,00	0,00	0,00	0,00	0,00
	TOTALE MISSIONE 11 - Soccorso civile	0,00	2.000,00	0,00	0,00	0,00	2.000,00	0,00	0,00	0,00	0,00	0,00
12	MISSIONE 12 - Diritti sociali, politiche sociali e famiglia											
01	Interventi per l'infanzia e i minori e per asili nido	0,00	253.100,00	0,00	0,00	50.000,00	303.100,00	0,00	0,00	0,00	0,00	0,00
02	Interventi per la disabilità	0,00	0,00	0,00	0,00	0,00	0,00	0,00	0,00	0,00	0,00	0,00
03	Interventi per gli anziani	0,00	0,00	0,00	0,00	0,00	0,00	0,00	0,00	0,00	0,00	0,00
04	Interventi per soggetti a rischio di esclusione sociale	0,00	1.440.000,00	0,00	0,00	0,00	1.440.000,00	0,00	0,00	0,00	0,00	0,00
05	Interventi per le famiglie	0,00	0,00	0,00	0,00	0,00	0,00	0,00	0,00	0,00	0,00	0,00
06	Interventi per il diritto alla casa	0,00	0,00	0,00	0,00	0,00	0,00	0,00	0,00	0,00	0,00	0,00
07	Programmazione e governo della rete dei servizi sociosanitari e sociali	0,00	0,00	0,00	0,00	0,00	0,00	0,00	0,00	0,00	0,00	0,00
08	Cooperazione e associazionismo	0,00	0,00	0,00	0,00	0,00	0,00	0,00	0,00	0,00	0,00	0,00
09	Servizio necroscopico e cimiteriale	0,00	14.000,00	0,00	0,00	2.000,00	16.000,00	0,00	0,00	0,00	0,00	0,00
	TOTALE MISSIONE 12 - Diritti sociali, politiche sociali e famiglia	0,00	1.707.100,00	0,00	0,00	52.000,00	1.759.100,00	0,00	0,00	0,00	0,00	0,00
13	MISSIONE 13 - Tutela della salute											
07	Ulteriori spese in materia sanitaria	0,00	0,00	0,00	0,00	0,00	0,00	0,00	0,00	0,00	0,00	0,00
	TOTALE MISSIONE 13 - Tutela della salute	0,00	0,00	0,00	0,00	0,00	0,00	0,00	0,00	0,00	0,00	0,00
14	MISSIONE 14 - Sviluppo economico e competitività											
02	Commercio - reti distributive - tutela dei consumatori	0,00	0,00	0,00	0,00	0,00	0,00	0,00	0,00	0,00	0,00	0,00

MISSIONI E PROGRAMMI \ MACROAGGREGATI		Tributi in conto capitale a carico dell'ente	Investimenti fissi lordi	Contributi agli investimenti	Trasferimenti in conto capitale	Altre spese in conto capitale	Totale SPESE IN CONTO CAPITALE	Acquisizioni di attività finanziarie	Concessione crediti di breve termine	Concessione crediti di medio - lungo termine	Altre spese per incremento di attività finanziarie	Totale SPESE PER INCREMENTO DI ATTIVITA' FINANZIARIE
		201	202	203	204	205	200	301	302	303	304	300
	TOTALE MISSIONE 14 - Sviluppo economico e competitività	0,00	0,00	0,00	0,00	0,00	0,00	0,00	0,00	0,00	0,00	0,00
15	MISSIONE 15 - Politiche per il lavoro e la formazione professionale											
02	Formazione professionale	0,00	0,00	0,00	0,00	0,00	0,00	0,00	0,00	0,00	0,00	0,00
	TOTALE MISSIONE 15 - Politiche per il lavoro e la formazione professionale	0,00	0,00	0,00	0,00	0,00	0,00	0,00	0,00	0,00	0,00	0,00
18	MISSIONE 18 - Relazioni con le altre autonomie territoriali e locali											
01	Relazioni finanziarie con le altre autonomie territoriali	0,00	0,00	0,00	0,00	0,00	0,00	0,00	0,00	0,00	0,00	0,00
	TOTALE MISSIONE 18 - Relazioni con le altre autonomie territoriali e locali	0,00	0,00	0,00	0,00	0,00	0,00	0,00	0,00	0,00	0,00	0,00
20	MISSIONE 20 - Fondi e accantonamenti											
01	Fondo di riserva	0,00	0,00	0,00	0,00	0,00	0,00	0,00	0,00	0,00	0,00	0,00
02	Fondo crediti di dubbia esigibilità	0,00	0,00	0,00	0,00	0,00	0,00	0,00	0,00	0,00	0,00	0,00
03	Altri fondi	0,00	0,00	0,00	0,00	5.783.968,20	5.783.968,20	0,00	0,00	0,00	0,00	0,00
	TOTALE MISSIONE 20 - Fondi e accantonamenti	0,00	0,00	0,00	0,00	5.783.968,20	5.783.968,20	0,00	0,00	0,00	0,00	0,00
TOTALE GENERALE DELLE SPESE		0,00	20.052.581,41	0,00	0,00	6.050.300,76	26.102.882,17	0,00	0,00	0,00	0,00	0,00

SPESE PER MISSIONI, PROGRAMMI E MACROAGGREGATI

SPESE IN CONTO CAPITALE E SPESE PER INCREMENTO DI ATTIVITA' FINANZIARIE

PREVISIONI DI COMPETENZA

Esercizio finanziario 2024 - Anno 2026

MISSIONI E PROGRAMMI \ MACROAGGREGATI		Tributi in conto capitale a carico dell'ente	Investimenti fissi lordi	Contributi agli investimenti	Trasferimenti in conto capitale	Altre spese in conto capitale	Totale SPESE IN CONTO CAPITALE	Acquisizioni di attività finanziarie	Concessione crediti di breve termine	Concessione crediti di medio - lungo termine	Altre spese per incremento di attività finanziarie	Totale SPESE PER INCREMENTO DI ATTIVITA' FINANZIARIE
		201	202	203	204	205	200	301	302	303	304	300
01	MISSIONE 1 - Servizi istituzionali, generali e di gestione											
01	Organi istituzionali	0,00	0,00	0,00	0,00	0,00	0,00	0,00	0,00	0,00	0,00	0,00
02	Segreteria generale	0,00	0,00	0,00	0,00	0,00	0,00	0,00	0,00	0,00	0,00	0,00
03	Gestione economica, finanziaria, programmazione e provveditorato	0,00	0,00	0,00	0,00	0,00	0,00	0,00	0,00	0,00	0,00	0,00
04	Gestione delle entrate tributarie e servizi fiscali	0,00	0,00	0,00	0,00	0,00	0,00	0,00	0,00	0,00	0,00	0,00
05	Gestione dei beni demaniali e patrimoniali	0,00	80.000,00	0,00	0,00	0,00	80.000,00	0,00	0,00	0,00	0,00	0,00
06	Ufficio tecnico	0,00	5.000,00	0,00	0,00	0,00	5.000,00	0,00	0,00	0,00	0,00	0,00
07	Elezioni e consultazioni popolari - Anagrafe e stato civile	0,00	0,00	0,00	0,00	0,00	0,00	0,00	0,00	0,00	0,00	0,00
08	Statistica e sistemi informativi	0,00	0,00	0,00	0,00	0,00	0,00	0,00	0,00	0,00	0,00	0,00
10	Risorse umane	0,00	0,00	0,00	0,00	0,00	0,00	0,00	0,00	0,00	0,00	0,00
11	Altri servizi generali	0,00	82.000,00	0,00	0,00	0,00	82.000,00	0,00	0,00	0,00	0,00	0,00
	TOTALE MISSIONE 1 - Servizi istituzionali, generali e di gestione	0,00	167.000,00	0,00	0,00	0,00	167.000,00	0,00	0,00	0,00	0,00	0,00
03	MISSIONE 3 - Ordine pubblico e sicurezza											
01	Polizia locale e amministrativa	0,00	96.400,00	0,00	0,00	0,00	96.400,00	0,00	0,00	0,00	0,00	0,00
02	Sistema integrato di sicurezza urbana	0,00	0,00	0,00	0,00	0,00	0,00	0,00	0,00	0,00	0,00	0,00
	TOTALE MISSIONE 3 - Ordine pubblico e sicurezza	0,00	96.400,00	0,00	0,00	0,00	96.400,00	0,00	0,00	0,00	0,00	0,00
04	MISSIONE 4 - Istruzione e diritto allo studio											
01	Istruzione prescolastica	0,00	150.000,00	0,00	0,00	0,00	150.000,00	0,00	0,00	0,00	0,00	0,00

MISSIONI E PROGRAMMI \ MACROAGGREGATI		Tributi in conto capitale a carico dell'ente	Investimenti fissi lordi	Contributi agli investimenti	Trasferimenti in conto capitale	Altre spese in conto capitale	Totale SPESE IN CONTO CAPITALE	Acquisizioni di attività finanziarie	Concessione crediti di breve termine	Concessione crediti di medio - lungo termine	Altre spese per incremento di attività finanziarie	Totale SPESE PER INCREMENTO DI ATTIVITA' FINANZIARIE
		201	202	203	204	205	200	301	302	303	304	300
02	Altri ordini di istruzione non universitaria	0,00	0,00	0,00	0,00	0,00	0,00	0,00	0,00	0,00	0,00	0,00
03	Edilizia scolastica (solo per le Regioni)	0,00	0,00	0,00	0,00	0,00	0,00	0,00	0,00	0,00	0,00	0,00
06	Servizi ausiliari all'istruzione	0,00	0,00	0,00	0,00	0,00	0,00	0,00	0,00	0,00	0,00	0,00
07	Diritto allo studio	0,00	0,00	0,00	0,00	0,00	0,00	0,00	0,00	0,00	0,00	0,00
	TOTALE MISSIONE 4 - Istruzione e diritto allo studio	0,00	150.000,00	0,00	0,00	0,00	150.000,00	0,00	0,00	0,00	0,00	0,00
05	MISSIONE 5 - Tutela e valorizzazione dei beni e attività culturali											
02	Attività culturali e interventi diversi nel settore culturale	0,00	0,00	0,00	0,00	0,00	0,00	0,00	0,00	0,00	0,00	0,00
	TOTALE MISSIONE 5 - Tutela e valorizzazione dei beni e attività culturali	0,00	0,00	0,00	0,00	0,00	0,00	0,00	0,00	0,00	0,00	0,00
06	MISSIONE 6 - Politiche giovanili, sport e tempo libero											
01	Sport e tempo libero	0,00	4.000.000,00	0,00	0,00	0,00	4.000.000,00	0,00	0,00	0,00	0,00	0,00
02	Giovani	0,00	0,00	0,00	0,00	0,00	0,00	0,00	0,00	0,00	0,00	0,00
	TOTALE MISSIONE 6 - Politiche giovanili, sport e tempo libero	0,00	4.000.000,00	0,00	0,00	0,00	4.000.000,00	0,00	0,00	0,00	0,00	0,00
08	MISSIONE 8 - Assetto del territorio ed edilizia abitativa											
01	Urbanistica e assetto del territorio	0,00	962.000,00	0,00	0,00	20.000,00	982.000,00	0,00	0,00	0,00	0,00	0,00
02	Edilizia residenziale pubblica e locale e piani di edilizia economico-popolare	0,00	0,00	0,00	0,00	0,00	0,00	0,00	0,00	0,00	0,00	0,00
	TOTALE MISSIONE 8 - Assetto del territorio ed edilizia abitativa	0,00	962.000,00	0,00	0,00	20.000,00	982.000,00	0,00	0,00	0,00	0,00	0,00
09	MISSIONE 9 - Sviluppo sostenibile e tutela del territorio e dell'ambiente											
02	Tutela, valorizzazione e recupero ambientale	0,00	9.061.059,86	0,00	0,00	0,00	9.061.059,86	0,00	0,00	0,00	0,00	0,00
03	Rifiuti	0,00	0,00	0,00	0,00	0,00	0,00	0,00	0,00	0,00	0,00	0,00
04	Servizio idrico integrato	0,00	0,00	0,00	0,00	0,00	0,00	0,00	0,00	0,00	0,00	0,00
05	Aree protette, parchi naturali, protezione naturalistica e forestazione	0,00	0,00	0,00	0,00	0,00	0,00	0,00	0,00	0,00	0,00	0,00
	TOTALE MISSIONE 9 - Sviluppo sostenibile e tutela del territorio e dell'ambiente	0,00	9.061.059,86	0,00	0,00	0,00	9.061.059,86	0,00	0,00	0,00	0,00	0,00

MISSIONI E PROGRAMMI \ MACROAGGREGATI		Tributi in conto capitale a carico dell'ente	Investimenti fissi lordi	Contributi agli investimenti	Trasferimenti in conto capitale	Altre spese in conto capitale	Totale SPESE IN CONTO CAPITALE	Acquisizioni di attività finanziarie	Concessione crediti di breve termine	Concessione crediti di medio - lungo termine	Altre spese per incremento di attività finanziarie	Totale SPESE PER INCREMENTO DI ATTIVITA' FINANZIARIE
		201	202	203	204	205	200	301	302	303	304	300
10	MISSIONE 10 - Trasporti e diritto alla mobilità											
05	Viabilità e infrastrutture stradali	0,00	11.120.000,00	0,00	0,00	0,00	11.120.000,00	0,00	0,00	0,00	0,00	0,00
	TOTALE MISSIONE 10 - Trasporti e diritto alla mobilità	0,00	11.120.000,00	0,00	0,00	0,00	11.120.000,00	0,00	0,00	0,00	0,00	0,00
11	MISSIONE 11 - Soccorso civile											
01	Sistema di protezione civile	0,00	2.000,00	0,00	0,00	0,00	2.000,00	0,00	0,00	0,00	0,00	0,00
	TOTALE MISSIONE 11 - Soccorso civile	0,00	2.000,00	0,00	0,00	0,00	2.000,00	0,00	0,00	0,00	0,00	0,00
12	MISSIONE 12 - Diritti sociali, politiche sociali e famiglia											
01	Interventi per l'infanzia e i minori e per asili nido	0,00	50.000,00	0,00	0,00	0,00	50.000,00	0,00	0,00	0,00	0,00	0,00
02	Interventi per la disabilità	0,00	0,00	0,00	0,00	0,00	0,00	0,00	0,00	0,00	0,00	0,00
03	Interventi per gli anziani	0,00	0,00	0,00	0,00	0,00	0,00	0,00	0,00	0,00	0,00	0,00
04	Interventi per soggetti a rischio di esclusione sociale	0,00	0,00	0,00	0,00	0,00	0,00	0,00	0,00	0,00	0,00	0,00
05	Interventi per le famiglie	0,00	0,00	0,00	0,00	0,00	0,00	0,00	0,00	0,00	0,00	0,00
06	Interventi per il diritto alla casa	0,00	0,00	0,00	0,00	0,00	0,00	0,00	0,00	0,00	0,00	0,00
07	Programmazione e governo della rete dei servizi sociosanitari e sociali	0,00	0,00	0,00	0,00	0,00	0,00	0,00	0,00	0,00	0,00	0,00
08	Cooperazione e associazionismo	0,00	0,00	0,00	0,00	0,00	0,00	0,00	0,00	0,00	0,00	0,00
09	Servizio necroscopico e cimiteriale	0,00	14.000,00	0,00	0,00	2.000,00	16.000,00	0,00	0,00	0,00	0,00	0,00
	TOTALE MISSIONE 12 - Diritti sociali, politiche sociali e famiglia	0,00	64.000,00	0,00	0,00	2.000,00	66.000,00	0,00	0,00	0,00	0,00	0,00
13	MISSIONE 13 - Tutela della salute											
07	Ulteriori spese in materia sanitaria	0,00	0,00	0,00	0,00	0,00	0,00	0,00	0,00	0,00	0,00	0,00
	TOTALE MISSIONE 13 - Tutela della salute	0,00	0,00	0,00	0,00	0,00	0,00	0,00	0,00	0,00	0,00	0,00
14	MISSIONE 14 - Sviluppo economico e competitività											
02	Commercio - reti distributive - tutela dei consumatori	0,00	0,00	0,00	0,00	0,00	0,00	0,00	0,00	0,00	0,00	0,00

MISSIONI E PROGRAMMI \ MACROAGGREGATI		Tributi in conto capitale a carico dell'ente	Investimenti fissi lordi	Contributi agli investimenti	Trasferimenti in conto capitale	Altre spese in conto capitale	Totale SPESE IN CONTO CAPITALE	Acquisizioni di attività finanziarie	Concessione crediti di breve termine	Concessione crediti di medio - lungo termine	Altre spese per incremento di attività finanziarie	Totale SPESE PER INCREMENTO DI ATTIVITA' FINANZIARIE
		201	202	203	204	205	200	301	302	303	304	300
	TOTALE MISSIONE 14 - Sviluppo economico e competitività	0,00	0,00	0,00	0,00	0,00	0,00	0,00	0,00	0,00	0,00	0,00
15	MISSIONE 15 - Politiche per il lavoro e la formazione professionale											
02	Formazione professionale	0,00	0,00	0,00	0,00	0,00	0,00	0,00	0,00	0,00	0,00	0,00
	TOTALE MISSIONE 15 - Politiche per il lavoro e la formazione professionale	0,00	0,00	0,00	0,00	0,00	0,00	0,00	0,00	0,00	0,00	0,00
18	MISSIONE 18 - Relazioni con le altre autonomie territoriali e locali											
01	Relazioni finanziarie con le altre autonomie territoriali	0,00	0,00	0,00	0,00	0,00	0,00	0,00	0,00	0,00	0,00	0,00
	TOTALE MISSIONE 18 - Relazioni con le altre autonomie territoriali e locali	0,00	0,00	0,00	0,00	0,00	0,00	0,00	0,00	0,00	0,00	0,00
20	MISSIONE 20 - Fondi e accantonamenti											
01	Fondo di riserva	0,00	0,00	0,00	0,00	0,00	0,00	0,00	0,00	0,00	0,00	0,00
02	Fondo crediti di dubbia esigibilità	0,00	0,00	0,00	0,00	0,00	0,00	0,00	0,00	0,00	0,00	0,00
03	Altri fondi	0,00	0,00	0,00	0,00	66.000,00	66.000,00	0,00	0,00	0,00	0,00	0,00
	TOTALE MISSIONE 20 - Fondi e accantonamenti	0,00	0,00	0,00	0,00	66.000,00	66.000,00	0,00	0,00	0,00	0,00	0,00
TOTALE GENERALE DELLE SPESE		0,00	25.622.459,86	0,00	0,00	88.000,00	25.710.459,86	0,00	0,00	0,00	0,00	0,00

SPESE PER MISSIONI, PROGRAMMI E MACROAGGREGATI
SPESE PER RIMBORSO DI PRESTITI - PREVISIONI DI COMPETENZA
Esercizio finanziario 2024 - Anno 2024

MISSIONI E PROGRAMMI \ MACROAGGREGATI		Rimborso di titoli obbligazionari	Rimborso prestiti a breve termine	Rimborso mutui e altri finanziamenti a medio lungo termine	Rimborso di altre forme di indebitamento	Fondi per rimborso prestiti	Totale
		401	402	403	404	405	400
20	MISSIONE 20 - Fondi e accantonamenti						
03	Altri fondi	0,00	0,00	0,00	0,00	0,00	0,00
	TOTALE MISSIONE 20 - Fondi e accantonamenti	0,00	0,00	0,00	0,00	0,00	0,00
50	MISSIONE 50 - Debito pubblico						
02	Quota capitale ammortamento mutui e prestiti obbligazionari	0,00	0,00	1.055.011,63	0,00	0,00	1.055.011,63
	TOTALE MISSIONE 50 - Debito pubblico	0,00	0,00	1.055.011,63	0,00	0,00	1.055.011,63
	TOTALE GENERALE DELLE SPESE	0,00	0,00	1.055.011,63	0,00	0,00	1.055.011,63

SPESE PER MISSIONI, PROGRAMMI E MACROAGGREGATI
SPESE PER RIMBORSO DI PRESTITI - PREVISIONI DI COMPETENZA
Esercizio finanziario 2024 - Anno 2025

MISSIONI E PROGRAMMI \ MACROAGGREGATI		Rimborso di titoli obbligazionari	Rimborso prestiti a breve termine	Rimborso mutui e altri finanziamenti a medio lungo termine	Rimborso di altre forme di indebitamento	Fondi per rimborso prestiti	Totale
		401	402	403	404	405	400
20	MISSIONE 20 - Fondi e accantonamenti						
03	Altri fondi	0,00	0,00	0,00	0,00	0,00	0,00
	TOTALE MISSIONE 20 - Fondi e accantonamenti	0,00	0,00	0,00	0,00	0,00	0,00
50	MISSIONE 50 - Debito pubblico						
02	Quota capitale ammortamento mutui e prestiti obbligazionari	0,00	0,00	1.467.527,93	0,00	0,00	1.467.527,93
	TOTALE MISSIONE 50 - Debito pubblico	0,00	0,00	1.467.527,93	0,00	0,00	1.467.527,93
	TOTALE GENERALE DELLE SPESE	0,00	0,00	1.467.527,93	0,00	0,00	1.467.527,93

SPESE PER MISSIONI, PROGRAMMI E MACROAGGREGATI
SPESE PER RIMBORSO DI PRESTITI - PREVISIONI DI COMPETENZA
Esercizio finanziario 2024 - Anno 2026

MISSIONI E PROGRAMMI \ MACROAGGREGATI		Rimborso di titoli obbligazionari	Rimborso prestiti a breve termine	Rimborso mutui e altri finanziamenti a medio lungo termine	Rimborso di altre forme di indebitamento	Fondi per rimborso prestiti	Totale
		401	402	403	404	405	400
20	MISSIONE 20 - Fondi e accantonamenti						
03	Altri fondi	0,00	0,00	0,00	0,00	0,00	0,00
	TOTALE MISSIONE 20 - Fondi e accantonamenti	0,00	0,00	0,00	0,00	0,00	0,00
50	MISSIONE 50 - Debito pubblico						
02	Quota capitale ammortamento mutui e prestiti obbligazionari	0,00	0,00	848.996,18	0,00	0,00	848.996,18
	TOTALE MISSIONE 50 - Debito pubblico	0,00	0,00	848.996,18	0,00	0,00	848.996,18
	TOTALE GENERALE DELLE SPESE	0,00	0,00	848.996,18	0,00	0,00	848.996,18

SPESE PER MISSIONI, PROGRAMMI E MACROAGGREGATI

SPESE PER SERVIZI PER CONTO TERZI E PARTITE DI GIRO - PREVISIONI DI COMPETENZA Esercizio finanziario 2024 - Anno 2024

MISSIONI E PROGRAMMI \ MACROAGGREGATI		Uscite per partite di giro	Uscite per conto terzi	Totale
		701	702	700
99	MISSIONE 99 - Servizi per conto terzi			
01	Servizi per conto terzi e Partite di giro	10.414.500,00	700.000,00	11.114.500,00
	TOTALE MISSIONE 99 - Servizi per conto terzi	10.414.500,00	700.000,00	11.114.500,00
	TOTALE GENERALE DELLE SPESE	10.414.500,00	700.000,00	11.114.500,00

SPESE PER MISSIONI, PROGRAMMI E MACROAGGREGATI

SPESE PER SERVIZI PER CONTO TERZI E PARTITE DI GIRO - PREVISIONI DI COMPETENZA

Esercizio finanziario 2024 - Anno 2025

MISSIONI E PROGRAMMI \ MACROAGGREGATI		Uscite per partite di giro	Uscite per conto terzi	Totale
		701	702	700
99	MISSIONE 99 - Servizi per conto terzi			
01	Servizi per conto terzi e Partite di giro	10.414.500,00	700.000,00	11.114.500,00
	TOTALE MISSIONE 99 - Servizi per conto terzi	10.414.500,00	700.000,00	11.114.500,00
	TOTALE GENERALE DELLE SPESE	10.414.500,00	700.000,00	11.114.500,00

SPESE PER MISSIONI, PROGRAMMI E MACROAGGREGATI

SPESE PER SERVIZI PER CONTO TERZI E PARTITE DI GIRO - PREVISIONI DI COMPETENZA

Esercizio finanziario 2024 - Anno 2026

MISSIONI E PROGRAMMI \ MACROAGGREGATI		Uscite per partite di giro	Uscite per conto terzi	Totale
		701	702	700
99	MISSIONE 99 - Servizi per conto terzi			
01	Servizi per conto terzi e Partite di giro	10.414.500,00	700.000,00	11.114.500,00
	TOTALE MISSIONE 99 - Servizi per conto terzi	10.414.500,00	700.000,00	11.114.500,00
	TOTALE GENERALE DELLE SPESE	10.414.500,00	700.000,00	11.114.500,00

SPESE PER TITOLI E MACROAGGREGATI

PREVISIONI DI COMPETENZA

TITOLI E MACROAGGREGATI DI SPESA		Previsioni dell'anno cui si riferisce il bilancio		Previsioni dell'anno 2025		Previsioni dell'anno 2026	
		Totale	- di cui non ricorrenti	Totale	- di cui non ricorrenti	Totale	- di cui non ricorrenti
	SPESE CORRENTI						
101	Redditi da lavoro dipendente	3.729.368,59	34.000,00	3.794.981,57	0,00	3.794.981,57	0,00
102	Imposte e tasse a carico dell'ente	342.098,63	0,00	250.637,79	0,00	250.637,79	0,00
103	Acquisto di beni e servizi	11.723.719,15	51.000,00	10.601.372,08	0,00	10.529.372,08	0,00
104	Trasferimenti correnti	1.465.311,58	0,00	1.302.091,31	0,00	1.302.091,31	0,00
107	Interessi passivi	438.014,38	0,00	436.326,25	0,00	419.528,20	0,00
109	Rimborsi e poste correttive delle entrate	14.500,00	0,00	12.500,00	0,00	12.500,00	0,00
110	Altre spese correnti	7.710.030,81	63.000,00	5.327.753,92	0,00	5.072.898,92	0,00
100	Totale TITOLO 1	25.423.043,14	148.000,00	21.725.662,92	0,00	21.382.009,87	0,00
	SPESE IN CONTO CAPITALE						
202	Investimenti fissi lordi	20.222.219,14	0,00	20.052.581,41	0,00	25.622.459,86	0,00
205	Altre spese in conto capitale	3.766.271,96	0,00	6.050.300,76	0,00	88.000,00	0,00
200	Totale TITOLO 2	23.988.491,10	0,00	26.102.882,17	0,00	25.710.459,86	0,00
	SPESE PER INCREMENTO DI ATTIVITÀ FINANZIARIE						
301	Acquisizioni di attività finanziarie	0,00	0,00	0,00	0,00	0,00	0,00
300	Totale TITOLO 3	0,00	0,00	0,00	0,00	0,00	0,00
	RIMBORSO DI PRESTITI						
403	Rimborso mutui e altri finanziamenti a medio lungo termine	1.055.011,63	0,00	1.467.527,93	0,00	848.996,18	0,00
405	Fondi per rimborso prestiti (solo per le regioni)	0,00	0,00	0,00	0,00	0,00	0,00
400	Totale TITOLO 4	1.055.011,63	0,00	1.467.527,93	0,00	848.996,18	0,00
	CHIUSURA ANTICIPAZIONI DA ISTITUTO TESORIERE/CASSIERE						
501	Chiusura Anticipazioni ricevute da istituto tesoriere/cassiere	0,00	0,00	0,00	0,00	0,00	0,00

TITOLI E MACROAGGREGATI DI SPESA		Previsioni dell'anno cui si riferisce il bilancio		Previsioni dell'anno 2025		Previsioni dell'anno 2026	
		Totale	- di cui non ricorrenti	Totale	- di cui non ricorrenti	Totale	- di cui non ricorrenti
500	Totale TITOLO 5	0,00	0,00	0,00	0,00	0,00	0,00
	SPESE PER CONTO TERZI E PARTITE DI GIRO						
701	Uscite per partite di giro	10.414.500,00	0,00	10.414.500,00	0,00	10.414.500,00	0,00
702	Uscite per conto terzi	700.000,00	0,00	700.000,00	0,00	700.000,00	0,00
700	Totale TITOLO 7	11.114.500,00	0,00	11.114.500,00	0,00	11.114.500,00	0,00
TOTALE		61.581.045,87	148.000,00	60.410.573,02	0,00	59.055.965,91	0,00

TABELLA DEI PARAMETRI OBIETTIVI PER I COMUNI AI FINI DELL'ACCERTAMENTO DELLA CONDIZIONE DI ENTE STRUTTURALMENTE DEFICITARIO

		Barrare la condizione che ricorre	
P1	Indicatore 1.1 (Incidenza spese rigide - ripiano disavanzo, personale e debito - su entrate correnti) maggiore del 48%	SI	NO
P2	Indicatore 2.8 (Incidenza degli incassi delle entrate proprie sulle previsioni definitive di parte corrente) minore del 22%	SI	NO
P3	Indicatore 3.2 (Anticipazioni chiuse solo contabilmente) maggiore di 0	SI	NO
P4	Indicatore 10.3 (Sostenibilità debiti finanziari) maggiore del 16%	SI	NO
P5	Indicatore 12.4 (Sostenibilità disavanzo effettivamente a carico dell'esercizio) maggiore dell'1,20%	SI	NO
P6	Indicatore 13.1 (Debiti riconosciuti e finanziati) maggiore dell'1%	SI	NO
P7	[Indicatore 13.2 (Debiti in corso di riconoscimento) + Indicatore 13.3 (Debiti riconosciuti e in corso di finanziamento)] maggiore dello 0,60%	SI	NO
P8	Indicatore concernente l'effettiva capacità di riscossione (riferito al totale delle entrate) minore del 47%	SI	NO

Gli enti locali che presentano almeno la metà dei parametri deficitari (la condizione "SI" identifica il parametro deficitario) sono strutturalmente deficitari ai sensi dell'articolo 242, comma 1, Tuel.

Sulla base dei parametri suindicati l'ente è da considerarsi in condizioni strutturalmente deficitarie	SI	NO
--	----	---------------

Piano degli indicatori di bilancio
Bilancio di previsione esercizi 2024, 2025 e 2026, approvato il
Indicatori sintetici

TIPOLOGIA INDICATORE		DEFINIZIONE	VALORE INDICATORE (indicare tante colonne quanti sono gli esercizi considerati nel bilancio di previsione) (dati percentuali)		
			2024	2025	2026
1 Rigidità strutturale di bilancio					
1.1	Incidenza spese rigide (disavanzo, personale e debito) su entrate correnti	[Disavanzo iscritto in spesa + Stanziamenti competenza (Macroaggregati 1.1 "Redditi di lavoro dipendente" + 1.7 "Interessi passivi" + Titolo 4 "Rimborso prestiti" + "IRAP" [pdc U.1.02.01.01] – FPV entrata concernente il Macroaggregato 1.1 + FPV spesa concernente il Macroaggregato 1.1)] / (Stanziamenti di competenza dei primi tre titoli delle Entrate e trasferimenti in conto capitale per ripiano disavanzi pregressi)	25,436	26,088	23,621
2 Entrate correnti					
2.1	Indicatore di realizzazione delle previsioni di competenza concernenti le entrate correnti	Media accertamenti primi tre titoli di entrata nei tre esercizi precedenti / Stanziamenti di competenza dei primi tre titoli delle "Entrate correnti" (4)	94,778	100,587	102,061
2.2	Indicatore di realizzazione delle previsioni di cassa corrente	Media incassi primi tre titoli di entrata nei tre esercizi precedenti / Stanziamenti di cassa dei primi tre titoli delle "Entrate correnti" (4)	78,726	0,000	0,000
2.3	Indicatore di realizzazione delle previsioni di competenza concernenti le entrate proprie	Media accertamenti nei tre esercizi precedenti (pdc E.1.01.00.00.000 "Tributi" – "Compartecipazioni di tributi" E.1.01.04.00.000 + E.3.00.00.00.000 "Entrate extratributarie") / Stanziamenti di competenza dei primi tre titoli delle "Entrate correnti" (4)	63,462	67,351	68,339
2.4	Indicatore di realizzazione delle previsioni di cassa concernenti le entrate proprie	Media incassi nei tre esercizi precedenti (pdc E.1.01.00.00.000 "Tributi" – "Compartecipazioni di tributi" E.1.01.04.00.000 + E.3.00.00.00.000 "Entrate extratributarie") / Stanziamenti di cassa dei primi tre titoli delle "Entrate correnti" (4)	48,086	0,000	0,000

3 Spese di personale					
3.1	Incidenza spesa personale sulla spesa corrente (Indicatore di equilibrio economico-finanziario)	Stanziamenti di competenza (Macroaggregato 1.1 + IRAP [pdc U.1.02.01.01] – FPV entrata concernente il Macroaggregato 1.1 + FPV spesa concernente il Macroaggregato 1.1) / Stanziamenti competenza (Spesa corrente – FCDE corrente – FPV di entrata concernente il Macroaggregato 1.1 + FPV spesa concernente il Macroaggregato 1.1)	19,092	23,251	23,554
3.2	Incidenza del salario accessorio ed incentivante rispetto al totale della spesa di personale Indica il peso delle componenti afferenti la contrattazione decentrata dell'ente rispetto al totale dei redditi da lavoro	Stanziamenti di competenza (pdc 1.01.01.004 + 1.01.01.008 "indennità e altri compensi al personale a tempo indeterminato e determinato" + pdc 1.01.01.003 + 1.01.01.007 "straordinario al personale a tempo indeterminato e determinato" + FPV in uscita concernente il Macroaggregato 1.1 – FPV di entrata concernente il Macroaggregato 1.1) / Stanziamenti di competenza (Macroaggregato 1.1 + pdc 1.02.01.01 "IRAP" – FPV di entrata concernente il Macroaggregato 1.1 + FPV spesa concernente il Macroaggregato 1.1)	25,318	21,414	21,414
3.3	Incidenza della spesa di personale con forme di contratto flessibile Indica come gli enti soddisfano le proprie esigenze di risorse umane, mixando le varie alternative contrattuali più rigide (personale dipendente) o meno rigide (forme di lavoro flessibile)	Stanziamenti di competenza (pdc U.1.03.02.010 "Consulenze" + pdc U.1.03.02.12 "lavoro flessibile/LSU/Lavoro interinale") / Stanziamenti di competenza (Macroaggregato 1.1 "Redditi di lavoro dipendente" + pdc U.1.02.01.01 "IRAP" + FPV in uscita concernente il Macroaggregato 1.1 – FPV in entrata concernente il Macroaggregato 1.1)	1,190	0,925	0,925
3.4	Spesa di personale procapite (Indicatore di equilibrio dimensionale in valore assoluto)	Stanziamenti di competenza (Macroaggregato 1.1 + IRAP [pdc 1.02.01.01] – FPV entrata concernente il Macroaggregato 1.1 + FPV spesa concernente il Macroaggregato 1.1) / popolazione residente (Popolazione al 1° gennaio dell'esercizio di riferimento o, se non disponibile, al 1° gennaio dell'ultimo anno disponibile)	114,685	116,072	116,072
4 Esternalizzazione dei servizi					

4.1	Indicatore di esternalizzazione dei servizi	Stanziamenti di competenza (pdc U.1.03.02.15.000 "Contratti di servizio pubblico" + pdc U.1.04.03.01.000 "Trasferimenti correnti a imprese controllate" + pdc U.1.04.03.02.000 "Trasferimenti correnti a altre imprese partecipate") al netto del relativo FPV di spesa / totale stanziamenti di competenza spese Titolo I al netto del FPV	27,029	31,600	32,014
5 Interessi passivi					
5.1	Incidenza degli interessi passivi sulle entrate correnti (che ne costituiscono la fonte di copertura)	Stanziamenti di competenza Macroaggregato 1.7 "Interessi passivi" / Stanziamenti di competenza primi tre titoli ("Entrate correnti")	1,824	1,929	1,882
5.2	Incidenza degli interessi sulle anticipazioni sul totale degli interessi passivi	Stanziamenti di competenza voce del piano dei conti finanziario U.1.07.06.04.000 "Interessi passivi su anticipazioni di tesoreria" / Stanziamenti di competenza Macroaggregato 1.7 "Interessi passivi"	0,000	0,000	0,000
5.3	Incidenza degli interessi di mora sul totale degli interessi passivi	Stanziamenti di competenza voce del piano dei conti finanziario U.1.07.06.02.000 "Interessi di mora" / Stanziamenti di competenza Macroaggregato 1.7 "Interessi passivi"	0,000	0,000	0,000
6 Investimenti					
6.1	Incidenza investimenti su spesa corrente e in conto capitale	Totale stanziamento di competenza Macroaggregati 2.2 + 2.3 al netto dei relativi FPV / Totale stanziamento di competenza titolo 1° e 2° della spesa al netto del FPV	38,564	41,628	54,409
6.2	Investimenti diretti procapite (Indicatore di equilibrio dimensionale in valore assoluto)	Stanziamenti di competenza per Macroaggregato 2.2 "Investimenti fissi lordi e acquisto di terreni" al netto del relativo FPV / popolazione residente (al 1° gennaio dell'esercizio di riferimento o, se non disponibile, al 1° gennaio dell'ultimo anno disponibile)	527,451	575,036	743,823
6.3	Contributi agli investimenti procapite (Indicatore di equilibrio dimensionale in valore assoluto)	Stanziamenti di competenza Macroaggregato 2.2 Contributi agli investimenti al netto del relativo FPV / popolazione residente (al 1° gennaio dell'esercizio di riferimento o, se non disponibile, al 1° gennaio dell'ultimo anno disponibile)	0,000	0,000	0,000

6.4	Investimenti complessivi procapite (Indicatore di equilibrio dimensionale in valore assoluto)	Totale stanziamenti di competenza per Macroaggregati 2.2 "Investimenti fissi lordi e acquisto di terreni" e 2.3 "Contributi agli investimenti" al netto dei relativi FPV / popolazione residente (al 1° gennaio dell'esercizio di riferimento o, se non disponibile, al 1° gennaio dell'ultimo anno disponibile)	527,451	575,036	743,823
6.5	Quota investimenti complessivi finanziati dal risparmio corrente	Margine corrente di competenza / Stanziamenti di competenza (Macroaggregato 2.2 "Investimenti fissi lordi e acquisto di terreni" + Macroaggregato 2.3 "Contributi agli investimenti") (10)	-7,773	4,536	3,573
6.6	Quota investimenti complessivi finanziati dal saldo positivo delle partite finanziarie	Saldo positivo di competenza delle partite finanziarie / Stanziamenti di competenza (Macroaggregato 2.2 "Investimenti fissi lordi e acquisto di terreni" + Macroaggregato 2.3 "Contributi agli investimenti") (10)	0,000	0,000	0,000
6.7	Quota investimenti complessivi finanziati da debito	Stanziamenti di competenza (Titolo 6 "Accensione di prestiti" - Categoria 6.02.02 "Anticipazioni" - Categoria 6.03.03 "Accensione prestiti a seguito di escussione di garanzie" - Accensioni di prestiti da rinegoziazioni)/Stanziamenti di competenza (Macroaggregato 2.2 "Investimenti fissi lordi e acquisto di terreni" + Macroaggregato 2.3 "Contributi agli investimenti") (10)	0,826	0,757	1,327
7 Debiti non finanziari					
7.1	Indicatore di smaltimento debiti commerciali	Stanziamento di cassa (Macroaggregati 1.3 "Acquisto di beni e servizi" + 2.2 "Investimenti fissi lordi e acquisto di terreni") / stanziamenti di competenza e residui al netto dei relativi FPV (Macroaggregati 1.3 "Acquisto di beni e servizi" + 2.2 "Investimenti fissi lordi e acquisto di terreni")	102,909	0,000	0,000

7.2 Indicatore di smaltimento debiti verso altre amministrazioni pubbliche	Stanziamiento di cassa [Trasferimenti correnti a Amministrazioni Pubbliche (U.1.04.01.00.000) + Trasferimenti di tributi (U.1.05.00.00.000) + Fondi perequativi (U.1.06.00.00.000) + Contributi agli investimenti a Amministrazioni pubbliche (U.2.03.01.00.000) + Altri trasferimenti in conto capitale (U.2.04.01.00.000 + U.2.04.11.00.000 + U.2.04.16.00.000 + U.2.04.21.00.000)] / stanziamenti di competenza e residui, al netto dei relativi FPV, dei [Trasferimenti correnti a Amministrazioni Pubbliche (U.1.04.01.00.000) + Trasferimenti di tributi (U.1.05.00.00.000) + Fondi perequativi (U.1.06.00.00.000) + Contributi agli investimenti a Amministrazioni pubbliche (U.2.03.01.00.000) + Altri trasferimenti in conto capitale (U.2.04.01.00.000 + U.2.04.11.00.000 + U.2.04.16.00.000 + U.2.04.21.00.000)]			99,947	0,000	0,000
8 Debiti finanziari						
8.1 Incidenza estinzioni debiti finanziari	(Totale competenza Titolo 4 della spesa) / Debito da finanziamento al 31/12 dell'esercizio precedente (2)	5,807	8,078	4,673		
8.2 Sostenibilità debiti finanziari	Stanziamienti di competenza [1.7 "Interessi passivi" - "Interessi di mora" (U.1.07.06.02.000) - "Interessi per anticipazioni prestiti" (U.1.07.06.04.000)] + Titolo 4 della spesa – [Entrate categoria 4.02.06.00.000 "Contributi agli investimenti direttamente destinati al rimborso dei prestiti da amministrazioni pubbliche" + "Trasferimenti in conto capitale per assunzione di debiti dell'amministrazione da parte di amministrazioni pubbliche" (E.4.03.01.00.000) + "Trasferimenti in conto capitale da parte di amministrazioni pubbliche per cancellazione di debiti dell'amministrazione" (E.4.03.04.00.000)] / Stanziamienti competenza titoli 1, 2 e 3 delle entrate	6,218	8,415	5,689		

8.3	Indebitamento preoccupante (in valore assoluto)	Debito di finanziamento al 31/12 (2) / popolazione residente (al 1° gennaio dell'esercizio di riferimento o, se non disponibile, al 1° gennaio dell'ultimo anno disponibile)	-17,417	0,000	0,000
-----	---	--	---------	-------	-------

9 Composizione avanzo di amministrazione presunto dell'esercizio precedente (5)

9.1	Incidenza quota libera di parte corrente nell'avanzo presunto	Quota libera di parte corrente dell'avanzo presunto/Avanzo di amministrazione presunto (6)	0,000	0,000	0,000
9.2	Incidenza quota libera in c/capitale nell'avanzo presunto	Quota libera in conto capitale dell'avanzo presunto/Avanzo di amministrazione presunto (7)	0,000	0,000	0,000
9.3	Incidenza quota accantonata nell'avanzo presunto	Quota accantonata dell'avanzo presunto/Avanzo di amministrazione presunto (8)	0,000	0,000	0,000
9.4	Incidenza quota vincolata nell'avanzo presunto	Quota vincolata dell'avanzo presunto/Avanzo di amministrazione presunto (9)	0,000	0,000	0,000

10 Disavanzo di amministrazione presunto dell'esercizio precedente

10.1	Quota disavanzo che si prevede di ripianare nell'esercizio	Disavanzo iscritto in spesa del bilancio di previsione / Totale disavanzo di amministrazione di cui alla lettera E dell'allegato riguardante il risultato di amministrazione presunto (3)	-100,000	0,000	0,000
10.2	Sostenibilità patrimoniale del disavanzo presunto	Totale disavanzo di amministrazione di cui alla lettera E dell'allegato riguardante il risultato di amministrazione presunto (3) / Patrimonio netto (1)	1,410	0,000	0,000
10.3	Sostenibilità disavanzo a carico dell'esercizio	Disavanzo iscritto in spesa del bilancio di previsione / (Competenza dei titoli 1, 2 e 3 delle entrate e trasferimenti in conto capitale per ripiano disavanzi pregressi)	2,765	0,000	0,000

11 Fondo pluriennale vincolato

11.1	Utilizzo del FPV	(Fondo pluriennale vincolato corrente e capitale iscritto in entrata del bilancio - Quota del fondo pluriennale vincolato non destinata ad essere utilizzata nel corso dell'esercizio e rinviata agli esercizi successivi) / Fondo pluriennale vincolato corrente e capitale iscritto in entrata nel bilancio (Per il FPV riferirsi ai valori riportati nell'allegato del bilancio di previsione concernente il FPV, totale delle colonne a) e c)	100,000	0,000	0,000
------	------------------	--	---------	-------	-------

12 Partite di giro e conto terzi

12.1	Incidenza partite di giro e conto terzi in entrata	Totale stanziamenti di competenza per Entrate per conto terzi e partite di giro / Totale stanziamenti primi tre titoli delle entrate (al netto delle operazioni riguardanti la gestione della cassa vincolata)	21,301	22,606	22,938
12.2	Incidenza partite di giro e conto terzi in uscita	Totale stanziamenti di competenza per Uscite per conto terzi e partite di giro / Totale stanziamenti di competenza del titolo I della spesa (al netto delle operazioni riguardanti la gestione della cassa vincolata)	20,118	23,541	23,920

(1) Il Patrimonio netto è pari alla Lettera A) dell'ultimo stato patrimoniale passivo disponibile. In caso di Patrimonio netto negativo, l'indicatore non si calcola e si segnala che l'ente ha il patrimonio netto negativo. L'indicatore è elaborato a partire dal 2018, salvo per gli enti che hanno partecipato alla sperimentazione che lo elaborano a decorrere dal 2016. Gli enti locali delle Autonomie speciali che adottano il DLgs 118/2011 dal 2016 e gli enti locali con popolazione inferiore a 5.000 abitanti elaborano l'indicatore a decorrere dal 2019.

(2) Il debito di finanziamento è pari alla Lettera D1 dell'ultimo stato patrimoniale passivo disponibile. L'indicatore è elaborato a partire dal 2018, salvo che per gli enti che hanno partecipato alla sperimentazione che lo elaborano a decorrere dal 2016. Gli enti locali delle Autonomie speciali che adottano il DLgs 118/2011 dal 2016 e gli enti locali con popolazione inferiore a 5.000 abitanti elaborano l'indicatore a decorrere dal 2019.

(3) Indicatore da elaborare solo se la voce E dell'allegato a) al bilancio di previsione è negativo. Il disavanzo di amministrazione è pari all'importo della voce E. Ai fini dell'elaborazione dell'indicatore, non si considera il disavanzo tecnico di cui all'articolo 3, comma 13, del DLgs 118/2011.

(4) La media dei tre esercizi precedenti è riferita agli ultimi tre consuntivi approvati o in caso di mancata approvazione degli ultimi consuntivi, ai dati di preconsuntivo. In caso di esercizio provvisorio è possibile fare riferimento ai dati di preconsuntivo dell'esercizio precedente.

Per gli enti che non sono rientrati nel periodo di sperimentazione, nel 2016 sostituire la media con gli accertamenti del 2015 (dati stimati o, se disponibili, di preconsuntivo). Nel 2017 sostituire la media triennale con quella biennale (per il 2016 fare riferimento a dati stimati o, se disponibili, di preconsuntivo). Gli enti locali delle Autonomie speciali che adottano il DLgs 118/2011 a decorrere dal 2016, elaborano l'indicatore a decorrere dal 2017.

(5) Da compilare solo se la voce E, dell'allegato al bilancio concernente il risultato di amministrazione presunto è positivo o pari a 0.

(6) La quota libera di parte corrente del risultato di amministrazione presunto è pari alla voce E riportata nell'allegato a) al bilancio di previsione. Il risultato di amministrazione presunto è pari alla lettera A riportata nell'allegato a) al bilancio di previsione.

(7) La quota libera in c/capitale del risultato di amministrazione presunto è pari alla voce D riportata nell'allegato a) al bilancio di previsione. Il risultato di amministrazione presunto è pari alla lettera A riportata nel predetto allegato a).

(8) La quota accantonata del risultato di amministrazione presunto è pari alla voce B riportata nell'allegato a) al bilancio di previsione. Il risultato di amministrazione presunto è pari alla lettera A riportata nel predetto allegato a).

(9) La quota vincolata del risultato di amministrazione presunto è pari alla voce C riportata nell'allegato a) al bilancio di previsione. Il risultato di amministrazione presunto è pari alla lettera A riportata nel predetto allegato a).

(10) Indicare al numeratore solo la quota del finanziamento destinata alla copertura di investimenti, e al denominatore escludere gli investimenti che, nell'esercizio, sono finanziati dal FPV.

Piano degli indicatori di bilancio
Bilancio di previsione esercizi 2024, 2025 e 2026, approvato il

Indicatori analitici concernenti la composizione delle entrate e la capacità di riscossione

Titolo Tipologia	Denominazione	Composizione delle entrate (dati percentuali)				Percentuale riscossione entrate	
		Esercizio 2024: Previsioni competenza/ totale previsioni competenza	Esercizio 2025: Previsioni competenza/ totale previsioni competenza	Esercizio 2026: Previsioni competenza/ totale previsioni competenza	Media accertamenti nei tre esercizi precedenti / Media Totale accertamenti nei tre esercizi precedenti (*)	Previsioni cassa esercizio 2024/ (previsioni competenza + residui) esercizio 2024	Media riscossioni nei tre esercizi precedenti / Media accertamenti nei tre esercizi precedenti (*)
TITOLO 1:	Entrate correnti di natura tributaria, contributiva e perequativa						
10101	Tipologia 101: Imposte, tasse e proventi assimilati	28,516	25,131	24,277	47,747	25,915	75,017
10104	Tipologia 104: Compartecipazioni di tributi	0,000	0,000	0,000	0,000	0,000	0,000
10301	Tipologia 301: Fondi perequativi da Amministrazioni Centrali	10,192	9,263	9,153	17,038	100,000	101,180
10302	Tipologia 302: Fondi perequativi dalla Regione o Provincia autonoma	0,000	0,000	0,000	0,000	0,000	0,000
10000	Totale TITOLO 1: Entrate correnti di natura tributaria, contributiva e perequativa	38,708	34,394	33,430	64,785	32,952	81,897
TITOLO 2:	Trasferimenti correnti						
20101	Tipologia 101: Trasferimenti correnti da Amministrazioni pubbliche	2,715	1,039	1,027	5,870	91,164	97,010
20102	Tipologia 102: Trasferimenti correnti da Famiglie	0,000	0,000	0,000	0,000	0,000	0,000

20103	Tipologia 103: Trasferimenti correnti da Imprese	0,000	0,000	0,000	0,000	0,000	0,000	0,000
20104	Tipologia 104: Trasferimenti correnti da Istituzioni Sociali Private	0,000	0,000	0,000	0,000	0,000	0,000	0,000
20105	Tipologia 105: Trasferimenti correnti dall'Unione europea e dal Resto del Mondo	0,028	0,000	0,000	0,000	0,009	100,000	100,000
20000	Totale TITOLO 2: Trasferimenti correnti	2,743	1,039	1,027	5,879	91,221	97,014	
TITOLO 3:	Entrate extracontributarie							
30100	Tipologia 100: Vendita di beni e servizi e proventi derivanti dalla gestione dei beni	2,305	1,950	1,927	3,567	83,287	122,585	
30200	Tipologia 200: Proventi derivanti dall'attività di controllo e repressione delle irregolarità e degli illeciti	1,066	0,969	0,957	1,636	14,301	51,318	
30300	Tipologia 300: Interessi attivi	0,003	0,003	0,003	0,011	100,000	100,000	
30400	Tipologia 400: Altre entrate da redditi di capitale	0,000	0,000	0,000	0,000	100,000	0,000	
30500	Tipologia 500: Rimborsi e altre entrate correnti	0,635	0,577	0,570	0,233	87,892	93,317	
30000	Totale titolo 3 : Entrate extracontributarie	4,009	3,499	3,457	5,447	50,684	99,880	
TITOLO 4 :	Entrate in conto capitale							
40100	Tipologia 100: Tributi in conto capitale	0,000	0,000	0,000	0,000	0,000	0,000	0,000
40200	Tipologia 200: Contributi agli investimenti	28,589	29,382	41,257	10,841	99,627	30,222	
40300	Tipologia 300: Altri trasferimenti in conto capitale	0,000	0,000	0,000	0,000	0,000	0,000	0,000
40400	Tipologia 400: Entrate da alienazione di beni materiali e immateriali	3,053	10,960	0,027	0,283	100,000	91,502	

40500	Tipologia 500: Altre entrate in conto capitale	1,571	1,342	1,326	2,898	100,000	100,318
40000	Totale TITOLO 4: Entrate in conto capitale	33,213	41,684	42,610	14,022	99,661	45,945
TITOLO 5:	Entrate da riduzione di attività finanziarie						
50100	Tipologia 100: Alienazione di attività finanziarie	0,000	0,000	0,000	0,000	0,000	0,000
50200	Tipologia 200: Riscossione crediti di breve termine	0,000	0,000	0,000	0,000	0,000	0,000
50300	Tipologia 300: Riscossione crediti di medio-lungo termine	0,000	0,000	0,000	0,000	0,000	0,000
50400	Tipologia 400: Altre entrate per riduzione di attività finanziarie	0,000	0,000	0,000	0,000	0,000	0,000
50000	Totale TITOLO 5: Entrate da riduzione di attività finanziarie	0,000	0,000	0,000	0,000	0,000	0,000
TITOLO 6:	Accensione prestiti						
60100	Tipologia 100: Emissione di titoli obbligazionari	0,000	0,000	0,000	0,000	0,000	0,000
60200	Tipologia 200: Accensione prestiti a breve termine	0,284	0,258	0,255	0,510	100,000	38,530
60300	Tipologia 300: Accensione mutui e altri finanziamenti a medio lungo termine	0,000	0,000	0,323	0,617	60,652	0,000
60400	Tipologia 400: Altre forme di indebitamento	0,000	0,000	0,000	0,000	0,000	0,000
60000	Totale TITOLO 6: Accensione prestiti	0,284	0,258	0,578	1,127	79,924	17,441
TITOLO 7:	Anticipazioni da istituto tesoriere/cassiere						
70100	Tipologia 100: Anticipazioni da istituto tesoriere/cassiere	0,000	0,000	0,000	0,000	0,000	0,000

70000	Totale TITOLO 7: Anticipazioni da istituto tesoriere/cassiere	0,000	0,000	0,000	0,000	0,000	0,000	0,000
TITOLO 9:	Entrate per conto terzi e partite di giro							
90100	Tipologia 100: Entrate per partite di giro	19,718	17,921	17,708	8,425	100,000	100,006	
90200	Tipologia 200: Entrate per conto terzi	1,325	1,205	1,190	0,315	100,000	162,371	
90000	Totale TITOLO 9: Entrate per conto terzi e partite di giro	21,043	19,126	18,898	8,740	100,000	102,253	
	TOTALE ENTRATE	100,000	100,000	100,000	100,000	60,933	79,777	

(*) La media dei tre esercizi precedenti è riferita agli ultimi tre consuntivi disponibili. In caso di esercizio provvisorio è possibile fare riferimento ai dati di preconsuntivo dell'esercizio precedente. Nel 2016 sostituire la media degli accertamenti con gli accertamenti del 2015 stimati e la media degli incassi con gli incassi 2015 stimati (se disponibili, dati preconsuntivo). Nel 2017 sostituire la media triennale con quella biennale (per i dati 2016 fare riferimento a stime, o se disponibili, a dati di preconsuntivo). Gli enti locali delle Autonomie speciali che adottano il DLgs 118/2011 a decorrere dal 2016 non elaborano l'indicatore nell'esercizio 2016.

Piano degli indicatori di bilancio

Bilancio di previsione esercizi 2024, 2025 e 2026, approvato il
Indicatori analitici concernenti la composizione delle spese per missioni e programmi e la capacità dell'amministrazione di
pagare i debiti negli esercizi di riferimento

BILANCIO DI PREVISIONE ESERCIZI 2024, 2025 e 2026 (dati percentuali)				MEDIA TRE RENDICONTI PRECEDENTI (O DI PRECONSUNTIVO DISPONIBILE) (*) (dati percentuali)							
ESERCIZIO 2024		ESERCIZIO 2025		ESERCIZIO 2026		Incidenza Missione programma: Media (Impegni + FPV) / Media (Totale impegni + Totale FPV)	di cui incidenza FPV / Media Totale FPV	Capacità di pagamento: Media (Pagam. c/comp + Pagam. c/residui) / Media (Impegni + residui definitivi)			
Incidenza di cui incidenza Missione/Progr amma: Previsioni stanziamento/ totale previsioni missioni	di cui incidenza FPV: Previsioni stanziamento FPV totale	Capacità di pagamento: Previsioni cassa/ (previsioni competenza - FPV + residui)	Incidenza di cui incidenza Missione/Progr ammi a: Previsioni stanziamento/ totale previsioni missioni	di cui incidenza FPV: Previsioni stanziamento FPV totale	Incidenza di cui incidenza Missione/Progr amma: Previsioni stanziamento/ totale previsioni missioni						
Missione 01 Servizi istituzionali, generali e di gestione											
01	Organi istituzionali	1,361	0,000	98,173	1,335	0,000	1,365	0,000	2,416	0,087	76,838
02	Segreteria generale	1,746	0,000	84,612	0,924	0,000	0,915	0,000	1,627	0,000	47,462
03	Gestione economica, finanziaria, programmazione, provveditorato	0,822	0,000	96,017	0,795	0,000	0,807	0,000	2,379	0,000	73,987
04	Gestione delle entrate tributarie e servizi fiscali	0,729	0,000	100,000	0,641	0,000	0,622	0,000	1,373	0,000	58,588
05	Gestione dei beni demaniali e patrimoniali	2,556	0,000	100,000	2,195	0,000	0,443	0,000	4,540	4,569	51,806
06	Ufficio tecnico	0,758	0,000	100,000	0,571	0,000	0,584	0,000	0,762	0,057	53,132
07	Elezioni e consultazioni popolari - Anagrafe e stato civile	0,452	0,000	100,000	0,320	0,000	0,328	0,000	0,705	0,000	92,251
08	Statistica e sistemi informativi	0,015	0,000	100,000	0,015	0,000	0,015	0,000	0,027	0,000	78,616
09	Assistenza tecnico- amministrativa agli enti locali	0,000	0,000	0,000	0,000	0,000	0,000	0,000	0,000	0,000	0,000
010	Risorse umane	0,160	0,000	96,052	0,148	0,000	0,151	0,000	0,117	0,000	61,703
011	Altri servizi generali	2,916	0,000	69,880	2,589	0,000	2,648	0,000	6,310	4,355	51,330
TOTALE Missione 01 Servizi istituzionali, generali e di gestione		11,515	0,000	87,869	9,533	0,000	7,878	0,000	20,256	9,068	57,632

[illegible]

Totale Missione 08 Assetto del territorio ed edilizia abitativa												
01	Urbanistica e assetto del territorio	1,167	0,000	100,000	2,572	0,000	2,210	0,000	2,911	2,254	27,023	
02	Edilizia residenziale pubblica e locale e piani di edilizia economico-popolare	11,770	0,000	100,000	0,078	0,000	0,079	0,000	0,719	0,000	14,499	
Totale Missione 08 Assetto del territorio ed edilizia abitativa		12,937	0,000	100,000	2,650	0,000	2,289	0,000	3,630	2,254	23,326	
Missione 09 Sviluppo sostenibile e tutela del territorio e dell'ambiente												
01	Difesa del suolo	0,000	0,000	0,000	0,000	0,000	0,000	0,000	0,000	0,000	0,000	
02	Tutela, valorizzazione e recupero ambientale	10,393	93,404	100,000	11,412	89,768	15,966	0,000	15,928	63,733	34,578	
03	Rifiuti	10,239	0,000	100,000	10,246	0,000	10,476	0,000	23,542	1,206	81,795	
04	Servizio idrico integrato	0,025	0,000	100,000	0,024	0,000	0,024	0,000	0,059	0,000	49,484	
05	Aree protette, parchi naturali, protezione naturalistica e forestazione	0,000	0,000	0,000	0,000	0,000	0,000	0,000	0,000	0,000	0,000	
06	Tutela e valorizzazione delle risorse idriche	0,000	0,000	0,000	0,000	0,000	0,000	0,000	0,000	0,000	0,000	
07	Sviluppo sostenibile territorio montano piccoli Comuni	0,000	0,000	0,000	0,000	0,000	0,000	0,000	0,000	0,000	0,000	
08	Qualità dell'aria e riduzione dell'inquinamento	0,000	0,000	0,000	0,000	0,000	0,000	0,000	0,000	0,000	0,000	
Totale Missione 09 Sviluppo sostenibile e tutela del territorio e dell'ambiente		20,657	93,404	100,000	21,682	89,768	26,466	0,000	39,529	64,939	72,933	
Missione 10 Trasporti e diritto alla mobilità												
1	Trasporto ferroviario	0,000	0,000	0,000	0,000	0,000	0,000	0,000	0,000	0,000	0,000	
2	Trasporto pubblico locale	0,000	0,000	0,000	0,000	0,000	0,000	0,000	0,000	0,000	0,000	
3	Trasporto per vie d'acqua	0,000	0,000	0,000	0,000	0,000	0,000	0,000	0,000	0,000	0,000	
4	Altre modalità di trasporto	0,000	0,000	0,000	0,000	0,000	0,000	0,000	0,000	0,000	0,000	
5	Viabilità e infrastrutture stradali	10,709	0,000	100,000	2,542	0,000	19,874	0,000	4,308	1,757	45,487	
Totale Missione 10 Trasporti e diritto alla mobilità		10,709	0,000	100,000	2,542	0,000	19,874	0,000	4,308	1,757	45,487	
Missione 11 Soccorso civile												
01	Sistema di protezione civile	0,109	0,000	100,000	0,111	0,000	0,113	0,000	0,055	0,000	75,542	
02	Interventi a seguito di calamità naturali	0,000	0,000	0,000	0,000	0,000	0,000	0,000	0,000	0,000	0,000	
Totale Missione 11 Soccorso civile		0,109	0,000	100,000	0,111	0,000	0,113	0,000	0,055	0,000	75,542	
Missione 12 Diritti sociali, politiche sociali e famiglia												
01	Interventi per l'infanzia e i minori e per asili nido	2,215	6,596	100,000	0,933	10,232	0,526	0,000	3,834	17,064	35,829	
02	Interventi per la disabilità	0,016	0,000	100,000	0,000	0,000	0,000	0,000	0,052	0,000	100,000	

Totale Missione 60 Anticipazioni finanziarie		0,000	0,000	0,000	0,000	0,000	0,000	0,000	0,000	0,000	0,000	0,000	0,000
Missione 99 Servizi per conto terzi													
01	Servizi per conto terzi - Partite di giro	18,046	0,000	100,000	18,400	0,000	18,820	0,000	9,710	0,000	63,244		
02	Anticipazioni per il finanziamento del sistema sanitario nazionale	0,000	0,000	0,000	0,000	0,000	0,000	0,000	0,000	0,000	0,000		
Totale Missione 99 Servizi per conto terzi		18,046	0,000	100,000	18,400	0,000	18,820	0,000	9,710	0,000	63,244		

(*) La media dei tre esercizi precedenti è riferita agli ultimi tre consuntivi disponibili. In caso di esercizio provvisorio è possibile fare riferimento ai dati di preconsuntivo dell'esercizio precedente. Nel 2016 sostituire la media degli accertamenti con gli accertamenti del 2015 stimati e la media degli incassi con gli incassi 2015 stimati (se disponibili, dati preconsuntivo). Nel 2017 sostituire la media triennale con quella biennale (per i dati 2016 fare riferimento a stime, o se disponibili, a dati di preconsuntivo). Le Autonomie speciali che adottano il DLgs 118/2011 a decorrere dal 2016 non elaborano l'indicatore nell'esercizio 2016.

Piano degli indicatori di bilancio
Quadro sinottico - Bilancio di previsione - Allegato n. 1

Macro indicatore di primo livello	Nome indicatore	Calcolo indicatore	Fase di osservazione e unità di misura	Tempo di osservazione	Tipo	Spiegazione dell'indicatore	Note
1 Rigidità strutturale di bilancio	1.1 Incidenza spese rigide (disavanzo, personale e debito) su entrate correnti	[Disavanzo iscritto in spesa + Stanziamenti competenza (Macroaggregati 1.1 "Redditi di lavoro dipendente" + 1.7 "Interessi passivi" + Titolo 4 "Rimborso prestiti" + "RAP" [pdc U.1.02.01.01] - FPV entrata concernente il Macroaggregato 1.1] + FPV spesa concernente il Macroaggregato 1.1)] / (Stanziamenti di competenza dei primi tre titoli delle Entrate + competenza Categorie 4.03.07, 4.03.08, 4.03.09)	Stanziamenti di competenza dell'esercizio cui si riferisce l'indicatore (%)	Bilancio di previsione	S	Incidenza spese rigide (personale e debito) su entrate correnti	
2 Entrate correnti	2.1 Indicatore di realizzazione delle previsioni di competenza concernenti le entrate correnti	Media accertamenti primi tre titoli di entrata nei tre esercizi precedenti / Stanziamenti di competenza dei primi tre titoli delle "Entrate correnti" (4)	Accertamenti / Stanziamenti di competenza (%)	Bilancio di previsione	S	Valutazione del livello di realizzazione delle previsioni di entrata corrente	(4) La media dei tre esercizi precedenti è riferita agli ultimi tre consuntivi disponibili. In caso di esercizio provvisorio è possibile fare riferimento ai dati di preconsuntivo dell'esercizio precedente. Tranne per gli enti che sono rientrati nel periodo di sperimentazione: - Nel 2016 sostituire la media con gli accertamenti del 2015 (dati stimati o, se disponibili, di preconsuntivo). - Nel 2017 sostituire la media triennale con quella biennale (per il 2016 fare riferimento a dati stimati o, se disponibili, di preconsuntivo). Gli enti locali delle Autonomie speciali che adottano il DLgs 118/2011 a decorrere dal 2016 elaborano l'indicatore a decorrere dal 2017.

2.2 Indicatore di realizzazione delle previsioni di cassa / corrente	Media incassi primi tre titoli di entrata nei tre esercizi precedenti	Incassi / Stanzamenti di cassa (%)	Bilancio di previsione	S	Livello di realizzazione delle previsioni di parte corrente	(4) La media dei tre esercizi precedenti è riferita agli ultimi tre consuntivi disponibili. In caso di esercizio provvisorio è possibile fare riferimento ai dati di preconsuntivo dell'esercizio precedente. Tranne per gli enti che sono rientrati nel periodo di sperimentazione: - Nel 2016 sostituire la media con gli accertamenti del 2015 (dati stimati o, se disponibili, di preconsuntivo). - Nel 2017 sostituire la media triennale con quella biennale (per il 2016 fare riferimento a dati stimati o, se disponibili, di preconsuntivo). Gli enti locali delle Autonomie speciali che adottano il DLgs 118/2011 a decorrere dal 2016 elaborano l'indicatore a decorrere dal 2017.
	Stanzamenti di cassa dei primi tre titoli delle "Entrate correnti" (4)					

2.3 Indicatore di realizzazione delle previsioni di competenza concernenti le entrate proprie	Media accertamenti (pdc E.1.01.00.00.000 "Tributi" - "Compartecipazioni di tributi" E.1.01.04.00.000 + E.3.00.00.00.000 "Entrate extratributarie") / Stanzamenti di competenza dei primi tre titoli delle "Entrate correnti" (4)	Accertamenti / Stanzamenti di competenza (%)	Bilancio di previsione	S	Indicatore di realizzazione delle previsioni di competenza concernenti le entrate proprie	(4) La media dei tre esercizi precedenti è riferita agli ultimi tre consuntivi disponibili. In caso di esercizio provvisorio è possibile fare riferimento ai dati di preconsuntivo dell'esercizio precedente. Tranne per gli enti che sono rientrati nel periodo di sperimentazione: - Nel 2016 sostituire la media con gli accertamenti del 2015 (dati stimati o, se disponibili, di preconsuntivo). - Nel 2017 sostituire la media triennale con quella biennale (per il 2016 fare riferimento a dati stimati o, se disponibili, di preconsuntivo). Gli enti locali delle Autonomie speciali che adottano il DLgs 118/2011 a decorrere dal 2016 elaborano l'indicatore a decorrere dal 2017.

(4) La media dei tre esercizi precedenti è riferita agli ultimi tre consuntivi disponibili. In caso di esercizio provvisorio è possibile fare riferimento ai dati di preconsuntivo dell'esercizio precedente.

Tranne per gli enti che sono rientrati nel periodo di sperimentazione:

- Nel 2016 sostituire la media con gli accertamenti del 2015 (dati stimati o, se disponibili, di preconsuntivo).
- Nel 2017 sostituire la media triennale con quella biennale (per il 2016 fare riferimento a dati stimati o, se disponibili, di preconsuntivo). Gli enti locali delle Autonomie speciali che adottano il DLgs 118/2011 a decorrere dal 2016 elaborano l'indicatore a decorrere dal 2017.

2.4 Indicatore di		Media incassi nei tre esercizi precedenti (pdc realizzazione delle E. 1.01.00.00.000 "Tributi" - "Compartecipazioni di previsioni di cassa tributi" E. 1.01.04.00.000 concernenti le entrate proprie	Incassi / Stanziamenti di cassa (%)	Bilancio di previsione	S	Indicatore di	(4) La media dei tre esercizi precedenti è riferita agli ultimi tre consuntivi disponibili. In caso di esercizio provvisorio è possibile fare riferimento ai dati di preconsuntivo dell'esercizio precedente.
		/				realizzazione delle previsioni di cassa concernenti le entrate proprie	Tranne per gli enti che sono rientrati nel periodo di sperimentazione: - Nel 2016 sostituire la media con gli accertamenti del 2015 (dati stimati o, se disponibili, di preconsuntivo). - Nel 2017 sostituire la media triennale con quella biennale (per il 2016 fare riferimento a dati stimati o, se disponibili, di preconsuntivo). Gli enti locali delle Autonomie speciali che adottano il DLgs 118/2011 a decorrere dal 2016 elaborano l'indicatore a decorrere dal 2017.
		Stanziamenti di cassa dei primi tre titoli delle "Entrate correnti" (4)					
3	Spesa di personale						
	3.1 Incidenza della spesa di personale sulla spesa corrente	(Macr. 1.1 + pdc 1.02.01.01 "IRAP" + FPV personale in uscita 1.1 - FPV personale in entrata concernente il Macr. 1.1) /	Stanziamenti di competenza (%)	Bilancio di previsione	S	Valutazione nel bilancio di previsione dell'incidenza della spesa di personale rispetto al totale della spesa corrente.	
		(Titolo I della spesa - FCDE corrente + FPV di spesa macroaggr. 1.1 - FPV di entrata concernente il mac 1.1)				Entrambe le voci sono al netto del salario accessorio pagato nell'esercizio ma di competenza dell'esercizio precedente, e ricomprendono la quota di salario accessorio di competenza dell'esercizio ma la cui erogazione avverrà nell'esercizio successivo.	

		3.2 Incidenza del salario accessorio ed incentivante rispetto al totale della spesa di personale	(pdc 1.01.01.004 + 1.01.01.008 "indennità e altri compensi al personale a tempo indeterminato e determinato" + pdc 1.01.01.003 + 1.01.01.007 "straordinario al personale a tempo indeterminato e determinato" + FPV in uscita concernente il Macroaggregato 1.1 – FPV di entrata concernente il Macroaggregato 1.1) / (Macroaggregato 1.1 + pdc 1.02.01.01 "IRAP" – FPV di entrata concernente il Macroaggregato 1.1 + FPV spesa concernente il Macroaggregato 1.1)	Stanzamenti di competenza (%)	Bilancio di previsione	S	Indica il peso delle componenti afferenti la contrattazione decentrata dell'ente rispetto al totale dei redditi da lavoro
		3.3 Incidenza della spesa di personale con forme di contratto flessibile	(pdc U.1.03.02.010 "Consulenze" + pdc U.1.03.02.12 "lavoro flessibile/L.SUL lavoro interinale") / (Macroaggregato 1.1 "Redditi di lavoro dipendente" + pdc U.1.02.01.01 "IRAP" + FPV in uscita concernente il Macroaggregato 1.1 – FPV in entrata concernente il Macroaggregato 1.1)	Stanzamenti di competenza (%)	Bilancio di previsione	S	Indica come gli enti soddisfano le proprie esigenze di risorse umane, mixando le varie alternative contrattuali più rigide (personale dipendente) o meno rigide (forme di lavoro flessibile)
		3.4 Redditi da lavoro procapite	(Macroaggregato 1.1 + IRAP [pdc 1.02.01.01.000] – FPV entrata concernente il Macroaggregato 1.1 + FPV spesa concernente il Macroaggregato 1.1) / popolazione residente	Stanzamenti di competenza / Popolazione al 1° gennaio dell'esercizio di riferimento o, se non disponibile, al 1° gennaio dell'ultimo anno disponibile (€)	Bilancio di previsione	S	Valutazione della spesa procapite dei redditi da lavoro dipendente
4 Esternalizzazioni dei servizi	4.1 Indicatore di esternalizzazione dei servizi	Stanzamenti di competenza (pdc U.1.03.02.15.000 "Contratti di servizio pubblico" + pdc U.1.04.03.01.000 "Trasferimenti correnti a imprese controllate" + pdc U.1.04.03.02.000 "Trasferimenti correnti a altre imprese partecipate") al netto del relativo FPV di spesa / totale stanziamenti di competenza spese Titolo I al netto del FPV		Stanzamenti di competenza (%)	Bilancio di previsione	S	Livello di esternalizzazione dei servizi da parte dell'amministrazione per spese di parte corrente

5 Interessi passivi	Macroaggregato 1.7 "Interessi passivi"			
	5.1 Incidenza degli interessi passivi sulle entrate correnti (che ne costituiscono la fonte di copertura)	/	Primi tre titoli delle "Entrate correnti"	Stanziamenti di competenza (%) Bilancio di previsione S Valutazione dell'incidenza degli interessi passivi sulle entrate correnti (che ne costituiscono la fonte di copertura)
5.2 Incidenza degli interessi sulle anticipazioni sul totale degli interessi passivi	pdv U.1.07.06.04.000 "Interessi passivi su anticipazioni di tesoreria"	/	Stanziamenti di competenza (%) Bilancio di previsione S	Valutazione dell'incidenza degli interessi sulle anticipazioni sul totale degli interessi passivi
5.3 Incidenza degli interessi di mora sul totale degli interessi passivi	Stanziamenti di competenza voce del piano dei conti finanziario U.1.07.06.02.000 "Interessi di mora"	/	Stanziamenti di competenza (%) Bilancio di previsione S	Valutazione dell'incidenza degli interessi di mora sul totale degli interessi passivi
6 Investimenti	6.1 Incidenza investimenti su spesa corrente e in conto capitale	Totale stanziamento di competenza (Macroaggregato 2.2 "Investimenti fissi lordi e acquisto di terreni" + Macroaggregato 2.3 "Contributi agli investimenti" - FPV concernente i macroaggregati 2.2 e 2.3) /		
		Totale stanziamento di competenza titolo 1° e 2° della spesa al netto del relativo FPV		
		Stanziamenti di competenza (%) Bilancio di previsione S		
		Valutazione del rapporto tra la spesa in conto capitale (considerata al netto della spesa sostenuta per il pagamento dei tributi in conto capitale, degli altri trasferimenti in conto capitale e delle altre spese in conto capitale) e la spesa corrente		
6.2 Investimenti diretti procapite (indicatore di equilibrio dimensionale)	Stanziamenti di competenza per Macroaggregato 2.2 "Investimenti fissi lordi e acquisto di terreni" al netto del relativo FPV	/	Stanziamenti di competenza / Popolazioneal 1° gennaio dell'esercizio di riferimento o, se non disponibile, al 1° gennaio dell'ultimo anno disponibile (€)	Investimenti diretti procapite

6.3 Contributi agli investimenti procapite (indicatore di equilibrio dimensionale)		Stanzamenti di competenza Macroaggregato 2.2 "Contributi agli investimenti" al netto del relativo FPV	Stanzamenti di competenza / Popolazione residente	Bilancio di previsione	S	Contributi agli investimenti procapite
			gennaio dell'esercizio di riferimento o, se non disponibile, al 1° gennaio dell'ultimo anno disponibile (€)			
6.4 Investimenti complessivi procapite (indicatore di equilibrio dimensionale)		Totale stanziamenti di competenza (Macroaggregati 2.2 "Investimenti fissi lordi e acquisto di terreni" + 2.3 "Contributi agli investimenti") al netto dei relativi FPV	Stanzamenti di competenza / Popolazione 1°	Bilancio di previsione	S	Investimenti complessivi procapite
		/ popolazione residente	gennaio dell'esercizio di riferimento o, se non disponibile, al 1° gennaio dell'ultimo anno disponibile (€)			
6.5 Quota investimenti complessivi finanziati dal risparmio corrente		Margine corrente di competenza / Stanziamenti di competenza (Macroaggregato 2.2 "Investimenti fissi lordi e acquisto di terreni" + Macroaggregato 2.3 risparmio corrente "Contributi agli investimenti") (10)	Margine corrente di competenza / Stanziamenti di competenza (%)	Bilancio di previsione	S	Quota investimenti complessivi finanziati dal risparmio corrente
						(10) Indicare al numeratore solo la quota del finanziamento destinata alla copertura di investimenti, e al denominatore escludere gli investimenti che, nell'esercizio, sono finanziati dal FPV.
6.6 Quota investimenti complessivi finanziati dal saldo positivo delle partite finanziarie		Saldo positivo di competenza delle partite finanziarie / Stanziamenti di competenza (Macroaggregato 2.2 "Investimenti fissi lordi e acquisto di terreni" + Macroaggregato 2.3 "Contributi agli investimenti") (10)	Saldo positivo di competenza delle partite finanziarie / Stanziamenti di competenza (%)	Bilancio di previsione	S	Quota investimenti complessivi finanziati dal saldo positivo delle partite finanziarie
						(10) Indicare al numeratore solo la quota del finanziamento destinata alla copertura di investimenti, e al denominatore escludere gli investimenti che, nell'esercizio, sono finanziati dal FPV.
						Il saldo positivo delle partite finanziarie è pari alla differenza tra il Titolo V delle entrate e il titolo III delle spese

6.7 Quota investimenti complessivi finanziati da debito	Saldo positivo di competenza delle partite finanziarie	Saldo positivo di competenza delle partite finanziarie / Stanzamenti di competenza	Bilancio di previsione	S	(10) Indicare al numeratore solo la quota del finanziamento destinata alla copertura di investimenti, e al denominatore escludere gli investimenti che, nell'esercizio, sono finanziati dal FPV. Il dato delle Accensioni di prestiti da rinegoziazioni è di natura extraccontabile
7 Debiti non finanziari	7.1 Indicatore di smaltimento debiti commerciali	/ Stanzamenti di competenza (Titolo 6 "Accensione di prestiti" - Categoria 6.02.02 "Anticipazioni" - Categoria 6.03.03 "Accensione prestiti a seguito di escussione di garanzie" - Accensioni di prestiti da rinegoziazioni) / Stanzamenti di competenza (Macroaggregato 2.2 "Investimenti fissi lordi e acquisto di terreni" + Macroaggregato 2.3 "Contributi agli investimenti") (10)	Stanzamenti di competenza e competenza (%)	Bilancio di previsione	S Valutazione del livello di smaltimento dei debiti commerciali, con quest'ultimi riferibili alle voci di acquisto di beni e servizi, alle spese di investimento diretto, alle quali si uniscono le spese residuali correnti e in conto capitale, secondo la struttura di classificazione prevista dal piano finanziario

7.2 Indicatore di smaltimento debiti verso altre amministrazioni pubbliche		Stanziamiento di cassa	Stanziamenti di cassa e di competenza (%)	Bilancio di previsione	S	Indicatore di smaltimento dei debiti derivanti da trasferimenti erogati ad altre amministrazioni pubbliche
		[Trasferimenti correnti a Amministrazioni Pubbliche (U.1.04.01.00.000) + Trasferimenti di tributi (U.1.05.00.00.000) + Fondi perequativi (U.1.06.00.00.000) + Contributi agli investimenti a Amministrazioni pubbliche (U.2.03.01.00.000) + Altri trasferimenti in conto capitale (U.2.04.01.00.000 + U.2.04.11.00.000 + U.2.04.16.00.000 + U.2.04.21.00.000)] /				
		stanziamenti di competenza e residui al netto dei relativi FPV dei [Trasferimenti correnti a Amministrazioni Pubbliche (U.1.04.01.00.000) + Trasferimenti di tributi (U.1.05.00.00.000) + Fondi perequativi (U.1.06.00.00.000) + Contributi agli investimenti a Amministrazioni pubbliche (U.2.03.01.00.000) + Altri trasferimenti in conto capitale (U.2.04.01.00.000 + U.2.04.11.00.000 + U.2.04.16.00.000 + U.2.04.21.00.000)]				
8 Debiti finanziari	8.1 Incidenza estinzioni debiti finanziari	(Totale competenza Titolo 4 della spesa) / Debito da finanziamento al 31/12 dell'esercizio precedente (2)	Stanziamenti di competenza (%)	Bilancio di previsione	S	Incidenza delle estinzioni anticipate di debiti finanziari sul totale dei debiti da finanziamento al 31/12
						(2) Il debito di finanziamento è pari alla Lettera D1 dell'ultimo stato patrimoniale passivo disponibile. L'indicatore è elaborato a partire dal 2018, salvo che per gli enti che hanno partecipato alla sperimentazione che lo elaborano a decorrere dal 2016. Gli enti locali delle Autonomie speciali che adottano il DLgs 118/2011 dal 2016 elaborano l'indicatore a decorrere dal 2019.

8.2 Sostenibilità debiti finanziari	Stanziamenti di competenza [1.7 "interessi passivi" - "interessi di mora" (U.1.07.06.02.000) "interessi per anticipazioni prestiti" (U.1.07.06.04.000)] + Titolo 4 della spesa - [Entrate categoria 4.02.06.00.000 "Contributi agli investimenti direttamente destinati al rimborso dei prestiti da amministrazioni pubbliche" + "Trasferimenti in conto capitale per assunzione di debiti dell'amministrazione da parte di amministrazioni pubbliche" (E.4.03.01.00.000) + "Trasferimenti in conto capitale da parte di amministrazioni pubbliche per cancellazione di debiti dell'amministrazione" (E.4.03.04.00.000)] / Stanziamenti competenza titoli 1, 2 e 3 delle entrate	Stanziamenti di competenza (%)	Bilancio di previsione	S	Incidenza delle estinzioni ordinarie di debiti finanziari sul totale dei debiti da finanziamento al 31/12, al netto delle estinzioni anticipate
-------------------------------------	--	--------------------------------	------------------------	---	---

8.3 Variazione procapite del livello di indebitamento dell'amministrazione	(Debito da finanziamento al 31/12 dell'esercizio precedente (2) / debito previsto al 31/12 dell'esercizio corrente) / popolazione residente (al 1° gennaio dell'esercizio di riferimento o, se non disponibile, al 1° gennaio dell'ultimo anno disponibile)	Debito / Popolazione (€)	Bilancio di previsione	S	Variazione procapite del livello di indebitamento dell'amministrazione
--	---	--------------------------	------------------------	---	--

(2) Il debito di finanziamento è pari alla Lettera D1 dell'ultimo stato patrimoniale passivo disponibile. L'indicatore è elaborato a partire dal 2018, salvo che per gli enti che hanno partecipato alla sperimentazione che lo elaborano a decorrere dal 2016. Gli enti locali delle Autonomie speciali che adottano il DLgs 118/2011 dal 2016 elaborano l'indicatore a decorrere dal 2019.

9 Composizione avanzo di amministrazione presunto nell'esercizio precedente (5)	9.1 Incidenza quota libera di parte corrente nell'avanzo presunto	Quota libera di parte corrente dell'avanzo presunto (6)	Quota libera di parte corrente dell'avanzo presunto/Avanzo di amministrazione presunto (%)	Bilancio di previsione	S	Incidenza quota libera di parte corrente nell'avanzo presunto
---	---	---	--	------------------------	---	---

(5) Da compilare solo se la voce E, dell'allegato al bilancio concernente il risultato di amministrazione presunto è positivo o pari a 0.
(6) La quota libera di parte corrente del risultato di amministrazione presunto è pari alla voce E riportata nell'allegato a) al bilancio di previsione. Il risultato di amministrazione presunto è pari alla lettera A riportata nell'allegato a) al bilancio di previsione.

	9.2 Incidenza quota libera in c/capitale / nell'avanzo presunto	Quota libera in conto capitale dell'avanzo presunto (7)	Quota libera in conto capitale dell'avanzo presunto/Avanzo di amministrazione presunto (%)	Bilancio di previsione	S	Incidenza quota libera in c/capitale nell'avanzo presunto	(5) Da compilare solo se la voce E, dell'allegato al bilancio concernente il risultato di amministrazione presunto è positivo o pari a 0. (7) La quota libera in c/capitale del risultato di amministrazione presunto è pari alla voce D riportata nell'allegato a) al bilancio di previsione. Il risultato di amministrazione presunto è pari alla lettera A riportata nel predetto allegato a).
	9.3 Incidenza quota accantonata nell'avanzo presunto	Quota accantonata dell'avanzo presunto / Avanzo di amministrazione presunto (8)	Quota accantonata dell'avanzo presunto/Avanzo di amministrazione presunto (%)	Bilancio di previsione	S	Incidenza quota accantonata nell'avanzo presunto	(5) Da compilare solo se la voce E, dell'allegato al bilancio concernente il risultato di amministrazione presunto è positivo o pari a 0. (8) La quota accantonata del risultato di amministrazione presunto è pari alla voce B riportata nell'allegato a) al bilancio di previsione. Il risultato di amministrazione presunto è pari alla lettera A riportata nel predetto allegato a).
	9.4 Incidenza quota vincolata nell'avanzo presunto	Quota vincolata dell'avanzo presunto / Avanzo di amministrazione presunto (9)	Quota vincolata dell'avanzo presunto/Avanzo di amministrazione presunto (%)	Bilancio di previsione	S	Incidenza quota vincolata nell'avanzo presunto	(5) Da compilare solo se la voce E, dell'allegato al bilancio concernente il risultato di amministrazione presunto è positivo o pari a 0. (9) La quota vincolata del risultato di amministrazione presunto è pari alla voce C riportata nell'allegato a) al bilancio di previsione. Il risultato di amministrazione presunto è pari alla lettera A riportata nel predetto allegato a).
10	Disavanzo di amministrazioni presunte dell'esercizio precedente	10.1 Quota disavanzo che si prevede di ripianare nell'esercizio / Totale disavanzo di amministrazione dell'allegato riguardante il risultato di amministrazione presunto (3)	Disavanzo iscritto in spesa del bilancio di previsione / Disavanzo iscritto in spesa del bilancio di previsione / Totale disavanzo di amministrazione (%)	Bilancio di previsione	S	Quota del disavanzo ripianato nel corso dell'esercizio	(3) Al netto del disavanzo tecnico di cui all'articolo 3, comma 13, del Dlgs 118/2011.

10.2 Sostenibilità patrimoniale del disavanzo presunto	Totale disavanzo di amministrazione di cui alla lettera E dell'allegato riguardante il risultato di amministrazione presunto (3)	Totale disavanzo di amministrazione / Patrimonio netto (%)	Bilancio di previsione	S	Valutazione della sostenibilità del disavanzo di amministrazione in relazione ai valori del patrimonio netto.	(3) Al netto del disavanzo tecnico di cui all'articolo 3, comma 13, dei DLgs 118/2011.
--	--	--	------------------------	---	---	--

Il Patrimonio netto è pari alla Lettera A) dell'ultimo stato patrimoniale passivo disponibile. In caso di Patrimonio netto negativo, l'indicatore non si calcola e si segnala che l'ente ha il patrimonio netto negativo. L'indicatore è elaborato a partire dal 2018, salvo per gli enti che hanno partecipato alla sperimentazione che lo elaborano a decorrere dal 2016. Gli enti locali delle Autonomie speciali che adottano il DLgs 118/2011 dal 2016 elaborano l'indicatore a decorrere dal 2019.

10.3 Sostenibilità disavanzo a carico dell'esercizio	Disavanzo iscritto in spesa del bilancio di previsione / (Competenza dei titoli 1, 2 e 3 delle entrate + competenza Categorie 4.03.07, 4.03.08, 4.03.09)	Disavanzo iscritto in spesa del bilancio di previsione / Competenza (%)	Bilancio di previsione	S	Quota del disavanzo in relazione ai primi tre titoli delle entrate iscritte nel bilancio di previsione
--	--	---	------------------------	---	--

11 Fondo pluriennale vincolato	11.1 Utilizzo del FPV	(Fondo pluriennale vincolato corrente e capitale iscritto in entrata del bilancio - Quota del fondo pluriennale vincolato corrente e capitale non destinata ad essere utilizzata nel corso dell'esercizio e rinviata agli esercizi successivi) / Fondo pluriennale vincolato corrente e capitale iscritto in entrata nel bilancio	Stanzamenti dell'Allegato al bilancio di previsione concernente il FPV (%)	Bilancio di previsione	S	Utilizzo del FPV	Il valore del "Fondo pluriennale vincolato iscritto in entrata del bilancio" è riferibile a quello riportato nell'allegato b dell'allegato n. 9 del DLGS n. 118/2011 alla colonna a "Fondo pluriennale vincolato al 31 dicembre dell'esercizio N-1". La "Quota del fondo pluriennale vincolato iscritto in entrata del bilancio non destinata ad essere utilizzata nel corso dell'esercizio e rinviata agli esercizi successivi" è riferibile a quello riportato nell'allegato b dell'allegato n. 9 del DLGS n. 118/2011 alla colonna c "Quota del fondo pluriennale vincolato al 31 dicembre dell'esercizio N-1, non destinata ad essere utilizzata nell'esercizio N e rinviata all'esercizio N+1 e successivi".
12 Partite di giro e conto terzi	12.1 Incidenza partite di giro e conto terzi in entrata	Totale stanziamenti di competenza delle Entrate per conto terzi e partite di giro - Entrate derivanti dalla gestione degli incassi vincolati degli enti locali (E.3.01.99.06.000) / Totale stanziamenti di competenza per i primi tre titoli di entrata	Stanzamenti di competenza (%)	Bilancio di previsione	S	Valutazione dell'incidenza delle entrate per partite di giro e conto terzi sul totale delle entrate correnti	
12.2 Incidenza partite di giro e conto terzi in uscita	Totale stanziamenti di competenza per le Uscite per conto terzi e partite di giro - Uscite derivanti dalla gestione degli incassi vincolati degli enti locali (U.7.01.99.06.000) /	Stanzamenti di competenza (%)	Bilancio di previsione	S	Valutazione		



COMUNE DI ANGRI

**NOTA INTEGRATIVA
AL BILANCIO 2024**

INDICE

Nota integrativa al bilancio	1
Quadro normativo di riferimento	
Criterio generale di attribuzione dei valori contabili	
Eredità contabile del consuntivo precedente	2
Effetti della precedente gestione sul nuovo bilancio	
Sintesi dei dati finanziari a consuntivo	
Composizione del risultato di amministrazione (presunto o definitivo)	
Consistenza patrimoniale	
Parametri di deficit strutturale	
Altre considerazioni sul consuntivo precedente	
Analisi dei vincoli del risultato	6
Analisi dei vincoli sul risultato (presunto o definitivo)	
Composizione della parte accantonata del risultato	
Composizione della parte vincolata del risultato	
Composizione della parte destinata agli investimenti	
Altre considerazioni sui vincoli del risultato	
Situazione contabile del nuovo bilancio	9
Equilibri finanziari e principi contabili	
Composizione ed equilibrio del bilancio corrente	
Composizione ed equilibrio del bilancio investimenti	
Previsioni di cassa	
Altre considerazioni sulla situazione contabile	
Aspetti della gestione con elevato grado di rigidità	13
Rilevanza e significatività di taluni fenomeni	
Spesa per il personale	
Dinamica della forza lavoro	
Livello di indebitamento	
Esposizione per interessi passivi	
Partecipazioni in società	
Disponibilità di enti strumentali	
Gestione dei servizi a domanda individuale	
Costo dei principali servizi a domanda individuale erogati	
Altre considerazioni sulla gestione	
Aspetti finanziari o patrimoniali monitorati	18
Monitoraggio di fenomeni comparabili nel tempo	
Avanzo o disavanzo applicato in entrata	
Gestione contabile del fondo pluriennale vincolato	
Composizione del fondo pluriennale vincolato	
Fondo pluriennale vincolato stanziato in entrata	
Consistenza del fondo crediti di dubbia esigibilità	
Accantonamenti in fondi rischi	
Obiettivo di finanza pubblica ed equilibri di bilancio	
Interventi finanziati con fondi pnrr	
Altre considerazioni sui fenomeni monitorati	
Criteri di valutazione delle entrate	26
Stanziamenti di entrata e attendibilità delle previsioni	
Tributi	
Trasferimenti correnti	
Entrate extratributarie	
Entrate in conto capitale	
Riduzione di attività finanziarie	
Accensione di prestiti	
Anticipazioni	
Altre considerazioni sulle entrate	

Criteri di valutazione delle uscite	31
Stanziamenti di uscita e sostenibilità delle previsioni	
Spese correnti	
Spese in conto capitale	
Incremento di attività finanziarie	
Rimborso di prestiti	
Chiusura delle anticipazioni	
Altre considerazioni sulle uscite	
Fenomeni che necessitano di particolari cautele	35
Valutazione prudente di fenomeni ad impatto differito	
Modalità di finanziamento del bilancio investimenti	
Principali investimenti previsti nel triennio	
Garanzie prestate	
Impieghi finanziari in strumenti derivati	
Debiti fuori bilancio in corso di formazione	
Altre considerazioni su fenomeni particolari	
Conclusioni	39
Considerazioni finali e conclusioni	

1 Nota integrativa al bilancio

1.1 Quadro normativo di riferimento

I documenti del sistema di bilancio, sottoposti all'approvazione dell'organo deliberante, sono stati predisposti attenendosi alle regole stabilite dal complesso articolato dei Principi contabili generali introdotti con le "disposizioni in materia di armonizzazione dei sistemi contabili e degli schemi di bilancio" (D.Lgs.118/11). Si è pertanto operato secondo questi presupposti ed agendo con la diligenza tecnica richiesta, e questo, sia per quanto riguarda il contenuto che la forma dei modelli o relazioni previste dall'importante adempimento.

L'ente, inoltre, in presenza di deroghe ai principi o ai modelli contabili di riferimento previsti a regime, ha operato nel rispetto di quanto previsto delle "Disposizioni integrative e correttive del decreto legislativo 23 giugno 2011, n.118" (D.Lgs.126/14).

In particolare, in considerazione dal fatto che "(...) le amministrazioni pubbliche (...) conformano la propria gestione ai principi contabili generali (...)" (D.Lgs.118/2011, art.3/1), si precisa quanto segue:

- la redazione dei documenti di programmazione è stata formulata applicando principi contabili indipendenti e imparziali verso tutti i destinatari. Si è pertanto cercato di privilegiare l'applicazione di metodologie di valutazione e stima il più oggettive e neutrali possibili (rispetto del *principio n.13 - Neutralità e imparzialità*);
- il sistema di bilancio, dovendo assolvere ad una funzione informativa nei confronti degli utilizzatori dei documenti contabili, è stato formulato in modo da rendere effettiva tale funzione, assicurando così ai cittadini ed ai diversi organismi sociali e di partecipazione la conoscenza dei contenuti caratteristici del bilancio. Per questo motivo, anche i dati e le informazioni riportate nella presente Nota integrativa sono esposti in una modalità tale da favorire la loro diffusione su Internet o per mezzo di altri strumenti di divulgazione (rispetto del *principio n.14 - Pubblicità*);
- il bilancio, come i documenti di programmazione ad esso collegati, sono stati predisposti seguendo dei criteri di imputazione ed esposizione che hanno privilegiato, in presenza di eventuali dubbi o ambiguità interpretative, il contenuto sostanziale del fenomeno finanziario o economico sottostante piuttosto che l'aspetto puramente formale (rispetto del *principio n.18 - Prevalenza della sostanza sulla forma*).

1.2 Criterio generale di attribuzione dei valori contabili

Il bilancio triennale, al pari degli allegati ufficiali, è stato redatto secondo i principi contabili ufficiali che garantiscono, in virtù della loro corretta applicazione, la comparabilità tra le previsioni dei diversi esercizi. In particolare:

- i documenti del sistema di bilancio, nonostante prendano in considerazione un orizzonte temporale di programmazione della durata di un triennio, attribuiscono le previsioni di entrata ed uscita ai rispettivi esercizi di competenza, ciascuno dei quali coincide con l'anno solare (rispetto del *principio n.1 - Annualità*);
- il bilancio di questo ente è unico, dovendo fare riferimento ad un'amministrazione che si contraddistingue per essere un'entità giuridica unica. Come conseguenza di ciò, il complesso unitario delle entrate finanzia la totalità delle spese. Solo nei casi di deroga espressamente previsti dalla legge, talune fonti di entrata sono state destinate alla copertura di determinate e specifiche spese (rispetto del *principio n.2 - Unità*);
- il sistema di bilancio comprende tutte le finalità e gli obiettivi di gestione nonché i valori finanziari, economici e patrimoniali riconducibili a questa amministrazione, in modo da fornire una rappresentazione veritiera e corretta della complessa attività amministrativa prevista nei rispettivi esercizi. Eventuali contabilità separate, se presenti in quanto espressamente ammesse dalla norma, saranno ricondotte al sistema unico di bilancio entro i limiti temporali dell'esercizio (rispetto del *principio n.3 - Universalità*);
- tutte le entrate sono state iscritte in bilancio al lordo delle spese sostenute per la riscossione e di altre eventuali oneri ad esse connesse. Allo stesso tempo, tutte le uscite sono state riportate al lordo delle correlate entrate, senza ricorrere ad eventuali compensazioni di partite (rispetto del *principio n.4 - Integrità*).

2 Eredità contabile del consuntivo precedente

2.1 Effetti della precedente gestione sul nuovo bilancio

La gestione esercizio 2022 penultimo esercizio precedente all'esercizio 2024 ha fatto rilevare un risultato di amministrazione positivo di euro 49.363.608,04 ma a seguito scomposizione del risultato nei fondi che lo compongono, da accantonare, vincolare e destinare e nello specifico del Comune di Angri in particolare a seguito riallocazione del fondo Fal nel rispetto della normativa in vigore, risulta un disavanzo tecnico al 31/12/2022 di euro -1.991.622,02. **L'amministrazione ha previsto e predisposto ripiano in sede di bilancio di previsione 2023/2025 in quote costanti di euro 663.840,67 da applicare per ogni singolo esercizio al bilancio di previsione 2023/2024/2025 comportando la necessità di un triennio per il ripiano completo del disavanzo proveniente dall'allocazione in fondo di avanzo del fondo FAL ossia in corrispondenza del debito per anticipazione di liquidità non coperto da avanzo 2022.** Il risultato di ogni esercizio non è un'entità autonoma, perchè va ad inserirsi in un percorso di programmazione e gestione che valica i limiti temporali dell'anno solare. Gli effetti di un esercizio, anche se non completamente chiuso, si ripercuotono comunque sulle decisioni di entrata e spesa dell'immediato futuro e ne rappresentano l'eredità contabile. La sintesi dei dati finanziari di **pre-consuntivo 2023 dimostrano una avvenuta presunta economia di gestione che ha consentito di stimare un risultato presunto di disavanzo per euro -663.840,67 con la conseguenza della riprogrammazione del ripiano sul bilancio 2024-2026 per la sola annualità 2024 e non anche per l'annualità 2025 come definito in sede di rendiconto 2022 e bilancio esercizio 2023.**

A seguito di tale situazione stimata su base dei dati di chiusura 2023, nel bilancio di previsione 2024-2026 è stata applicata quota di disavanzo per euro 663.840,67;

Il fondo che si è stimato corrispondente al debito residuo per anticipazioni di liquidità assunte tra il 2013 e 2015 è pari ad euro 5.963.172,85 al netto della quota rimborsata nel 2024. La previsione delle rate da rimborsare non è finanziata dalle quote che via via si libereranno a seguito rimborso annuali ma da risorse generali di parte corrente. La quota che si libera e già calcolata in sede di preconsuntivo 2023 è di euro 224.040,95 applicata sotto la voce specifica "utilizzo quota libera fondo di anticipazione" e si prevede finanzia spese correnti di esercizio e non già quelle legate al rimborso dell'anticipazione, piuttosto spese di personale relative alle nuove assunzioni.

2.2 Sintesi dei dati finanziari a consuntivo

Il quadro riporta il risultato di amministrazione dell'ultimo esercizio disponibile e ne individua l'esito finanziario, prodotto dal simultaneo concorso della gestione di competenza e da quella dei residui. Il fondo finale di cassa è ottenuto sommando la giacenza iniziale con le riscossioni che si sono verificate nell'esercizio e sottraendo i pagamenti effettuati nello stesso intervallo di tempo. Queste operazioni comprendono i movimenti di denaro che hanno impiegato risorse dell'anno (incassi e pagamenti in C/competenza) o rimanenze di esercizi precedenti (incassi e pagamenti in C/residui). I residui attivi e passivi, infine, individuano le posizioni creditorie e debitorie di fine esercizio mentre la consistenza del fondo pluriennale vincolato (FPV/U), se già costituito nell'esercizio, denota la presenza di impegni di spesa finanziati ma imputati in esercizi futuri.

Partendo da questi dati e delle informazioni al momento disponibili, si può ragionevolmente affermare che il risultato del rendiconto, come di seguito riportato, non ha prodotto né sta producendo effetti distorsivi tali da alterare il normale processo di pianificazione delle previsioni di entrata e uscita da destinarsi al nuovo bilancio. L'ente, nel caso in cui questa condizione dovesse venire meno per il sopraggiungere di situazioni di sofferenza dovute al verificarsi di fenomeni riconducibili ad esercizi precedenti, potrà intervenire con urgenza e ricorrere, ove la situazione lo richiedesse, all'operazione di salvaguardia degli equilibri prevista dalla norma.

Situazione finanziaria rendiconto Situazione al 31-12-2022		Composizione		Totale
		Residui	Competenza	
Fondo di cassa iniziale	(+)	15.664.348,51	-	15.664.348,51
Riscossioni	(+)	3.419.365,82	19.845.807,05	23.265.172,87
Pagamenti	(-)	3.634.219,85	15.542.706,47	19.176.926,32
Situazione contabile di cassa				19.752.595,06
Pagamenti per azioni esecutive non regolarizzate al 31.12	(-)			0,00
Fondo di cassa finale				19.752.595,06
Residui attivi	(+)	36.785.546,98	12.704.560,13	49.490.107,11
Residui passivi	(-)	7.287.303,25	5.718.720,18	13.006.023,43
Risultato contabile				56.236.678,74
FPV per spese correnti (FPV/U)	(-)			289.093,97
FPV per spese in conto capitale (FPV/U)	(-)			6.583.976,73
Risultato effettivo				49.363.608,04

2.3 Composizione del risultato di amministrazione (presunto o definitivo)

Il risultato di amministrazione, *presunto o definitivo*, è stato calcolato e poi scomposto nelle singole componenti (fondi accantonati, vincolati, destinati agli investimenti, non vincolati), e ciò al fine di conservare l'eventuale vincolo di destinazione dei singoli elementi. Il margine di azione dell'ente nell'utilizzare il risultato di amministrazione dell'esercizio precedente, infatti, dipende essenzialmente da due fattori: l'esistenza o meno di una situazione definitiva che può, a sua volta, essere già stata formalizzata o meno.

A seconda dei casi, infatti, si può essere in presenza di un adempimento formalmente chiuso (rendiconto già approvato), di una situazione definita solo dal punto di vista tecnico ma non ancora formalmente conclusa (chiusure di pre-consuntivo) oppure, e questo si verifica quando il bilancio di previsione è approvato prima dell'inizio dell'esercizio a cui si riferisce, da una condizione provvisoria che si fonda sulla stima attendibile dei movimenti in corso di definizione tecnica (risultato presunto sulla base di chiusure contabili provvisorie).

Per quanto riguarda la scomposizione del risultato nelle *componenti elementari*, la quota di avanzo accantonata è costituita da economie sugli stanziamenti in uscita del fondo crediti di dubbia esigibilità e da quelle, sempre nel versante della spesa, relative alle eventuali passività potenziali (fondi spese e fondi rischi). La quota vincolata è invece prodotta dalle economie su spese finanziate da entrate con obbligo di destinazione imposto dalla legge o dai principi contabili, su spese finanziate da mutui e prestiti contratti per la copertura di specifici investimenti, da economie di uscita su capitoli coperti da trasferimenti in conto capitale concessi per il finanziamento di interventi con destinazione specifica e, infine, da spese finanziate con entrate straordinarie su cui è stato attribuito un vincolo di destinazione su libera scelta dell'ente.

Per quanto riguarda il procedimento seguito per la stesura del bilancio, si è proceduto a determinare il *valore contabile del risultato di amministrazione* applicando valutazioni prudenziali sulla scorta dei dati contabili al momento esistenti. Le conclusioni di questa verifica hanno escluso la presenza di un disavanzo accertato o emergente, circostanza che avrebbe comportato l'iscrizione di pari importo tra le spese del nuovo bilancio, e ciò al fine di ripianare la perdita riconducibile ad esercizi precedenti. Con l'approvazione del bilancio, quindi, in presenza del risultato di amministrazione *presunto*, è possibile utilizzare la quota del risultato costituita dai fondi vincolati e dalle somme accantonate. In alternativa, ma solo con la disponibilità del risultato di amministrazione *definitivo* (rendiconto approvato) e compatibilmente con i vincoli imposti dai principi contabili, è invece possibile estendere la tipologia di applicazione dell'avanzo alle altre componenti, diverse da quelle vincolate.

Il prospetto mostra la composizione sintetica del risultato mentre il dettaglio (elenco analitico delle singole voci) è riportato nel corrispondente allegato obbligatorio al bilancio, a cui pertanto si rinvia.

Composizione e utilizzo del risultato di amministrazione (presunto o definitivo) (Estratto dall'allegato "a" al Bilancio, seconda parte)		Esercizio 2023
Risultato di amministrazione		
Risultato di amministrazione al 31.12.23	(a)	56.124.319,45
Composizione del risultato e copertura dei vincoli		
Vincoli sul risultato		
Parte accantonata	(b)	51.421.925,52
Parte vincolata	(c)	5.272.928,81
Parte destinata agli investimenti	(d)	93.305,79
Vincoli complessivi		56.788.160,12
Verifica sulla copertura effettiva dei vincoli		
Risultato di amministrazione	(+)	56.124.319,45
Vincoli complessivi	(-)	56.788.160,12
Differenza (a-b-c-d)	(e)	-663.840,67
Eccedenza dell'avanzo sui vincoli		-
Disavanzo da ripianare per il ripristino dei vincoli		663.840,67
Avanzo (presunto o definitivo) utilizzato		
Quota dell'avanzo utilizzata		4.329.222,77

2.4 Consistenza patrimoniale

Lo stato patrimoniale sintetizza, prendendo in considerazioni i macro aggregati di sintesi, la ricchezza complessiva dell'ente, ottenuta dalla differenza tra il valore delle attività e delle passività. Il prospetto si sviluppa in senso verticale con una serie di classi che descrivono le voci riclassificate in virtù del loro grado di liquidità, inteso come la capacità del singolo cespite di trasformarsi in modo più o meno rapido in denaro. Per questo motivo sono indicate, in sequenza, le immobilizzazioni (suddivise in immateriali, materiali e finanziarie), seguite dall'attivo circolante (composto dalle rimanenze, dai crediti, dalle attività finanziarie non immobilizzate e dalle disponibilità liquide) e dai ratei e risconti attivi. Anche il prospetto del passivo si sviluppa in senso verticale con una serie di classi definite secondo un criterio diverso da quello adottato per l'attivo, dato che non viene considerato il grado di esigibilità della passività (velocità di estinzione della posta riclassificata in passività a breve, medio e lungo termine) ma la natura stessa dell'elemento. Per questo motivo sono indicati in progressione il patrimonio netto, i conferimenti, i debiti e, come voce di chiusura, i ratei ed i risconti passivi. La differenza tra attivo e passivo mostra il patrimonio netto, e quindi la ricchezza netta dell'ente locale.

Quest'ultimo importo ha assunto un valore positivo (eccedenza dell'attivo sul passivo) e denota, quindi, una situazione di equilibrio. Il prospetto è stato predisposto considerando i dati l'ultimo rendiconto disponibile.

La situazione, come più sotto riportata e sulla base alle informazioni al momento disponibili, non richiede alcun intervento correttivo urgente, tale quindi da alterare il normale processo di programmazione del nuovo bilancio. Ulteriori valutazioni d'insieme, con l'adozione dei possibili provvedimenti migliorativi, saranno riformulate solo in seguito all'esito del normale svolgimento dell'attività di monitoraggio e controllo sulla gestione.

Attivo	2022	Passivo	2022
Crediti verso P.A. fondo di dotazione	0,00	Fondo di dotazione	26.172.043,88
Immobilizzazioni immateriali	44.434,65	Riserve	20.337.213,61
Immobilizzazioni materiali	58.163.401,76	Risultato economico d'esercizio	-110.486,34
Immobilizzazioni finanziarie	1.669.566,00	Risultato economico esercizi precedenti	683.847,49
Rimanenze	2.450,00	Riserve negative per beni indisponibili	0,00
Crediti	16.455.107,11	Patrimonio netto	47.082.618,64
Attività finanziarie non immobilizzate	0,00		
Disponibilità liquide	19.752.595,06	Fondo per rischi ed oneri	6.609.219,63
Ratei e risconti attivi	0,00	Trattamento di fine rapporto	0,00
		Debiti	31.172.892,00
		Ratei e rsconti passivi	11.222.824,31
		Passivo (al netto PN)	49.004.935,94
Totale	96.087.554,58	Totale	96.087.554,58

2.5 Parametri di deficit strutturale

I parametri di deficit, meglio individuati come indicatori di sospetta situazione di deficitarietà strutturale, sono particolari tipi di indice previsti dal legislatore e applicati nei confronti di tutti gli enti locali. Il significato di questi valori è fornire agli organi centrali un indizio, anche statistico, che riveli il grado di solidità della situazione finanziaria dell'ente o, per meglio dire, che indichi l'assenza di una condizione di pre-dissesto. Secondo la norma, infatti, sono considerati in condizioni strutturalmente deficitaria gli enti che presentano gravi e incontrovertibili condizioni di squilibrio individuate dalla presenza di almeno la metà degli indici con un valore non coerente (fuori media) con il dato di riferimento nazionale.

Il nuovo sistema di parametri si compone di 8 indicatori individuati all'interno del Piano degli indicatori allegato al rendiconto d'esercizio dell'ente (7 sintetici ed uno analitico), che sono stati poi parametrizzati con l'individuazione di opportune soglie, al di sopra o al di sotto delle quali, scatta la presunzione di positività.

L'attenzione del legislatore si è concentrata sui seguenti elementi ritenuti idonei a valutare il possibile insorgere di una situazione di deficitarietà: capacità di riscossione delle entrate; indebitamento (finanziario, emerso o in corso di emersione, improprio); disavanzo; rigidità della spesa.

Dal punto di vista prettamente tecnico, gli indicatori di tipo sintetico sono i seguenti:

- Incidenza spese rigide (ripiano disavanzo, personale e debito) su entrate correnti
- Incidenza incassi delle entrate proprie sulle previsioni definitive di parte corrente
- Anticipazione chiuse solo contabilmente
- Sostenibilità debiti finanziari
- Sostenibilità disavanzo effettivamente a carico dell'esercizio
- Debiti riconosciuti e finanziati
- Debiti in corso di riconoscimento sommati ai debiti riconosciuti e in corso di finanziamento

L'elenco di cui sopra è inoltre integrato da un unico indicatore di tipo analitico, e precisamente:

- Effettiva capacità di riscossione (riscossioni rispetto agli accertamenti) riferita al totale delle entrate.

Il prospetto è stato predisposto considerando i dati l'ultimo rendiconto disponibile.

Denominazione indicatore	Rendiconto 2022	
	Entro soglia	Fuori soglia
Incidenza spese rigide su entrate correnti	✓	
Incidenza incassi entrate proprie sulle previsioni definitive di parte corrente	✓	
Anticipazioni chiuse solo contabilmente	✓	
Sostenibilità debiti finanziari	✓	
Sostenibilità disavanzo effettivamente a carico dell'esercizio		✓
Debiti riconosciuti e finanziati		✓
Debiti in corso di riconoscimento o in corso di finanziamento	✓	
Effettiva capacità di riscossione		✓

2.6 Altre considerazioni sul consuntivo precedente

Negli anni le azioni di gestione finanziaria sono state volte ad assicurare sempre meno incidenza delle spese sulle entrate e favorirne la sostenibilità, non assumendo più anticipazioni, evitando indebitamento, creando autonomia di cassa. La gestione attenta delle spese operate, la coerente gestione della cassa in uscita rispetto all'entrata, il definitivo ripiano del fondo al fondo allocato in avanzo, la prudente stima del fondo crediti pur trattandosi di operazioni di assoluta sana gestione finanziaria potrebbero non essere sufficienti ad escludere una rigidità strutturale nei parametri e pertanto l'emersione del rischio deficit in futuro in quanto costituiscono per legge parametri di calcolo: i debiti e la effettiva capacità di riscossione. Purtroppo continua ad essere forte il peso dei debiti da riconoscere provenienti dal passato a seguito di sentenze passate in giudicato e le difficoltà di riscossione di alcuni cespiti tributari nonostante l'opera di recupero evasione sia in economia che con supporti. Purtroppo continua ad essere forte il peso dei debiti da riconoscere e le difficoltà di riscossione di alcuni cespiti tributari causando il rischio di rigidità strutturale. Purtroppo continua ad essere forte il peso dei debiti da riconoscere e le difficoltà di riscossione di alcuni cespiti tributari causando il rischio di rigidità strutturale.

3 Analisi dei vincoli del risultato

3.1 Analisi dei vincoli sul risultato (presunto o definitivo)

La tabella che individua la composizione del risultato di amministrazione "(.) è un allegato al bilancio di previsione che evidenzia le risultanze presuntive della gestione dell'esercizio precedente a quello cui si riferisce il bilancio di previsione, e consente l'elaborazione di previsioni coerenti con tali risultati. In particolare, la tabella dimostrativa del risultato di amministrazione presunto consente di verificare l'esistenza di un eventuale disavanzo e di provvedere alla relativa copertura (..)" (PaP, punto 9.7).

La parte finale del prospetto "(.) indica l'importo della quota vincolata del risultato presunto di amministrazione applicata al primo esercizio del bilancio di previsione finanziario (..). L'elenco analitico dei vincoli utilizzati e degli accantonamenti impiegati è illustrato nella Nota integrativa, distinguendo gli utilizzi dei vincoli derivanti dalla legge e dai principi contabili, dai trasferimenti, da mutui e altri finanziamenti, vincoli formalmente attribuiti dall'ente (..)" (PaP, punto 9.7).

Negli argomenti successivi, e relativamente al solo Risultato di amministrazione, saranno riportate le risultanze contabili che hanno portato alla formazione delle risorse accantonate, vincolate o destinate agli investimenti. Si tratta, in altri termini, di uno sviluppo in termini di contenuto di quanto già esposto nella precedente sezione.

I prospetti con i dati contabili, nel caso in cui l'approvazione del bilancio di previsione (N) avvenga dopo l'approvazione del rendiconto dell'esercizio immediatamente precedente (N-1), indicheranno i dati finali del rendiconto in luogo di quelli presunti di preconsuntivo. Quest'ultima, è una condizione tutt'altro che rara dato che il differimento per legge dei termini di approvazione del principale documento di programmazione dell'ente si verifica ormai con una cadenza quasi consolidata.

3.2 Composizione della parte accantonata del risultato

La tabella deve essere redatta obbligatoriamente nel caso in cui il bilancio di previsione sia approvato nel corso del primo esercizio considerato nel bilancio stesso (N) e preveda l'utilizzo delle quote accantonate del risultato di amministrazione presunto. Nel caso in cui l'approvazione del bilancio (N) sia successiva all'approvazione del rendiconto dell'esercizio immediatamente precedente (N-1), il prospetto conterrà i dati del rendiconto definitivo in luogo di quelli presunti.

Il prospetto determina le risorse presunte accantonate nel risultato di amministrazione riferite al 31 dicembre dell'esercizio precedente (N-1) a quello cui si riferisce il bilancio di previsione (N). Partendo dall'ultimo dato certo al 1 gennaio dell'esercizio precedente (N-1), che corrisponde al dato del consuntivo (N-2), indica il totale degli accantonamenti come somma delle singole quote accantonate. I fondi di riserva e i fondi speciali non confluiscono nella quota accantonata del risultato di amministrazione e quindi non rientrano nelle voci attribuite a questo prospetto.

Voce col.	Risorse ACCANTONATE nel Risultato di amministrazione 2023 Legenda allegato a1) al Bilancio
A	Risorse accantonate al 01.01.2023
B	Risorse accantonate applicate al bilancio dell'esercizio 2023 (con segno -)
C	Risorse accantonate stanziare nella spesa del bilancio dell'esercizio 2023
D	Variazione degli accantonamenti che si prevede di effettuare in sede di rendiconto 2023 (con segno +/-)
E	Risorse accantonate nel risultato di amministrazione presunto al 31.12.2023 (A+B+C+D)
F	Risorse accantonate presunte al 31.12.2023 applicate al bilancio 2024 (primo esercizio del bilancio di previsione)

Voce col.	F.do anticipaz. liquidità	Fondo perdite soc. partecipate	Fondo contenzioso	Fondo crediti dubbia esigib.	Fondo garanzia debiti comm.li	Altri accantonamenti	Totale
A	6.187.212,18	2.082.965,00	3.882.473,25	33.035.000,00	301.961,72	643.781,38	46.133.393,53
B	0,00	-475.000,00	-2.633.570,42	0,00	0,00	-220.836,00	-3.329.406,42
C	1,62	475.000,00	2.164.294,42	3.944.412,00	0,00	224.040,95	6.807.748,99
D	-224.040,95	571.708,08	1.462.522,29	0,00	0,00	0,00	1.810.189,42
E	5.963.172,85	2.654.673,08	4.875.719,54	36.979.412,00	301.961,72	646.986,33	51.421.925,52
F	0,00	475.000,00	1.880.775,00	0,00	0,00	224.040,95	2.579.815,95

3.3 Composizione della parte vincolata del risultato

Il prospetto determina le risorse presunte vincolate nel risultato di amministrazione riferite al 31 dicembre dell'esercizio precedente (N-1) a quello cui si riferisce il bilancio di previsione.

Lo stesso quadro, partendo dall'ultimo dato certo al 1 gennaio di tale esercizio (N-1), che corrisponde al consuntivo dell'esercizio (N-2), riporta l'insieme dei vincoli ottenuti come somma delle singole quote vincolate specificate nel prospetto del risultato di amministrazione. In esso, sono elencate le risorse vincolate presunte e deve essere redatto quando il bilancio di previsione preveda l'utilizzo di tali poste.

Nelle quote vincolate si distinguono i vincoli derivanti dalla legge e dai principi contabili, quelli originati dai trasferimenti, i vincoli da mutui e altri finanziamenti ed i vincoli formalmente attribuiti dall'ente.

La tabella, nel caso in cui l'approvazione del bilancio (N) avvenga in tempi successivi all'approvazione del rendiconto immediatamente precedente (N-1), è compilato riprendendo i dati definitivi del rendiconto in luogo di quelli presunti.

Voce col.	Risorse VINCOLATE nel Risultato di amministrazione 2023 Legenda allegato a2) al Bilancio
A	Risorse vincolate al 01.01.2023
B	Entrate vincolate accertate nell'esercizio 2023 (dati presunti)
C	Impegni 2023 finanziati da entrate vincolate accertate nell'esercizio o da quote vincolate del risultato (dati presunti)
D	FPV al 31.12.23 finanziato da entrate vincolate accertate nell'esercizio o da quote vincolate del risultato (dati presunti)
E	Cancellazione 2023 RA vincolati o eliminazione vincolo su quote risultato (+) e cancellazione 2023 RP finanziati da risorse vincolate (-) (dati presunti)
F	Cancellazione 2023 impegni finanziati da FPV dopo approvazione rendiconto 2022 non reimpegnati nell'esercizio 2023 (+)
G	Risorse vincolate nel risultato di amministrazione presunto al 31.12.2023 (A+B-C-D-E+F)
I	Risorse vincolate nel risultato al 31.12.2023 applicate al bilancio 2024 (primo esercizio del bilancio di previsione)

Voce col.	Vincoli derivati dalla legge	Vincoli derivati da trasferimenti	Vincoli derivati da finanziam.	Vincoli attribuiti dall'ente	Altri vincoli	Totale
A	1.576.141,09	1.662.054,45	1.334.084,01	556.151,19	0,00	5.128.430,74
B	1.540.399,07	263.773,19	0,00	0,00	0,00	1.804.172,26
C	1.564.407,03	42.216,60	299.377,49	0,00	0,00	1.906.001,12
D	0,00	0,00	0,00	0,00	0,00	0,00
E	0,00	0,00	0,00	0,00	0,00	0,00
F	0,00	121.080,20	0,00	125.246,73	0,00	246.326,93
G	1.552.133,13	2.004.691,24	1.034.706,52	681.397,92	0,00	5.272.928,81
I	374.000,00	1.375.406,82	0,00	0,00	0,00	1.749.406,82

3.4 Composizione della parte destinata agli investimenti

Il quadro successivo riporta le risorse presunte destinate agli investimenti già rappresentate in modo sintetico nel prospetto del risultato di amministrazione e deve essere redatto obbligatoriamente nel caso in cui il bilancio di previsione prevede l'utilizzo delle quote destinate del risultato stesso.

Le risorse destinate agli investimenti sono utilizzabili solo dopo l'avvenuta approvazione del rendiconto dell'esercizio precedente (N-1). Il prospetto consente di determinare la quota delle risorse presunte destinate agli investimenti del risultato di amministrazione riferite al 31 dicembre dell'esercizio precedente (N-1) a quello cui si riferisce il bilancio (N).

Nel caso in cui l'approvazione del bilancio di previsione (N) sia successiva a quella del rendiconto precedente (N-1), il prospetto è compilato riportando i dati ufficiali del rendiconto.

Voce col.	Risorse DESTINATE AGLI INVESTIMENTI nel Risultato di amministrazione 2023 Legenda allegato a3) al Bilancio
A	Risorse destinate agli investimenti al 01.01.2023
B	Entrate destinate agli investimenti accertate nell'esercizio 2023 (dato presunto)
C	Impegni 2023 finanziati da entrate destinate accertate nell'esercizio o da quote destinate del risultato (dati presunti)
D	FPV al 31.12.23 finanziato da entrate destinate accertate nell'esercizio o da quote destinate del risultato
E	Cancellazione R.A. per investimenti o eliminazione destinazione su quote del risultato (+) e cancellazione R.P. finanziati da risorse per investimenti (-)
F	Risorse destinate agli investimenti nel risultato di amministrazione presunto al 31.12.23 (A+B-C-D-E)
G	Risorse destinate agli investimenti nel risultato presunto al 31.12.23 applicate al bilancio 2024

Voce col.	Totale
A	93.305,79
B	0,00
C	0,00
D	0,00
E	0,00
F	93.305,79
G	0,00

3.5 Altre considerazioni sui vincoli del risultato

In merito ai vincoli sul risultato di esercizio, l'importo più importante riguarda gli accantonamenti per i quali si rappresenta la necessità come per legge di tenere conto Purtroppo continua ad essere forte il peso dei debiti da riconoscere e le difficoltà di riscossione di alcuni cespiti tributari causando il rischio di rigidità strutturale del debito per anticipazione di liquidità da restituire, di un prudente accantonamento relativo ai sospesi per debiti e crediti con organismi partecipati in attesa di definizione, di accantonamento come per legge di un fondo crediti dubbia esigibilità, di un fondo contenzioso in considerazione delle situazioni di contenziosi di elevato importo in corso nonché accantonamenti per fondo garanzia commerciale.

4 Situazione contabile del nuovo bilancio

4.1 Equilibri finanziari e principi contabili

Il sistema articolato del bilancio identifica gli obiettivi, destina le risorse nel rispetto del pareggio generale tra risorse attribuite (entrate) e relativi impieghi (uscite) e separa, infine, la destinazione della spesa in quattro diverse tipologie: la gestione corrente, gli interventi negli investimenti, l'utilizzo dei movimenti di fondi e la registrazione dei servizi per conto di terzi.

Partendo da queste linee conduttrici, i nuovi documenti sono stati predisposti rispettando le norme che impongono il pareggio tra gli stanziamenti complessivi in termini di competenza e cassa, quest'ultima relativa al solo primo anno del triennio. Questa corrispondenza è stata ottenuta attraverso la rigorosa valutazione sia dei principali flussi di risorse in entrata che delle corrispondenti previsioni di spesa (rispetto del *principio n.15 - Equilibrio di bilancio*).

Gli stanziamenti del bilancio, avendo carattere autorizzatorio ed identificando il limite per l'assunzione degli impegni durante la gestione, sono stati dimensionati in modo da garantire l'imputazione delle obbligazioni, sia attive che passive, nei rispettivi esercizi. Le corrispondenti previsioni tengono conto del fatto che, per obbligo di legge, le obbligazioni giuridicamente perfezionate devono essere imputate nell'esercizio in cui l'obbligazione andrà poi a scadere (rispetto del *principio n.16 - Competenza finanziaria*).

Nel predisporre i documenti non si è ignorato che i prospetti ufficiali esprimono anche la dimensione finanziaria di fatti economici valutati in via preventiva. La scomposizione del bilancio nelle previsioni dei singoli capitoli (Peg), pertanto, sarà formulata in modo da considerare che la rilevazione contabile dei fatti di gestione dovrà poi analizzare anche l'aspetto economico dei movimenti (rispetto del *principio n.17 - Competenza economica*).

Le previsioni sui primi due anni sono state quantificate, ove possibile, partendo dalle corrispondenti poste già comprese nel secondo e nel terzo anno dell'ultimo documento di programmazione triennale, ripreso nella sua versione più aggiornata, e procedendo poi a riformulare gli stanziamenti sulla scorta delle esigenze attuali e secondo le regole contabili in vigore. Per quanto riguarda infine il controllo sulla veridicità delle previsioni di entrata e la compatibilità delle previsioni di spesa avanzate dai servizi, di competenza del responsabile finanziario e finalizzato alla possibile iscrizione di queste poste negli stanziamenti di bilancio, si dà atto che la verifica è stata effettuata tenendo conto delle informazioni al momento disponibili.

Questa situazione di iniziale equilibrio tra entrate e uscite sarà poi oggetto di un costante monitoraggio tecnico in modo da garantire che durante la gestione, come nelle variazioni di bilancio, vengano conservati gli equilibri di bilancio e mantenuta la copertura delle spese correnti e il finanziamento degli investimenti. Il prospetto riporta la situazione complessiva di equilibrio ed evidenzia il pareggio nella competenza.

Equilibrio di bilancio 2024 (Stanziamenti)	Entrate (+)	Uscite (-)	Risultato (+/-)
Corrente	26.915.895,44	27.141.895,44	-226.000,00
Investimenti	24.214.491,10	23.988.491,10	226.000,00
Movimento di fondi	0,00	0,00	0,00
Servizi per conto di terzi	11.114.500,00	11.114.500,00	0,00
Totale	62.244.886,54	62.244.886,54	0,00

Equilibrio di bilancio 2025 (Stanziamenti)	Entrate (+)	Uscite (-)	Risultato (+/-)
Corrente	23.193.190,85	23.193.190,85	0,00
Investimenti	26.102.882,17	26.102.882,17	0,00
Movimento di fondi	0,00	0,00	0,00
Servizi per conto di terzi	11.114.500,00	11.114.500,00	0,00
Totale	60.410.573,02	60.410.573,02	0,00

Equilibrio di bilancio 2026 (Stanziamenti)	Entrate (+)	Uscite (-)	Risultato (+/-)
Corrente	22.231.006,05	22.231.006,05	0,00
Investimenti	25.710.459,86	25.710.459,86	0,00
Movimento di fondi	0,00	0,00	0,00
Servizi per conto di terzi	11.114.500,00	11.114.500,00	0,00
Totale	59.055.965,91	59.055.965,91	0,00

4.2 Composizione ed equilibrio del bilancio corrente

Il bilancio è stato costruito distinguendo la parte corrente dagli investimenti, proprio in considerazione della diversa natura e funzione dei due ambiti d'azione. In particolare, nel configurare il bilancio corrente, composto dalle entrate e uscite destinate a garantire il funzionamento dell'ente, è stata rispettata la regola che impone il pareggio, in termini di competenza, delle spese previste in ciascun anno con altrettante risorse di entrata. Questo effetto è stato ottenuto senza applicare il risultato di amministrazione presunto per casistiche che non fossero riconducibili all'impiego delle quote accantonate o vincolate dello stesso avanzo. Sussiste, infatti, il divieto di utilizzare il risultato presunto per finanziare il bilancio corrente, ipotesi invece ammessa, seppure con

restrizioni, solo dopo l'approvazione del rendiconto.

Per attribuire gli importi ai *rispettivi esercizi* è stato seguito il criterio della *competenza potenziata* il quale prescrive che le entrate e le uscite correnti siano imputate negli esercizi in cui andranno a scadere le singole obbligazioni attive o passive. Partendo da questa premessa, gli stanziamenti sono allocati negli anni in cui si verificherà questa condizione e rispettando, quando le informazioni disponibili sulle uscite lo consentivano, la progressione temporale nell'esecuzione delle forniture oppure, in via generale, i tempi di prevista maturazione dei debiti esigibili.

In particolare, i criteri di massima adottati per *imputare* la spesa corrente sono stati i seguenti:

- lo stanziamento è collocato nel medesimo esercizio solo se è previsto che l'obbligazione passiva, sorta con il perfezionamento del procedimento amministrativo, diventerà interamente esigibile nello stesso anno;
- per le sole uscite finanziate da entrate a specifica destinazione, se si stima che la prestazione sarà eseguita in un arco di tempo superiore all'esercizio, è stata applicato il principio che richiede di stanziare tra le spese, con la tecnica del *fondo pluriennale vincolato* (FPV/U) e fino all'esercizio che precede il completamento della prestazione, un importo pari alla quota che diventerà esigibile solo in futuro (imputazione in C/esercizi futuri);
- sempre nelle situazioni appena descritte, la parte di spesa che si prevede sarà realizzata in ciascun anno, facendo così nascere per lo stesso importo un'obbligazione esigibile, è attribuita al programma di parte corrente di quello stesso esercizio.

Per quanto riguarda invece il conseguimento dell'*equilibrio di parte corrente*, questo è stato raggiunto anche valutando, dove la norma lo consente, l'eventuale applicazione in entrata di una quota dell'avanzo a cui si aggiunge, per effetto della possibile imputazione ad esercizi futuri di spese correnti finanziate da entrate a specifica destinazione, anche dello stanziamento in entrata del corrispondente fondo pluriennale (FPV/E).

Il *criterio di imputazione* riferito alla gestione corrente è talvolta soggetto a specifiche deroghe previste dalla legge o introdotte dai principi contabili; questi aspetti particolari saranno affrontati nella sezione della Nota che descrive i criteri di valutazione delle entrate e poi, in argomento separato, quelli relativi alle uscite.

Il prospetto mostra le poste che compongono l'equilibrio corrente mentre la composizione analitica dello stesso è riportata nel corrispondente allegato obbligatorio al bilancio, a cui pertanto si rinvia.

Equilibrio bilancio corrente (Competenza)		Stanziamenti 2024	Stanziamenti 2025	Stanziamenti 2026
Entrate				
Tributi (Tit.1/E)	(+)	20.444.614,85	19.986.891,85	19.660.036,85
Trasferimenti correnti (Tit.2/E)	(+)	1.448.858,31	604.000,00	604.000,00
Extratributarie (Tit.3/E)	(+)	2.117.368,40	2.033.369,20	2.033.369,20
Entrate correnti che finanziano investimenti	(-)	66.400,00	66.400,00	66.400,00
Risorse ordinarie		23.944.441,56	22.557.861,05	22.231.006,05
FPV applicato a finanziamento bilancio corrente (FPV/E)	(+)	0,00	0,00	0,00
Avanzo applicato a bilancio corrente	(+)	2.811.805,06	0,00	0,00
Entrate in C/capitale che finanziano spese correnti	(+)	159.648,82	635.329,80	0,00
Accensioni di prestiti che finanziano spese correnti	(+)	0,00	0,00	0,00
Risorse straordinarie		2.971.453,88	635.329,80	0,00
Totale		26.915.895,44	23.193.190,85	22.231.006,05
Uscite				
Spese correnti (Tit.1/U)	(+)	25.423.043,14	21.725.662,92	21.382.009,87
Spese correnti assimilabili a investimenti	(-)	0,00	0,00	0,00
Rimborso di prestiti (Tit.4/U)	(+)	1.055.011,63	1.467.527,93	848.996,18
Impieghi ordinari		26.478.054,77	23.193.190,85	22.231.006,05
Disavanzo applicato a bilancio corrente	(+)	663.840,67	0,00	0,00
Spese investimento assimilabili a spese correnti	(+)	0,00	0,00	0,00
Impieghi straordinari		663.840,67	0,00	0,00
Totale		27.141.895,44	23.193.190,85	22.231.006,05
Risultato				
Entrate bilancio corrente	(+)	26.915.895,44	23.193.190,85	22.231.006,05
Uscite bilancio corrente	(-)	27.141.895,44	23.193.190,85	22.231.006,05
Avanzo (+) o Disavanzo (-)		-226.000,00	0,00	0,00

4.3 Composizione ed equilibrio del bilancio investimenti

Anche le poste del bilancio degli investimenti sono state separate da quelle di parte corrente, e ciò al fine di garantire l'autonomo finanziamento di questi due comparti, così diversi per origine e finalità. Il bilancio degli interventi in conto capitale si compone dalle entrate e uscite destinate a finanziare l'acquisto, la fornitura o la costruzione di beni o servizi di natura durevole. In tale ambito, è stata rispettata la regola che impone la completa *copertura*, in termini di stanziamento, delle spese previste con altrettante risorse in entrata.

Le spese di investimento, una volta ottenuto il finanziamento, saranno poi registrate negli anni in cui andranno a scadere le singole obbligazioni passive derivanti dal rispettivo contratto o convenzione. Le uscite in conto

capitale, di norma, diventano impegnabili solo nell'esercizio in cui è esigibile la corrispondente spesa (principio della competenza potenziata).

I criteri generali seguiti per *imputare la spesa* di investimento sono i seguenti:

- l'intero stanziamento è collocato nel medesimo esercizio solo se è previsto che l'obbligazione passiva, sorta con la chiusura del procedimento amministrativo, diventerà interamente esigibile nello stesso anno;
- se il crono-programma, che definisce lo stato di avanzamento dei lavori, prevede invece che l'opera sarà ultimata in un arco di tempo superiore all'esercizio, è stata applicata la regola che richiede di stanziare tra le spese, con la tecnica del *fondo pluriennale vincolato* (FPV/U) e fino all'esercizio che precede la fine dei lavori, un importo pari alla quota che diventerà esigibile solo in futuro (imputazione in C/esercizi futuri);
- sempre nella stessa ipotesi e salvo eccezioni previste dalla norma, la parte di spesa che si prevede sarà realizzata in ciascun esercizio, facendo così nascere per lo stesso importo un'obbligazione esigibile, è stata attribuita al programma di parte investimento di quello stesso anno.

Per quanto riguarda invece il conseguimento dell'*equilibrio di parte investimenti*, questo è stato raggiunto anche valutando, dove la norma lo consente, l'eventuale applicazione in entrata di una quota dell'avanzo a cui si aggiunge, per effetto della possibile imputazione ad esercizi futuri di spese in C/capitale finanziate da entrate a specifica destinazione, anche dello stanziamento in entrata del corrispondente fondo pluriennale (FPV/E).

I criteri generali riferiti agli investimenti, in particolari casi, sono soggetti a specifiche deroghe previste dalla legge o introdotte dai principi contabili. Questi aspetti saranno affrontati nella sezione della Nota che descrive i criteri di valutazione delle entrate e poi, in argomento distinto, quelli delle uscite.

Il prospetto mostra le poste che compongono l'equilibrio in C/capitale mentre la composizione analitica dello stesso è riportata nel corrispondente allegato obbligatorio al bilancio, a cui pertanto si rinvia.

Equilibrio bilancio investimenti (Competenza)		Stanzamenti 2024	Stanzamenti 2025	Stanzamenti 2026
Entrate				
Entrate in conto capitale (Tit.4/E)	(+)	17.542.889,65	24.224.379,41	25.059.727,30
Entrate in conto capitale che finanziano spese correnti	(-)	159.648,82	635.329,80	0,00
Risorse ordinarie		17.383.240,83	23.589.049,61	25.059.727,30
FPV applicato a finanziamento bilancio investimenti (FPV/E)	(+)	5.097.432,56	2.297.432,56	244.332,56
Avanzo applicato a bilancio investimenti	(+)	1.517.417,71	0,00	0,00
Entrate correnti che finanziano investimenti	(+)	66.400,00	66.400,00	66.400,00
Entrate da riduzione di attività finanziarie (Tit.5/E)	(+)	0,00	0,00	0,00
Entrate per rid. att. finanziarie assimilabili a movimenti di fondi	(-)	0,00	0,00	0,00
Entrate per accensione di prestiti (Tit.6/E)	(+)	150.000,00	150.000,00	340.000,00
Accensioni di prestiti che finanziano spese correnti	(-)	0,00	0,00	0,00
Risorse straordinarie		6.831.250,27	2.513.832,56	650.732,56
Totale		24.214.491,10	26.102.882,17	25.710.459,86
Uscite				
Spese in C/capitale (Tit.2/U)	(+)	23.988.491,10	26.102.882,17	25.710.459,86
Spese investimento assimilabili a spesa corrente	(-)	0,00	0,00	0,00
Impieghi ordinari		23.988.491,10	26.102.882,17	25.710.459,86
Spese correnti assimilabili a investimenti	(+)	0,00	0,00	0,00
Spese per incremento di attività finanziarie (Tit.3/U)	(+)	0,00	0,00	0,00
Spese per inc. att. finanziarie assimilabili a movimento di fondi	(-)	0,00	0,00	0,00
Impieghi straordinari		0,00	0,00	0,00
Totale		23.988.491,10	26.102.882,17	25.710.459,86
Risultato				
Entrate bilancio investimenti	(+)	24.214.491,10	26.102.882,17	25.710.459,86
Uscite bilancio investimenti	(-)	23.988.491,10	26.102.882,17	25.710.459,86
Avanzo (+) o Disavanzo (-)		226.000,00	0,00	0,00

4.4 Previsioni di cassa

Il documento contabile è stato redatto in termini di competenza e di cassa solo per il primo anno del triennio, mentre le previsioni dei due esercizi successivi hanno interessato la sola competenza. Per quanto riguarda gli importi effettivamente stanziati, le previsioni sui flussi monetari sono state stimate considerando l'andamento prevedibile degli incassi e dei pagamenti. Dal punto di vista prettamente contabile, le entrate che negli esercizi precedenti a quello di introduzione dei nuovi principi contabili erano state accertate per cassa, in luogo del criterio di competenza, sono state previste continuando ad applicare l'originario criterio, e questo fino al loro esaurimento. Fino a quel momento, pertanto, la previsione di competenza e quella di cassa di queste poste particolari continuerà a coincidere, salvo l'abbandono anticipato di questo criterio in deroga.

Per quanto riguarda la gestione dei movimenti di cassa, tutti i movimenti relativi agli incassi e pagamenti saranno registrati, oltre che nelle scritture contabili dell'ente, anche nella contabilità del tesoriere, su cui per

altro grava l'obbligo di tenere aggiornato il giornale di cassa e di conservare i corrispondenti documenti o flussi informatici giustificativi.

Il prospetto riporta la situazione complessiva che evidenzia il pareggio obbligatorio relativo alle previsioni di competenza ed integrato con l'indicazione dei flussi di cassa previsti (incassi e pagamenti).

Confronto tra competenza e cassa (Stanziamenti)		Competenza 2024	Cassa 2024
Entrate			
Tributi e perequazione	(+)	20.444.614,85	18.673.381,05
Trasferimenti correnti	(+)	1.448.858,31	2.107.225,40
Extratributarie	(+)	2.117.368,40	3.553.083,77
Entrate in conto capitale	(+)	17.542.889,65	27.314.875,94
Riduzione di attività finanziarie	(+)	0,00	0,00
Accensione di prestiti	(+)	150.000,00	2.276.036,13
Anticipazioni da tesoriere/cassiere	(+)	0,00	0,00
Entrate C/terzi e partite giro	(+)	11.114.500,00	12.080.226,33
	Totale	52.818.231,21	66.004.828,62
FPV applicato in entrata (FPV/E)	(+)	5.097.432,56	-
Avanzo applicato in entrata	(+)	4.329.222,77	-
Fondo di cassa iniziale	(+)	-	23.598.344,12
	Totale	62.244.886,54	89.603.172,74
Uscite			
Correnti	(+)	25.423.043,14	26.412.713,15
In conto capitale	(+)	23.988.491,10	29.073.170,92
Incremento attività finanziarie	(+)	0,00	0,00
Rimborso di prestiti	(+)	1.055.011,63	1.055.011,63
Chiusura anticipazioni da tesoriere/cassiere	(+)	0,00	0,00
Spese C/terzi e partite giro	(+)	11.114.500,00	12.579.019,68
	Totale	61.581.045,87	69.119.915,38
Disavanzo applicato in uscita	(+)	663.840,67	-
	Totale	62.244.886,54	69.119.915,38
Risultato			
Totale entrate	(+)	62.244.886,54	89.603.172,74
Totale uscite	(-)	62.244.886,54	69.119.915,38
	Risultato competenza	0,00	
	Fondo di cassa finale		20.483.257,36

4.5 Altre considerazioni sulla situazione contabile

5 Aspetti della gestione con elevato grado di rigidità

5.1 Rilevanza e significatività di taluni fenomeni

I documenti ufficiali, e in particolare le relazioni esplicative, forniscono informazioni che sono utili anche per il processo decisionale, in grado quindi di influenzare le scelte degli utilizzatori per aiutarli a valutare gli eventi passati, presenti o futuri (significatività). In coerenza con questo approccio, è stato fatto uno sforzo affinché le informazioni di natura o contenuto rilevante, la cui omissione o errata presentazione avrebbe potuto influenzare le decisioni degli utilizzatori, avessero nel sistema di bilancio, e in particolare nella Nota integrativa, la giusta e necessaria visibilità (rilevanza). Si è cercato inoltre di dare maggior peso alle informazioni relative a poste con dimensione quantitativa e qualitativa rilevante, quest'ultima valutata sia in rapporto ai valori complessivi del bilancio che all'importanza strategica del fenomeno (rispetto del principio *n.6 - Significatività e rilevanza*).

Per quanto riguarda quest'ultimo aspetto, è stata prestata particolare attenzione ai fattori che manifestano un elevato grado di rigidità, individuando nel costo del personale, nel livello complessivo dell'indebitamento, nell'esposizione netta per interessi passivi, nel possesso di partecipazioni in società e nella disponibilità di enti strumentali, le dinamiche su cui è opportuno sviluppare un approfondimento. Si tratta di fenomeni che hanno un impatto strutturale nella complessa dinamica dell'equilibrio corrente, per cui la valutazione sul grado della loro sostenibilità nel tempo, tesa ad escludere il bisogno di interventi eccezionali che esulano dalla normale programmazione di bilancio, va ponderata e rientra, a pieno titolo, nel contenuto della Nota integrativa.

Di seguito riportiamo gli spunti riflessivi e le valutazioni su ciascuno di questi aspetti.

5.2 Spesa per il personale

Nella pubblica amministrazione, la definizione degli obiettivi generali e dei programmi è affidata agli organi di governo di estrazione politica, mentre i dirigenti ed i responsabili dei servizi si occupano della gestione finanziaria, tecnica e amministrativa, compresa l'adozione degli atti che impegnano l'ente verso l'esterno. Dal punto di vista operativo, l'attività è invece svolta da una struttura articolata e composta da personale di diversa qualifica e specializzazione. Con un'organizzazione come questa, comune a tutte le aziende che operano nel ramo dei servizi, il costo del fattore umano è prevalente rispetto all'acquisto degli altri mezzi di produzione. La spesa per il personale, infatti, con la sua dimensione finanziaria consistente, è il principale fattore di rigidità del bilancio corrente dato che il margine di manovra nella gestione ordinaria si riduce quando il valore di questo parametro tende a crescere.

La situazione, come riportata nel prospetto e sulla base delle informazioni al momento disponibili, rispetta i vincoli *sulla spesa pubblica* imposti dalle norme in materia di coordinamento della finanza pubblica e non richiede alcun intervento correttivo con carattere d'urgenza. I possibili provvedimenti migliorativi e/o correttivi, frutto di nuove e ulteriori valutazioni d'insieme, saranno ponderati ed eventualmente adottati solo in seguito al normale svolgimento dell'attività di monitoraggio e controllo sulla gestione.

Personale (Spesa corrente e personale a confronto)	2024	2025	2026
Spesa per il personale complessiva	3.969.405,92	4.017.158,06	4.017.158,06
Spesa corrente complessiva	25.423.043,14	21.725.662,92	21.382.009,87

5.3 Dinamica della forza lavoro

Il costo degli stipendi (oneri diretti) dipende dalla dinamica della forza lavoro impiegata, e cioè dal numero e dal livello di inquadramento dei dipendenti assunti con contratto a tempo indeterminato a cui va sommata l'incidenza dell'eventuale quota residuale dei soggetti impiegati con contratto a tempo determinato o altro rapporto di lavoro flessibile.

La situazione, come riportata nel prospetto e sulla base delle informazioni al momento disponibili, rispetta i vincoli *sulle assunzioni* imposti dalle norme in materia di coordinamento della finanza pubblica e non richiede alcun intervento correttivo con carattere d'urgenza. I possibili provvedimenti migliorativi e/o correttivi, frutto di nuove e ulteriori valutazioni d'insieme, saranno ponderati ed eventualmente adottati solo in seguito al normale svolgimento dell'attività di monitoraggio e controllo sulla gestione.

Personale (Forza lavoro)	2024	2025	2026
Personale previsto (in pianta organica o dotazione organica)	81	81	81
Totale	81	81	81
Dipendenti di ruolo in servizio	59	67	67
Dipendenti non di ruolo in servizio	6	0	0
Totale	65	67	67

5.4 Livello di indebitamento

La contrazione dei mutui, a partire dall'inizio dell'ammortamento e fino alla sua estinzione, comporta il pagamento delle quote annuali per interesse ed il rimborso progressivo del capitale. Questi importi costituiscono, a tutti gli effetti, spese del bilancio corrente da finanziare con altrettante risorse. L'equilibrio corrente si fonda, infatti, sull'accostamento tra le entrate di parte corrente (tributi, trasferimenti correnti, extratributarie) con le uscite della stessa natura (spese correnti e rimborso di prestiti). Trattandosi di un onere

che non può essere più modificato, salvo il ricorso a complesse e onerose operazioni di rinegoziazione del prestito, la relativa spesa genera un aumento nel tempo del grado di rigidità del bilancio.

Ne consegue che la politica del ricorso al credito, come modalità di possibile finanziamento delle opere pubbliche previste in bilancio, è stata attentamente ponderata nei suoi risvolti finanziari e contabili, e questo, anche in presenza di una residua disponibilità sul limite massimo degli interessi passivi per mutui e prestiti pagabili dall'ente. Questa analisi ha considerato sia la prospettiva di una possibile espansione futura del ricorso al credito che la valutazione dell'indebitamento in essere sull'attuale equilibrio di bilancio.

La situazione, come riportata nel prospetto e sulla base delle informazioni disponibili, non richiede interventi correttivi con carattere d'urgenza. I possibili provvedimenti migliorativi e/o correttivi saranno ponderati solo in seguito al normale svolgimento dell'attività di monitoraggio e controllo sulla gestione.

Indebitamento complessivo (Consistenza al 31.12)		2024	2025	2026
Consistenza iniziale (01 gennaio)	(+)	15.958.014,41	15.053.002,78	13.735.474,85
Accensione	(+)	150.000,00	150.000,00	340.000,00
Rimborso	(-)	1.055.011,63	1.467.527,93	848.996,18
Variazioni da altre cause (rettifiche)	(+/-)	0,00	0,00	0,00
Consistenza finale (31 dicembre)		15.053.002,78	13.735.474,85	13.226.478,67

5.5 Esposizione per interessi passivi

Il livello di indebitamento è una componente importante della rigidità del bilancio, dato che gli esercizi futuri dovranno finanziare il maggior onere per il rimborso delle quote annue di interesse e capitale con le normali risorse correnti. L'ente può assumere nuovi mutui o accedere ad altre forme di finanziamento disponibili sul mercato del credito solo se rispetta, in via preventiva, i limiti massimi imposti dal legislatore. L'importo annuale degli interessi passivi, sommato a quello dei mutui, dei prestiti obbligazionari e delle garanzie prestate, infatti, non può superare un determinato valore percentuale delle risorse relative ai primi tre titoli delle entrate del rendiconto relativo al penultimo anno precedente a quello in cui viene prevista l'assunzione dei nuovi prestiti. L'ammontare degli interessi passivi è conteggiato al netto dei corrispondenti contributi in conto interessi eventualmente ottenuti, dato che queste entrate riducono il peso dei nuovi interessi passivi sul corrispondente esercizio (costo economico netto). Anche in questo caso, come per l'indebitamento, l'approfondimento contabile che ha preceduto la stesura definitiva del bilancio ha considerato sia gli effetti di una possibile espansione del ricorso al credito che il peso degli interessi passivi netti sull'equilibrio finanziario.

La situazione, come riportata nel prospetto e sulla base delle informazioni al momento disponibili, non richiede alcun intervento correttivo con carattere d'urgenza. I possibili provvedimenti migliorativi e/o correttivi, frutto di nuove ed ulteriori valutazioni d'insieme, saranno ponderati ed eventualmente adottati solo in seguito al normale svolgimento dell'attività di monitoraggio e controllo sulla gestione.

Esposizione per interessi passivi (Situazione al 31-12)		Previsione		
		2024	2025	2026
Esposizione massima per interessi passivi				
Entrate penultimo anno precedente				
Tributi e perequazione (Tit.1/E)	(+)	20.257.162,97	20.257.162,97	20.257.162,97
Trasferimenti correnti (Tit.2/E)	(+)	1.089.270,98	1.089.270,98	1.089.270,98
Extratributarie (Tit.3/E)	(+)	1.723.650,71	1.723.650,71	1.723.650,71
Somma		23.070.084,66	23.070.084,66	23.070.084,66
Limite massimo esposizione per interessi passivi				
Percentuale massima di impegnabilità delle entrate		10,00 %	10,00 %	10,00 %
Limite teorico interessi		2.307.008,47	2.307.008,47	2.307.008,47

Esposizione effettiva				
Interessi passivi				
Interessi su mutui	(+)	438.014,38	436.326,25	419.528,20
Interessi su prestiti obbligazionari	(+)	0,00	0,00	0,00
Interessi per debiti garantiti da fideiussione prestata dall'ente	(+)	0,00	0,00	0,00
Interessi passivi		438.014,38	436.326,25	419.528,20
Contributi in C/interessi				
Contributi in C/interessi su mutui e prestiti	(-)	0,00	0,00	0,00
Contributi C/interessi		0,00	0,00	0,00
Esposizione effettiva (interessi passivi al netto contributi)		438.014,38	436.326,25	419.528,20
Verifica prescrizione di legge				
Limite teorico interessi	(+)	2.307.008,47	2.307.008,47	2.307.008,47
Esposizione effettiva (interessi passivi al netto contributi)	(-)	438.014,38	436.326,25	419.528,20
Disponibilità residua per ulteriori interessi passivi		1.868.994,09	1.870.682,22	1.887.480,27
Rispetto del limite		Rispettato	Rispettato	Rispettato

5.6 Partecipazioni in società

La legge attribuisce all'ente la facoltà di gestire i servizi pubblici locali anche per mezzo di società private, direttamente costituite o partecipate, ed indica così un modulo alternativo di gestione rispetto alla classica azienda speciale. La forma societaria adottata, pertanto, al pari del possibile fine lucrativo che di per sé non è in contrapposizione con il perseguimento di uno scopo pubblico, non ha alcun peso per conferire o meno al soggetto operante la natura pubblica. Le modalità di gestione dei servizi sono quindi lasciati alla libera scelta della pubblica amministrazione, seppure nel rispetto di taluni vincoli dettati dall'esigenza di non operare una distorsione nella concorrenza di mercato.

L'acquisizione di una partecipazione, d'altro canto, vincola l'ente per un periodo non breve che si estende oltre l'intervallo temporale previsto dall'attuale programmazione di bilancio. Per questa ragione, le valutazioni poste in sede di stesura della Nota integrativa hanno interessato anche le partecipazioni, con riferimento alla situazione in essere ed ai possibili effetti prodotti da un'espansione del fenomeno sugli equilibri finanziari. In questo ambito, è stata posta particolare attenzione all'eventuale presenza di ulteriori fabbisogni di risorse che possono avere origine dalla condizione economica o patrimoniale degli eventuali rapporti giuridici consolidati.

La situazione, come riportata nel prospetto e sulla base delle informazioni al momento disponibili, non richiede alcun intervento correttivo con carattere d'urgenza. I possibili provvedimenti migliorativi e/o correttivi, frutto di nuove ed ulteriori valutazioni d'insieme, saranno ponderati ed eventualmente adottati solo in seguito al normale svolgimento dell'attività di monitoraggio e controllo sulla gestione.

Partecipazioni possedute dall'Ente	Cap. sociale partecipata	Val. nominale partecipazione	Quota % dell'Ente
Azienda Speciale Angri Ecoservizi	0,00	0,00	100,000000 %
Azienda Speciale Consortile Comunità Sensibile	0,00	0,00	0,000000 %
Totale		0,00	

Denominazione	Azienda Speciale Angri Ecoservizi
Soggetto giuridico	Ente strumentale
Natura legame	Controllata
Collocaz. nell'Attivo	Altro (AP_BIV.1c)
Attività svolta	Raccolta e trasporto rifiuti in discarica. Spazzamento strade. Manutenzione ordinaria e straordinaria del verde pubblico
Denominazione	Azienda Speciale Consortile Comunità Sensibile
Soggetto giuridico	Ente strumentale
Natura legame	Partecipata
Collocaz. nell'Attivo	Altro (AP_BIV.1c)
Attività svolta	Servizi sociali

5.7 Disponibilità di enti strumentali

L'azienda speciale ha natura di ente pubblico economico strumentale, provvisto di autonomia imprenditoriale, che tende alla copertura dei costi di esercizio con la remunerazione dei fattori produttivi impiegati. L'azienda è istituzionalmente dipendente dall'ente, a cui si lega con vincoli assai stretti e relativi alla formazione degli organi, agli indirizzi, ai controlli ed alla vigilanza, al punto da costituire un elemento del sistema amministrativo facente capo all'ente territoriale. La personalità giuridica non trasforma l'azienda speciale in un soggetto privato ma solo la configura come un nuovo centro di imputazione dei rapporti giuridici, distinto dall'ente proprietario, e con una propria autonomia decisionale. Si tratta, pertanto, di organi strumentali collegati all'ente che le ha costituite e con gli stessi limiti posti al possibile svolgimento dell'attività al di fuori del territorio di appartenenza.

Al pari delle partecipazioni in società, la costituzione di un'entità giuridica strumentale vincola l'ente per un periodo non breve che si estende oltre l'intervallo temporale previsto dall'attuale programmazione. In presenza

di rapporti giuridici di questa natura, pertanto, le valutazioni che accompagnano la stesura della Nota integrativa ricalcano quanto già descritto per le partecipazioni.

La situazione, come riportata nel prospetto e sulla base delle informazioni al momento disponibili, non richiede alcun intervento correttivo con carattere d'urgenza. I possibili provvedimenti migliorativi e/o correttivi, frutto di nuove ed ulteriori valutazioni d'insieme, saranno ponderati ed eventualmente adottati solo in seguito al normale svolgimento dell'attività di monitoraggio e controllo sulla gestione.

Principali enti strumentali dell'Ente	
Denominazione Attività svolta	ANGRI ECO SERVIZI Raccolta e trasporto rifiuti in discarica. Spazzamento strade. Manutenzione ordinaria e straordinaria del verde pubblico.
Denominazione Attività svolta	COMUNITA' SENSIBILE Servizi sociali

5.8 Gestione dei servizi a domanda individuale

La legge sostiene la potestà impositiva autonoma nel campo tariffario, garantendo così che le tasse, i diritti, le tariffe ed i corrispettivi sui servizi di propria competenza restino ancorati al territorio ed ai cittadini che li hanno corrisposti. In questo ambito, l'ente è tenuto a richiedere agli effettivi beneficiari del servizio una contribuzione, anche a carattere non generalizzato, ad eccezione delle prestazioni gratuite per legge. A seconda della natura del servizio esiste una diversa articolazione della tariffa ed un sistema selettivo di abbattimento del costo per il cittadino utente. Questa libertà di azione viene però a mancare se il comune versa in condizioni finanziarie problematiche. Gli enti locali che si trovano in condizione di deficitarietà strutturale, infatti, *"(..) sono soggetti ai controlli centrali in materia di copertura del costo di alcuni servizi. Tali controlli verificano, mediante un'apposita certificazione, che (...) il costo complessivo della gestione dei servizi a domanda individuale, riferito ai dati della competenza, sia stato coperto con i relativi proventi tariffari e contributi finalizzati in misura non inferiore al 36 per cento (..)"* (D.Lgs.267/00, art.243/2).

Per quanto riguarda la tipologia di prestazione, rientrano tra i servizi pubblici a domanda individuale *"(..) tutte quelle attività gestite direttamente dall'ente, che siano poste in essere non per obbligo istituzionale, che vengono utilizzate a richiesta dell'utente e che non siano state dichiarate gratuite per legge nazionale o regionale (..)"* (D.M. 31.12.83). Lo stesso decreto elenca poi le diverse tipologie di servizi a domanda individuale che, se erogati dall'ente al cittadino, sono soggette alla corrispondente disciplina. Infatti, *"(..) le categorie dei servizi pubblici a domanda individuale sono le seguenti... (..)"* (D.M. 31.12.83). Questo elenco è riportato nel prospetto successivo.

Dopo la disponibilità dei dati contabili, sono stati valutati i risvolti finanziari di breve o medio periodo di queste attività svolte in economia ed a favore del singolo cittadino e che comportano, in ogni caso, un impatto sugli equilibri finanziari complessivi.

La situazione *gestionale*, sulla base delle informazioni al momento disponibili, non richiede alcun intervento correttivo con carattere d'urgenza. I possibili provvedimenti migliorativi e/o correttivi, frutto di nuove ed ulteriori valutazioni d'insieme, saranno ponderati ed eventualmente adottati solo in seguito al normale svolgimento dell'attività di monitoraggio e controllo sulla gestione.

Categorie di servizi pubblici a domanda individuale (Decreto Ministeriale 31-12-83)	Principali servizi offerti dall'ente al cittadino (Denominazione)
Alberghi, case di riposo e di ricovero Alberghi diurni e bagni pubblici Asili nido Convitti, campeggi, case di vacanze, ostelli Colonie e soggiorni stagionali, stabilimenti termali Corsi extra scolastici non previsti espressamente da legge Giardini zoologici e botanici Impianti sportivi, piscine, campi da tennis, di pattinaggio o simili Mattatoi pubblici Mense, comprese quelle ad uso scolastico Mercati e fiere attrezzati Parcheggi custoditi e parchimetri Pesa pubblica Servizi turistici, stabilimenti balneari, approdi turistici e simili Spurgo pozzi neri Teatri, musei, pinacoteche, gallerie, mostre e spettacoli Trasporto carni macellate Servizi funebri, pompe funebri e illuminazioni votive Uso locali non istituzionali, auditorium, palazzi congressi o simili	MENSA SCOLASTICA TRASPORTO SCOLASTICO

5.9 Costo dei principali servizi a domanda individuale erogati

Nel campo specifico dei servizi a domanda individuale, nella sessione che precede ed accompagna la formazione del bilancio, è definita la misura percentuale dei costi complessivi di tutti i servizi che sarà finanziata da tariffe e contribuzioni. Le scelte di politica tariffaria, infatti, rientrano nell'ambito decisionale richiamato dai principali documenti di programmazione. Al bilancio di previsione, infatti, sono allegate *"(..) le deliberazioni con le quali sono determinati per l'esercizio successivo le tariffe (..) le variazioni dei limiti di reddito per i tributi locali*

e per i servizi locali, nonché, per i servizi a domanda individuale, i tassi di copertura in percentuale del costo di gestione dei servizi stessi (..) (D.Lgs.267/00, art.172/1c). Il termine per deliberare queste tariffe "(..) è stabilito entro la data di approvazione del bilancio di previsione. I regolamenti, anche se adottati successivamente, hanno comunque effetto dal 1 gennaio dell'anno di riferimento del bilancio di previsione (..)" (L.388/00, art 53/16).

L'analisi dei dati contabili, riferita al solo impatto economico dei servizi a domanda individuale, tende a verificare se, e in quale misura, l'obiettivo previsto dalla norma sia stato effettivamente raggiunto, garantendo così, per i servizi presi in considerazione, un grado di copertura della spesa complessiva coerente con gli obiettivi programmatici.

La situazione *economica*, come riportata nel prospetto e sulla base delle informazioni al momento disponibili, non richiede alcun intervento correttivo con carattere d'urgenza. I possibili provvedimenti migliorativi e/o correttivi, frutto di nuove ed ulteriori valutazioni d'insieme, saranno ponderati ed eventualmente adottati solo in seguito al normale svolgimento dell'attività di monitoraggio e controllo sulla gestione.

Principali servizi offerti al cittadino (Risultato)	Risultato 2024	Risultato 2025	Risultato 2026
MENSA SCOLASTICA	-215.357,00	-257.800,00	-257.800,00
TRASPORTO SCOLASTICO	-120.145,00	-151.000,00	-151.000,00
Totale	-335.502,00	-408.800,00	-408.800,00

5.10 Altre considerazioni sulla gestione

6 Aspetti finanziari o patrimoniali monitorati

6.1 Monitoraggio di fenomeni comparabili nel tempo

La costruzione del bilancio di previsione è un processo articolato che coinvolge tutti i soggetti che, a vario titolo e con diversa provenienza, interagiscono con l'amministrazione in carica. Il risultato di questo confronto è rappresentato dal complesso dei documenti previsti dalla normativa contabile, predisposti dall'ente nel rispetto dei principi a carattere generale.

In particolare, gli stanziamenti del bilancio con valenza triennale e la descrizione dei corrispondenti obiettivi sono strutturati in modo da garantire un grado di *coerenza interna* tale da assicurare un nesso logico fra la programmazione attuale ed i futuri atti di gestione. Si sono così creati i presupposti affinché questi ultimi, una volta adottati dall'ente, diventino strumentali al perseguimento dei medesimi obiettivi. Allo stesso tempo, pur in presenza di un quadro normativo della finanza locale non sufficientemente stabile e definito, si è cercata una connessione funzionale, e quindi un adeguato grado di *coerenza esterna*, tra le decisioni di bilancio dell'ente e le direttive strategiche emanate degli altri livelli di governo della pubblica amministrazione, sia territoriale che nazionale (rispetto del *principio n.10 - Coerenza*).

Le poste contabili sono state valutate in modo da favorire la comparabilità dei fenomeni nel medio periodo perché l'attività istituzionale, in tutte le sue espressioni, si sviluppa in modo duraturo nel tempo. Ne consegue che le valutazioni di bilancio, sia finanziarie che patrimoniali od economiche, sono state adottate secondo criteri di stima che dovranno poi essere conservati, con rare eccezioni, nel corso degli anni, in modo da favorire la comparabilità dei fenomeni in un orizzonte temporale sufficientemente ampio.

L'eventuale cambiamento di criteri ormai consolidati, infatti, allontanerebbe l'ente da questo obiettivo, per cui la modifica nei criteri deve avere natura eccezionale e va adeguatamente motivata. L'eccezione a questa regola, ad esempio, si verifica in presenza di importanti cambiamenti nella formulazione dei principi contabili ormai consolidati, soprattutto se queste modifiche hanno natura o contenuto particolarmente rilevante (rispetto del *principio n.11 - Costanza*).

Nella prospettiva di agevolare la comparabilità delle informazioni nel tempo, per rendere così individuabili gli andamenti tendenziali, si è cercato, infine, di non stravolgere l'abituale modalità di rappresentazione dei fenomeni e di mantenere costanti, ove possibile, i criteri di valutazione adottati nel passato. L'eventuale cambiamento, giustificato da circostanze eccezionali per frequenza e natura, come nel caso di modifiche alle regole contabili, è stato messo in risalto nei singoli argomenti dalla Nota integrativa interessati dal fenomeno. Una modifica nel criterio di valutazione o di imputazione delle previsioni di bilancio, come nell'accertamento dell'entrata o nell'impegno della spesa, infatti, rendono difficilmente comparabili i diversi esercizi rendendo molto difficoltoso, se non addirittura impossibile, l'analisi sulle tendenze che si sviluppano e si manifestano nell'arco del tempo (rispetto del *principio n.12 - Comparabilità e verificabilità*).

Questo approccio nasce anche dall'esigenza di concentrare l'attenzione su taluni fenomeni finanziari o patrimoniali che, per loro natura o contenuto, sono valutabili in una prospettiva corretta solo se restano confrontabili nel tempo. Si tratta, in particolare, del risultato di amministrazione presunto, dell'avanzo applicato in entrata o del disavanzo stanziato in uscita, della gestione contabile del fondo pluriennale vincolato, della composizione del fondo pluriennale vincolato, del fondo pluriennale applicato al bilancio, del fondo crediti di dubbia esigibilità, degli accantonamenti in fondi rischi e, solo se applicabili all'ente, dei vincoli previsti dal patto di stabilità interno.

La Nota integrativa riporta di seguito le considerazioni su ciascuno di questi aspetti.

6.2 Avanzo o disavanzo applicato in entrata

Il pareggio generale di bilancio è il risultato dalla corrispondenza tra la somma delle entrate, dell'avanzo di amministrazione e del fondo pluriennale vincolato (FPV/E) eventualmente applicati, a cui si contrappone il totale delle uscite che comprendono anche gli stanziamenti riconducibili al fondo pluriennale vincolato (FPV/U) originate dalle spese la cui imputazione contabile è stata attribuita ad esercizi futuri, diversi dall'anno di competenza. La presenza degli stanziamenti riconducibili al fondo pluriennale vincolato in entrata e uscita è originata dal criterio di imputazione delle poste di bilancio che devono tenere conto del momento in cui diventerà esigibile l'entrata o l'uscita e non più dell'esercizio in cui nasce il procedimento amministrativo, a cui queste poste fanno riferimento.

In particolare, per quanto riguarda il possibile stanziamento tra le entrate del nuovo bilancio dell'avanzo di amministrazione *non vincolato*, si conferma che l'equilibrio complessivo è stato conseguito senza applicare il risultato di amministrazione a destinazione libera, rispettando quindi quanto riportato nel pronunciamento della Corte costituzionale che vieta di costruire il pareggio in sede preventiva tramite l'applicazione dell'avanzo presunto, dato che tale posta non è stata ancora formalmente accertata con il rendiconto.

In sede di approvazione del bilancio, come per altro anche nelle successive variazioni, è invece consentito l'utilizzo della quota presunta del risultato costituita dai fondi vincolati e dalle somme accantonate risultanti dall'ultimo consuntivo approvato o dal pre-consuntivo di chiusura, mentre l'applicazione a bilancio delle altre componenti del risultato è consentita solo dopo l'avvenuta approvazione del rendiconto.

Per quanto riguarda quest'ultimo aspetto, e più precisamente nell'ipotesi in cui si fosse optato per l'immediato utilizzo della quota vincolata di avanzo presunto, esiste l'obbligo posto a carico dell'organo esecutivo di approvare il prospetto aggiornato con il calcolo del risultato presunto predisposto sulla base di un pre-consuntivo delle entrate e delle spese vincolate. Il termine ordinatorio di questo adempimento di natura formale è il 31 gennaio dell'esercizio cui il bilancio si riferisce.

In questa ipotesi, se dal prospetto dovesse emergere che la quota vincolata di avanzo presunto è stata applicata al bilancio per un importo superiore al dato ufficiale di consuntivo, o quanto meno, al valore ufficioso di pre-consuntivo, con successiva variazione l'ente sarebbe obbligato a correggere l'iniziale errore di valutazione ridimensionando la quota di risultato vincolato originariamente applicata, e questo, fino alla concorrenza del

valore corretto.

Se dal medesimo prospetto, che è tenuto costantemente aggiornato sulla scorta delle informazioni che si perfezionano man mano che ci si avvicina al rendiconto, emerge che il risultato di amministrazione presunto non è nemmeno sufficiente a garantire la riproposizione delle quota accantonata, vincolata e destinata agli investimenti, la differenza in difetto deve essere iscritta nel primo esercizio del nuovo bilancio sotto forma di disavanzo dovuto al mancato ripristino del vincolo di destinazione. Questa casistica, ovviamente, non riguarda l'ente pubblico che approva il bilancio dopo avere già deliberato il rendiconto dell'esercizio precedente, situazione nella quale non esiste più alcun margine d'incertezza nella composizione del risultato di amministrazione e delle sue componenti oggetto di vincolo.

Dal punto di vista strettamente operativo, l'eventuale applicazione al primo anno del bilancio triennale della quota dell'avanzo vincolato approvata a rendiconto, ed originata da economie su spese vincolate del bilancio precedente, può essere anche disposta dai responsabili dei servizi competenti oppure, se le modalità comportamentali non sono state definite dal regolamento di contabilità, dal responsabile del servizio finanziario. In entrambi i casi, il provvedimento tecnico di re-imputazione dell'economia vincolata andrà a sostituire la delibera di variazione di bilancio, altrimenti obbligatoria.

Il prospetto mostra la composizione sintetica del risultato di amministrazione presunto applicato a bilancio, conforme a quanto iscritto nella parte entrata del bilancio di previsione ufficiale, a cui pertanto si rinvia.

Avanzo o disavanzo applicato (Corrente e Investimenti)		Stanziamenti		
		2024	2025	2026
Avanzo applicato in entrata				
Avanzo applicato a finanziamento bilancio corrente	(+)	2.811.805,06	0,00	0,00
Avanzo applicato a finanziamento bilancio investimenti	(+)	1.517.417,71	0,00	0,00
Totale		4.329.222,77	0,00	0,00
Disavanzo applicato in uscita				
Disavanzo applicato al bilancio corrente	(+)	663.840,67	0,00	0,00
Totale		663.840,67	0,00	0,00

6.3 Gestione contabile del fondo pluriennale vincolato

Gli impegni finanziati da entrate a specifica destinazione, di parte corrente o investimenti, sono imputati negli esercizi in cui l'obbligazione diventerà esigibile. Questo comporta che lo stanziamento di spesa riconducibile all'originario finanziamento può essere ripartito pro-quota in più esercizi, situazione questa, che se non gestita con una soluzione contabile adeguata, porterebbe alla formazione di una componente di avanzo nell'anno in cui nasce il finanziamento (mancata imputazione dell'impegno) e di disavanzo (assenza del finanziamento della spesa) in quelli immediatamente successivi; e questo, fino alla completa imputazione dell'originaria previsione di spesa. Si tratta di una situazione a cui il legislatore ha cercato di porvi rimedio con una soluzione originale.

La tecnica, che prevede l'impiego del *fondo pluriennale vincolato*, ha proprio lo scopo di fare convivere l'imputazione della spesa secondo questo principio (competenza potenziata) con l'esigenza di evitare la formazione di componenti di avanzo o disavanzo artificiose, e questo, a partire dalla nascita del finanziamento e fino all'esercizio in cui la prestazione connessa con l'obbligazione passiva avrà termine. La normativa in materia contabile estende l'impiego della tecnica del fondo pluriennale anche a casistiche diverse da quelle connesse con spese finanziate da entrate a specifica destinazione, ma solo per limitati casi e circostanze particolari espressamente previste dalla legge. Non si tratta, pertanto, di un criterio generalizzato applicabile a tutte le casistiche di assunzione dell'impegno ma solo ad una cerchia ristretta di situazioni, tutte codificate dalla legge o espressamente regolate dai principi contabili, a cui l'ente deve fare riferimento.

Nelle situazioni come quella prospettata, lo stanziamento di spesa di ciascun anno è composto dalla quota di impegno che si prevede formerà oggetto di liquidazione (spesa esigibile nell'esercizio) e di quella la cui liquidazione maturerà solo nel futuro (spesa esigibile in uno qualsiasi degli esercizi successivi), con poche eccezioni richiamate dalla legge. Il legislatore ha quindi voluto evitare sul nascere la formazione di residui passivi che, nella nuova ottica, hanno origine solo da debiti effettivamente liquidi ed esigibili sorti nello stesso esercizio di imputazione contabile. Il fenomeno dell'accumulo progressivo di residui attivi e passivi di incerta esito e collocazione temporale, pertanto, non trova più spazio nel nuovo ordinamento degli enti locali. La soluzione indicata, però, non è esente da difficoltà di gestione.

Venendo ai *criteri adottati per la stesura del documento contabile*, la quota dell'originario impegno che si prevede sarà liquidata nell'esercizio è stata prevista nella normale posta di bilancio delle spese mentre quella che non si tradurrà in debito esigibile in quello stesso esercizio (quota imputabile in C/esercizi futuri) è stata invece collocata nella voce delle uscite denominata *fondo pluriennale vincolato*. L'importo complessivo di questo fondo (FPV/U), dato dalla somma di tutte le voci riconducibili a questa casistica, è stato poi ripreso tra le entrate del bilancio immediatamente successivo (FPV/E) in modo da garantire, sul nuovo esercizio, la copertura della parte dell'originario impegno rinviata al futuro. Viene così ad essere mantenuto in tutti gli anni del bilancio il pareggio tra l'entrata (finanziamento originario oppure fondo pluriennale vincolato in entrata) e la spesa complessiva dell'intervento previsto (somma dell'impegno imputato nell'esercizio di competenza e della parte rinviata al futuro; quest'ultima, collocata nelle poste riconducibili al fondo pluriennale di uscita).

Lo *stanziamento complessivo* delle voci riconducibili al fondo pluriennale in uscita (FPV/U) indica, pertanto, quella parte dell'impegno originario in cui l'esecuzione dell'obbligazione passiva è rinviata, secondo il piano di lavoro previsto (cronoprogramma per gli investimenti o previsione di liquidazione per le spese correnti finanziate da entrate a specifica destinazione) ad esercizi successivi.

Per quanto riguarda invece la *dimensione complessiva* assunta del fondo, questo importo è originato sia dai

procedimenti di spesa sorti in esercizi precedenti (componente pregressa del FPV/U) che dalle previsioni di uscita riconducibili all'attuale bilancio (componente nuova del FPV/U). La somma delle due distinte quote indica il valore complessivo del fondo pluriennale al 31/12 di ciascun esercizio.

Il prospetto seguente mostra i *criteri di formazione* del fondo pluriennale vincolato con i conseguenti effetti sugli stanziamenti del primo esercizio, sia in entrata che in uscita, seguito poi dalla dimostrazione dell'avvenuto mantenimento degli *equilibri di bilancio* conseguenti alla tecnica contabile adottata. Questo secondo aspetto (equilibri interni al FPV), visibile nella seconda parte del prospetto, è molto importante perchè identifica come, e in quale misura, la tecnica del fondo pluriennale vincolato va ad interagire con gli stanziamenti del bilancio, sia in termini di entrata (finanziamento originario della spesa con entrate a specifica destinazione a cui va a sommarsi la copertura della spesa reimputata tramite l'applicazione in entrata del FPV/E) che di uscita (spesa stanziata sotto forma di FPV/U a cui va a sommarsi l'uscita imputata in modo definitivo sotto forma di impegni di chiusura del procedimento di spesa). Questa situazione, esposta nel prospetto relativamente al solo primo anno del triennio, dal punto di vista della logica contabile, è valida anche per gli esercizi successivi al primo.

Gestione contabile del FPV (Situazione aggiornata)	Esercizio 2024	Esercizio 2025	Esercizio 2026
FPV stanziato a bilancio dei rispettivi esercizi			
Entrate			
Fondo pluriennale vincolato applicato in entrata (FPV/E)	5.097.432,56	2.297.432,56	244.332,56
Uscite			
Fondo pluriennale vincolato stanziato in uscita (FPV/U)	2.297.432,56	244.332,56	0,00

6.4 Composizione del fondo pluriennale vincolato

Il fondo pluriennale vincolato è un *saldo finanziario* originato da risorse accertate in anni precedenti ma destinate a finanziare obbligazioni passive che diventeranno esigibili solo in esercizi successivi a quello in cui era sorto l'originario finanziamento. I criteri adottati per individuare le voci che alimentano il fondo sono quelli prescritti dal principio applicato alla contabilità finanziaria potenziata. In particolare, dove le informazioni disponibili lo hanno consentito, si è operata la stima dei tempi di realizzazione dell'intervento di investimento (crono programma) o di parte corrente (previsione di evasione degli ordini o di esecuzione della fornitura di beni o servizi), entrambi finanziati da entrate a specifica destinazione. La spesa la cui esecuzione è attribuibile ad altro esercizio è stata poi ripartita e imputata pro-quota nell'anno in cui si ritiene andrà a maturare la corrispondente obbligazione passiva.

In conseguenza di ciò, la quota di spesa che si ritiene non sarà imputata nell'anno di *perfezionamento del finanziamento* (imputazione rinviata ad esercizi futuri) è stata riportata sia nelle uscite di quell'esercizio, alla voce riconducibile al fondo pluriennale vincolato (FPV/U) che, per esigenze di quadratura contabile, anche nella corrispondente voce di entrata (FPV/E) del bilancio immediatamente successivo. Questo approccio è stato riproposto in tutti gli anni successivi a quello di origine del finanziamento e fino all'ultimazione della prestazione (completa imputazione dell'originario impegno).

La situazione iniziale, come descritta, non è statica ma potrà subire degli *aggiornamenti* nel corso del tempo. Questo si verificherà, ad esempio, quando si dovesse procedere ad una variazione del crono programma (investimenti) con l'anticipazione o il differimento della spesa in esercizi diversi a quelli previsti in origine. Detta modifica, se confermata, sarà recepita e poi formalizzata con una variazione di bilancio, soggetta ad esplicita approvazione dell'organo deliberante, che porterà a ricollocare gli stanziamenti negli anni interessati dall'aggiornamento, con conseguente interessamento anche delle previsioni in uscita (FPV/U) e di entrata (FPV/E) riconducibili al fondo pluriennale vincolato.

La composizione del fondo, determinata a bilancio sulla scorta delle informazioni e delle stime di tempistica (previsione di imputazione della spesa) al momento disponibili, sarà poi soggetta ad un'attenta verifica in sede di riaccertamento a rendiconto, dove ogni posta interessata dal fondo pluriennale sarà attentamente ponderata per arrivare, dopo le eventuali operazioni di cancellazione (economia) e reimputazione (riallocazione temporale della spesa) alla configurazione definitiva. Come ogni altro posta di bilancio, infatti, anche i capitoli interessati dal fondo pluriennale sono soggetti alle normali operazioni di riaccertamento che precedono la stesura del conto consuntivo, e questo, sia in termini di entrata (FPV/E) che di uscita (FPV/U).

Il prospetto mostra la composizione sintetica del fondo mentre il dettaglio è riportato nel corrispondente allegato obbligatorio al bilancio, a cui pertanto si rinvia.

Composizione del FPV stanziato in spesa (FPV/U)		Previsione		FPV/U 2024
		FPV/U Tit.1	FPV/U Tit.2	
Num.	Denominazione missione			
1	Servizi generali e istituzionali	0,00	0,00	0,00
2	Giustizia	0,00	0,00	0,00
3	Ordine pubblico e sicurezza	0,00	0,00	0,00
4	Istruzione e diritto allo studio	0,00	0,00	0,00
5	Valorizzazione beni e attività culturali	0,00	0,00	0,00
6	Poltica giovanile, sport e tempo libero	0,00	0,00	0,00
7	Turismo	0,00	0,00	0,00
8	Assetto territorio, edilizia abitativa	0,00	0,00	0,00
9	Sviluppo sostenibile e tutela ambiente	0,00	1.994.332,56	1.994.332,56
10	Trasporti e diritto alla mobilità	0,00	0,00	0,00
11	Soccorso civile	0,00	0,00	0,00
12	Politica sociale e famiglia	0,00	303.100,00	303.100,00
13	Tutela della salute	0,00	0,00	0,00
14	Sviluppo economico e competitività	0,00	0,00	0,00
15	Lavoro e formazione professionale	0,00	0,00	0,00
16	Agricoltura e pesca	0,00	0,00	0,00
17	Energia e fonti energetiche	0,00	0,00	0,00
18	Relazioni con autonomie locali	0,00	0,00	0,00
19	Relazioni internazionali	0,00	0,00	0,00
20	Fondi e accantonamenti	0,00	0,00	0,00
50	Debito pubblico	0,00	0,00	0,00
60	Anticipazioni finanziarie	0,00	0,00	0,00
FPV stanziato a bilancio corrente (FPV/U) (+)		0,00		0,00
FPV stanziato a bilancio investimenti (FPV/U) (+)			2.297.432,56	2.297.432,56
Totale FPV/U stanziato				2.297.432,56

6.5 Fondo pluriennale vincolato stanziato in entrata

Il fondo pluriennale vincolato è soggetto alla medesima *suddivisione* adottata per il bilancio ufficiale, con la riclassificazione degli interventi tra parte corrente e investimenti, in modo da conservare la stessa destinazione che era stata attribuita all'originario finanziamento. Questa distinzione nelle due componenti interessa sia il fondo applicato in entrata (FPV/E) che quello stanziato in spesa (FPV/U). Per quanto riguarda quest'ultimo, inoltre, l'importo complessivo è ripartito, come ogni altra spesa, nei vari programmi in cui si articola il bilancio.

Altrettanto importante è la suddivisione del fondo collocato in entrata tra le componenti destinate a coprire i corrispondenti stanziamenti di spesa corrente o investimento, riproponendo così la stessa metodologia già utilizzata per evidenziare, nella prima parte del bilancio ufficiale, l'eventuale quota di avanzo di amministrazione applicata al singolo esercizio. Nella sostanza, il fondo pluriennale vincolato riportato tra le entrate contribuisce al pareggio di bilancio nella stessa misura e con la stessa metodologia contabile seguita per stanziare a bilancio il risultato di amministrazione positivo.

Il prospetto mostra la destinazione sintetica del fondo in entrata, suddiviso nella componente corrente ed investimenti, come riportato nel modello ufficiale del bilancio, a cui pertanto si rinvia.

Fondo pluriennale vincolato (FPV/E)		Stanziamenti		
		2024	2025	2026
FPV applicato a finanziamento bilancio corrente (FPV/E)	(+)	0,00	0,00	0,00
FPV applicato a finanziamento bilancio investimenti (FPV/E)	(+)	5.097.432,56	2.297.432,56	244.332,56
Totale		5.097.432,56	2.297.432,56	244.332,56

6.6 Consistenza del fondo crediti di dubbia esigibilità

Il fondo è costituito per neutralizzare, o quanto meno ridurre, l'impatto negativo sugli equilibri di bilancio generati dalla presenza di situazioni di sofferenza nelle obbligazioni attive. In questo contesto, i crediti di dubbia esigibilità possono essere definiti come "posizioni creditorie per le quali esistono *ragionevoli elementi* che fanno presupporre un difficile realizzo dovuto al simultaneo verificarsi di due distinte circostanze: incapacità di riscuotere e termini di prescrizione non ancora maturati".

La *dimensione iniziale* del fondo crediti dubbi è data dalla somma dell'eventuale componente accantonata con l'ultimo rendiconto (avanzo già vincolato per il finanziamento dei crediti di dubbia esigibilità) integrata da un'ulteriore quota stanziata con l'attuale bilancio, non soggetta poi ad impegno di spesa (risparmio forzoso). Si tratta, pertanto, di coprire con adeguate risorse sia l'ammontare dei vecchi crediti in sofferenza (residui attivi di rendiconto o comunque riferibili ad esercizi precedenti) che i crediti in corso di formazione con l'esercizio entrate (previsioni di entrata del nuovo bilancio).

La *dimensione definitiva* del fondo sarà calcolata solo a rendiconto, una volta disponibili i conteggi finali, e comporterà il congelamento di una quota dell'avanzo di pari importo (avanzo a destinazione vincolata). Nella sostanza, si andrà a costituire uno specifico stanziamento di spesa assimilabile ad un fondo rischi con una tecnica che non consente di spendere la quota di avanzo corrispondente all'entità del fondo così costituito.

Venendo all'attuale bilancio, al fine di favorire la formazione di una quota di avanzo adeguata a tale scopo si è provveduto ad iscrivere tra le uscite una posta non soggetta ad impegno, creando così una componente positiva nel futuro calcolo del risultato di amministrazione (risparmio forzoso). In questo modo, l'eventuale formazione di nuovi residui attivi di dubbia esigibilità (accertamenti dell'esercizio in corso) non produrrà effetti distorsivi sugli equilibri finanziari oppure, in ogni caso, tenderà ad attenuarli.

L'ammontare della voce "*Accantonamento al fondo crediti di dubbia esigibilità*" dipende dalla dimensione degli stanziamenti relativi ai crediti che si prevede si formeranno nell'esercizio, dalla loro natura e dell'andamento del fenomeno negli ultimi esercizi (media del rapporto tra incassi e accertamenti per ciascuna tipologia di entrata). Va inoltre sottolineato che le modalità di costruzione degli addendi del rapporto su cui poi è calcolata la media, come anche l'individuazione del quinquennio storico preso in considerazione dalla media, variano a seconda dell'anno in cui l'ente ha adottato per la prima volta i nuovi principi contabili e dall'esistenza, o meno, dei dati definitivi di rendiconto (consuntivo approvato o in corso di approvazione).

Per quanto riguarda il primo aspetto (*addendi della media*) gli incassi considerati nel rapporto sono calcolati:

- negli anni del quinquennio che precede l'adozione dei principi, come somma della competenza e dei residui;
- negli anni che vanno dal primo al quinto anno di adozione dei principi, come incassi di competenza (primo metodo) o come somma degli incassi di competenza e di quelli incassati nell'esercizio successivo su accertamenti dell'esercizio precedente (secondo metodo);
- a partire dal sesto anno, e cioè a regime, come incassi di sola competenza.

Per quanto riguarda invece il secondo aspetto (*individuazione del quinquennio storico*) l'intervallo è il seguente:

- in presenza dei dati del rendiconto, il quinquennio inizia dall'anno che precede quello di bilancio e prosegue poi a ritroso nel tempo, fino a raggiungere il quinto anno;
- in assenza dei dati del rendiconto, il quinquennio inizia invece dal secondo anno precedente a quello del bilancio, e prosegue poi a ritroso fino al quinto anno.

Un'ulteriore variabile è costituita dall'eventuale adozione, da parte dell'ente, del secondo metodo di calcolo degli incassi, situazione questa che fa slittare all'indietro il quinquennio storico di un ulteriore anno.

Riguardo al *tipo di credito* oggetto di accantonamento, la norma lascia libertà di scelta delle tipologie oggetto di accantonamento, che possono essere costituite da aggregati omogenei come da singole posizioni creditorie.

Venendo quindi ai *criteri effettivamente adottati* per la formazione del fondo di questo bilancio, l'importo relativo alla componente stanziata è stata quantificata dopo avere:

- individuato le categorie di entrate che possono dare luogo alla formazione di ulteriori crediti dubbi;
- calcolato, per ciascuna categoria, la media tra incassi in competenza e accertamenti degli ultimi cinque esercizi nei tre tipi di procedimento ammesso, e cioè media semplice, rapporto tra la sommatoria ponderata degli incassi rispetto alla somma degli accertamenti di ciascun anno ponderati con i medesimi pesi indicati per gli incassi e, infine, media ponderata del rapporto tra incassi e accertamenti registrato in ciascun anno;
- scelto, tra le tre possibilità ammesse, la modalità di calcolo della media utilizzata per ciascuna tipologia di entrata oppure, indistintamente, per tutte le tipologie.
- determinata la media, ove ammesso, con i due metodi di quantificazione degli incassi previsti dalla norma (riscossioni di competenza o incassi di competenza sommati agli incassi dell'esercizio successivo effettuati su accertamenti dell'anno precedente).

Per le entrate che negli esercizi precedenti all'adozione dei nuovi principi erano state *accertate per cassa*, si è invece valutata la possibilità di derogare al principio generare, come per altro ammesso, calcolando il fondo sulla base di dati extra-contabili in luogo dei criteri normali. In questo caso, infatti, gli accertamenti iscritti in contabilità negli anni del quinquennio considerati per il calcolo della media non riportano tutti i crediti verso i debitori ma solo la quota effettivamente incassata in quell'esercizio. In altri termini, con il procedimento extra contabile si va a ricostruire l'entità effettiva dei crediti che erano sorti in ciascun anno, includendo nei rispettivi conteggi, oltre al movimento di cassa, anche la quota che non era stata incassata pur costituendo un credito verso terzi (ricostruzione extra contabile dell'ammontare effettivo del credito verso terzi di ciascun esercizio).

Il quadro di riepilogo mostra la composizione sintetica del fondo mentre il dettaglio (suddivisione del fondo per titoli e tipologie) è riportata nel corrispondente allegato al bilancio (allegato c), a cui pertanto si rinvia.

La situazione, come riportata nel prospetto e sulla base delle informazioni al momento disponibili, non richiede alcun intervento correttivo con carattere d'urgenza. I possibili provvedimenti migliorativi e/o correttivi, frutto di nuove ed ulteriori valutazioni d'insieme, saranno ponderati ed eventualmente adottati solo in seguito al normale svolgimento dell'attività di monitoraggio e controllo sulla gestione.

Accantonamento fondo crediti dubbia esigibilità (Consistenza)		Stanziamiento 2024	Stanziamiento 2025	Stanziamiento 2026
Riepilogo per Titoli				
Tributi e perequazione		4.356.768,52	4.185.517,22	4.063.279,38
Trasferimenti correnti		0,00	0,00	0,00
Entrate extratributarie		374.039,51	343.803,25	343.803,25
Entrate in conto capitale		0,00	0,00	0,00
Riduzione di attività finanziarie		0,00	0,00	0,00
Totale		4.730.808,03	4.529.320,47	4.407.082,63
Denominazione	Tributi e perequazione			
Contenuto e valutazioni	Contenuto Tributi			
Importo	2024	4.356.768,52		
	2025	4.185.517,22		
	2026	4.063.279,38		

Denominazione	Trasferimenti correnti
Contenuto e valutazioni	Contenuto Trasferimenti
Importo	2024 0,00
	2025 0,00
	2026 0,00

Denominazione	Entrate extratributarie
Contenuto e valutazioni	Contenuto Extratributarie
Importo	2024 374.039,51
	2025 343.803,25
	2026 343.803,25

Denominazione	Entrate in conto capitale
Contenuto e valutazioni	Contenuto Conto capitale
Importo	2024 0,00
	2025 0,00
	2026 0,00

Denominazione	Riduzione di attività finanziarie
Contenuto e valutazioni	Contenuto Riduzione
Importo	2024 0,00
	2025 0,00
	2026 0,00

6.7 Accantonamenti in fondi rischi

La tecnica del risparmio forzoso, ottenuta con l'inserimento nel bilancio di specifiche poste non soggette poi ad impegno, produce una componente positiva nel calcolo del risultato di amministrazione del medesimo esercizio. Questo importo, qualificato come "*componente accantonata*", può essere destinato a formare altri tipi di fondi rischi destinati a coprire eventi la cui tempistica e dimensione finanziaria non è sempre ben definita, come nel caso delle spese per cause legali pendenti, contenziosi legali e sentenze non ancora esecutive o all'indennità di fine mandato.

Per quanto riguarda il primo aspetto, è stata fatta una ricognizione complessiva sul contenzioso legale tuttora in essere, quantificato l'onere presunto di chiusura per poi provvedere, ove la soluzione è stata ritenuta necessaria ed i fondi già accantonati non adeguati o sufficienti al fabbisogno stimato, a stanziare in spesa ulteriori risorse non impegnabili. In casistiche come questa, la norma consente di accantonare il presunto fabbisogno di spesa in un unico esercizio o di ripartirlo in due o più annualità, e ciò al fine di attenuare l'iniziale impatto finanziario.

Relativamente alla seconda casistica, è stata valutata l'opportunità di creare un fondo rischi per fronteggiare eventuali spese per indennità di fine mandato, con possibile imputazione su uno o più esercizi del bilancio, compreso quello di chiusura del percorso amministrativo.

Il quadro di riepilogo è stato predisposto prendendo in considerazione i dati contabili ed extra contabili più aggiornati al momento disponibili.

La situazione, come riportata nel prospetto e sulla base delle informazioni reperibili, non richiede alcun intervento correttivo con carattere d'urgenza. I possibili provvedimenti migliorativi e/o correttivi, frutto di nuove ed ulteriori valutazioni d'insieme, saranno ponderati ed eventualmente adottati solo in seguito al normale svolgimento dell'attività di monitoraggio e controllo sulla gestione.

Accantonamento in fondo rischi (Consistenza)	Stanziamiento 2024	Stanziamiento 2025	Stanziamiento 2026
Denominazione			
Fondo perdite società partecipate	475.000,00	140.000,00	120.000,00
Fondo contenzioso (fondo rischi per spese legali)	1.880.775,00	200.000,00	160.000,00
Fondo garanzia debiti commerciali	0,00	0,00	0,00
Altri fondi rischi	1.436.839,40	5.783.968,20	66.000,00
Totale	3.792.614,40	6.123.968,20	346.000,00
Dettaglio degli accantonamenti			
Fondo spese per indennità di fine mandato	0,00	0,00	0,00
FONDO RISCHI DA CONTENZIOSO	0,00	0,00	0,00
FONDO ACCANTONAMENTI IN CONTO CAPITALE-CONTENZIOSI	0,00	0,00	0,00
FONDO ACCANTONAMENTI IN CONTO CAPITALE	0,00	0,00	0,00

6.8 Obiettivo di finanza pubblica

Il mantenimento nel tempo dell'equilibrio nei conti della finanza pubblica è un obiettivo primario dello Stato a cui concorrono tutti gli enti. La dimensione demografica, infatti, non è rilevante. La legge finanziaria per il 2019 (L.145/18, commi da 819 a 826) ha decretato il definitivo superamento del saldo di competenza in vigore dal 2016 e, più in generale, delle regole finanziarie aggiuntive rispetto alle norme generali sull'equilibrio di bilancio imposte agli enti locali. Dal 2019, oltre a questo ed in attuazione delle sentenze della Corte costituzionale 247/17 e 101/18, gli enti locali possono inoltre utilizzare in modo pieno sia il fondo pluriennale vincolato di entrata sia l'avanzo di amministrazione per il conseguimento dell'equilibrio di bilancio (comma 820).

Sempre a partire dal 2019, e quindi già in fase di costruzione del bilancio di previsione, il vincolo di finanza

pubblica viene a coincidere con gli equilibri ordinari disciplinati dalle norme sull'armonizzazione contabile (D.lgs. 118/11) e dal testo unico sull'ordinamento degli enti locali, senza l'ulteriore limite fissato dal saldo finale di competenza non negativo. Alla fine dell'esercizio, e quindi in sede di rendiconto, gli enti sono poi considerati adempienti (e cioè in effettivo equilibrio sorto in fase di bilancio ma mantenuto fino al consuntivo) in presenza di un risultato di competenza non negativo desunto dal prospetto della verifica degli equilibri allegato al rendiconto (comma 821).

La situazione, come riportata nel prospetto e sulla base delle informazioni disponibili, non richiede interventi correttivi. I possibili provvedimenti migliorativi e/o correttivi, frutto di nuove valutazioni d'insieme, saranno ponderati ed eventualmente adottati in seguito al normale svolgimento dell'attività di controllo sulla gestione.

Obiettivo di finanza pubblica ed equilibri di bilancio (Bilancio 2024)		Bilancio 2024 Previsioni CP	Bilancio 2025 Previsioni CP	Bilancio 2026 Previsioni CP
Obiettivo di finanza pubblica				
Entrate parte Corrente	(+)	26.915.895,44	23.193.190,85	22.231.006,05
Uscite parte Corrente	(-)	27.141.895,44	23.193.190,85	22.231.006,05
Equilibrio parte Corrente (CP) (O1)		-226.000,00	0,00	0,00
Entrate parte Investimenti	(+)	24.214.491,10	26.102.882,17	25.710.459,86
Uscite parte Investimenti	(-)	23.988.491,10	26.102.882,17	25.710.459,86
Equilibrio parte Capitale (Z1)		226.000,00	0,00	0,00
Entrate Movimento di fondi	(+)	0,00	0,00	0,00
Uscite Movimento di fondi	(-)	0,00	0,00	0,00
Equilibrio Movimento fondi		0,00	0,00	0,00
Entrate Anticipazioni	(-)	0,00	0,00	0,00
Uscite chiusura Anticipazioni	(+)	0,00	0,00	0,00
Equilibrio competenza (ai fini Obiettivo finanza pubblica) (W1)		0,00	0,00	0,00
Equilibrio generale				
Equilibrio competenza (ai fini obiettivo di finanza pubblica) (W1)	(+)	0,00	0,00	0,00
Entrate Anticipazioni	(+)	0,00	0,00	0,00
Uscite chiusura Anticipazioni	(-)	0,00	0,00	0,00
Entrate Servizi conto terzi	(+)	11.114.500,00	11.114.500,00	11.114.500,00
Uscite Servizi conto terzi	(-)	11.114.500,00	11.114.500,00	11.114.500,00
Equilibrio competenza (come da Bilancio ufficiale) (a)		0,00	0,00	0,00

6.9 Interventi finanziabili con risorse del PNRR

Le Linee guida elaborate dalla Commissione Europea, riprese a livello nazionale per l'elaborazione del Piano Nazionale di Ripresa e Resilienza (PNRR), identificano le componenti come gli ambiti in cui aggregare progetti di investimento e riforma dei piani stessi. Ciascuna di queste componenti riflette riforme e priorità di investimento in un determinato settore o area di intervento, ovvero attività e temi correlati, finalizzati ad affrontare sfide specifiche e che formino un pacchetto coerente di misure complementari. Il Piano si articola in sedici componenti, raggruppate in sei missioni, ed è proprio all'interno di queste ultime che si articolano gli interventi del piano nazionale.

Le missioni contemplate nel PNRR, pur in linea con i sei pilastri indicati nel regolamento europeo, sono aggregati in modo lievemente differente, e precisamente: digitalizzazione, innovazione, competitività, cultura e turismo; rivoluzione verde e transizione ecologica; infrastrutture per una mobilità sostenibile; istruzione e ricerca; inclusione e coesione; salute. Lo sforzo di rilancio dell'Italia delineato dal Piano Nazionale di Ripresa e Resilienza si sviluppa intorno a tre assi strategici condivisi a livello europeo: digitalizzazione e innovazione, transizione ecologica, inclusione sociale. La decisione di costituire o incrementare le risorse acquisibili a livello locale, destinate ad interventi finanziabili dal PNRR, può essere presa all'inizio dell'esercizio con la programmazione di medio periodo (Dup) oppure nel corso dell'anno, con l'adozione di una o più variazioni al bilancio.

La situazione, come riportata nel prospetto e sulla base delle informazioni al momento disponibili, non richiede alcun intervento correttivo con carattere d'urgenza. I possibili provvedimenti migliorativi e/o correttivi, frutto di nuove ed ulteriori valutazioni d'insieme, saranno ponderati ed eventualmente adottati solo in seguito al normale svolgimento dell'attività di monitoraggio e controllo sulla gestione.

Interventi finanziari con fondi PNRR (Piano Nazionale Ripresa e Resilienza)	Bilancio 2024	Bilancio 2025	Bilancio 2026
Denominazione intervento			
RIUSO E RI-FUNZIONALIZZAZIONE COMPLESSO EDILIZIO CONFISCATO	0,00	1.440.000,00	0,00
MISURA 1.4.3 APP IO	7.280,00	0,00	0,00
MISURA 1.4.3 PAGO PA	78.303,00	0,00	0,00
PNRR MISURA 1.4.1 ESPERIENZA DEL CITTADINO NEI SERV.PUBBLICI	280.932,00	0,00	0,00
PNRR MISURA 1.3.1 PIATTAFORMA DIGITALE NAZIONALE DAT	30.515,00	0,00	0,00
PNRR MISURA 1.2 ABILITAZIONE AL CLOUD	178.002,00	0,00	0,00
PNRR MISURA 1.4.4 ESTENSIONE UTILIZZO PIATTAFORME DIGITALI	14.000,00	0,00	0,00
PROGETTO PER LA REALIZZAZIONE DEL PARCO DELL'ACCOGLIENZA	2.000.000,00	1.800.000,00	194.332,56
REALIZZAZIONE ASILO NIDO NEL PLESSO SCOLASTICO D.ALIGHIERI	800.000,00	253.100,00	50.000,00
LAVORI DI EFFICIENTAMENTO DELLA ILLUMINAZIONE PUBBLICA	130.000,00	130.000,00	130.000,00
DEMOLIZIONE E RICOSTRUZIONE SCUOLA MEDIA GALVANI	0,00	5.363.930,41	0,00
Totale	3.519.032,00	8.987.030,41	374.332,56

Denominazione Contenuto e valutazioni	RIUSO E RI-FUNZIONALIZZAZIONE COMPLESSO EDILIZIO CONFISCATO
Denominazione Contenuto e valutazioni	MISURA 1.4.3 APP IO
Denominazione Contenuto e valutazioni	MISURA 1.4.3 PAGO PA
Denominazione Contenuto e valutazioni	PNRR MISURA 1.4.1 ESPERIENZA DEL CITTADINO NEI SERV.PUBBLICI
Denominazione Contenuto e valutazioni	PNRR MISURA 1.3.1 PIATTAFORMA DIGITALE NAZIONALE DAT
Denominazione Contenuto e valutazioni	PNRR MISURA 1.2 ABILITAZIONE AL CLOUD
Denominazione Contenuto e valutazioni	PNRR MISURA 1.4.4 ESTENSIONE UTILIZZO PIATTAFORME DIGITALI
Denominazione Contenuto e valutazioni	PROGETTO PER LA REALIZZAZIONE DEL PARCO DELL'ACCOGLIENZA
Denominazione Contenuto e valutazioni	REALIZZAZIONE ASILO NIDO NEL PLESSO SCOLASTICO D.ALIGHIERI
Denominazione Contenuto e valutazioni	LAVORI DI EFFICIENTAMENTO DELLA ILLUMINAZIONE PUBBLICA
Denominazione Contenuto e valutazioni	DEMOLIZIONE E RICOSTRUZIONE SCUOLA MEDIA GALVANI

6.10 Altre considerazioni sui fenomeni monitorati

7 Criteri di valutazione delle entrate

7.1 Stanziamenti di entrata e attendibilità delle previsioni

Le previsioni di bilancio sono state precedute da una rigorosa valutazione dei flussi finanziari e integrate, in casi particolari, anche da considerazioni di tipo economico. Sono state prese in considerazione le operazioni che si svolgeranno nel periodo di riferimento cercando di evitare che i criteri di valutazione e di stima potessero portare a sottovalutazioni e sopravvalutazioni delle singole poste (attendibilità).

Il dimensionamento degli stanziamenti è stato sostenuto da un'analisi di tipo storico e programmatico oppure, in mancanza di dati sufficienti, da altri parametri obiettivi di riferimento, e ciò al fine di rendere affidabili tutti i documenti così predisposti (attendibilità).

La formulazione delle previsioni di bilancio si è concretizzata nel rispetto formale e sostanziale delle norme che disciplinano la redazione dei documenti contabili (correttezza).

I modelli di bilancio espongono i dati adottando una classificazione che ne agevola la consultazione mentre i valori numerici più importanti sono stati corredati da un'informativa supplementare, presente nelle tabelle e nei testi della Nota integrativa, che ne facilita la comprensione e l'intelligibilità (comprensibilità).

Nell'affrontare questi aspetti si è partiti dal presupposto che gli utilizzatori finali di queste informazioni siano già in possesso della normale diligenza richiesta per esaminare i dati contabili di bilancio e possiedano, allo stesso tempo, una ragionevole conoscenza sull'attività svolta dall'amministrazione (*rispetto del principio n.5 - Veridicità attendibilità, correttezza e comprensibilità*).

Gli stanziamenti di entrata sono stati valutati anche in base ai rispettivi andamenti storici ed ai riflessi che su di essi assumono gli impegni pluriennali, per cui risultano coerenti con gli obiettivi programmati e sono compatibili con il mantenimento nel tempo degli equilibri di bilancio (*rispetto del principio n.8 - Congruità*).

Dopo questa doverosa premessa di carattere generale, il prospetto seguente mostra il riepilogo dell'entrata per titoli, in sintonia con quanto riportato nella prima parte del bilancio ufficiale.

Le note sviluppate nei successivi argomenti (tributi, trasferimenti correnti, entrate extratributarie, entrate in c/capitale, riduzione di attività finanziarie, accensione di prestiti e anticipazioni da tesoriere/cassiere) andranno invece ad analizzare i criteri seguiti per quantificare gli importi dei diversi tipi di entrata ed attribuire gli stanziamenti, così ottenuti, ai rispettivi esercizi di competenza.

Entrate competenza (Riepilogo titoli)		Stanziamenti 2024	Stanziamenti 2025	Stanziamenti 2026
FPV applicato in entrata (FPV/E)		5.097.432,56	2.297.432,56	244.332,56
Avanzo applicato in entrata		4.329.222,77	0,00	0,00
Parziale		9.426.655,33	2.297.432,56	244.332,56
1	Tributi e perequazione	20.444.614,85	19.986.891,85	19.660.036,85
2	Trasferimenti correnti	1.448.858,31	604.000,00	604.000,00
3	Entrate extratributarie	2.117.368,40	2.033.369,20	2.033.369,20
4	Entrate in conto capitale	17.542.889,65	24.224.379,41	25.059.727,30
5	Riduzione di attività finanziarie	0,00	0,00	0,00
6	Accensione di prestiti	150.000,00	150.000,00	340.000,00
7	Anticipazioni da tesoriere/cassiere	0,00	0,00	0,00
Parziale (finanziamento impieghi)		51.130.386,54	49.296.073,02	47.941.465,91
9	Entrate C/terzi e partite di giro	11.114.500,00	11.114.500,00	11.114.500,00
Totale		62.244.886,54	60.410.573,02	59.055.965,91

7.2 Tributi

Le risorse di questa natura comprendono le imposte, tasse e tributi simili (Tip.101/E), le compartecipazioni di tributi (Tip.104/E), i fondi perequativi delle amministrazioni centrali (Tip.301/E) o della regione e/o provincia autonoma (Tip.302/E). Per questo tipo di entrate, ma solo in casi particolari, la norma contabile consente di adottare dei criteri di registrazione, e quindi di previsione, diversi dal principio generale che prescrive l'imputazione dell'obbligazione giuridicamente perfezionata all'esercizio in cui il credito diventerà realmente esigibile.

In particolare, ed entrando quindi nello specifico:

- **Tributi.** I ruoli ordinari sono stati stanziati nell'esercizio di formazione, fermo restando il possibile accantonamento al fondo crediti di dubbia esigibilità di una quota percentuale del gettito stimato; per quest'ultimo aspetto, si rinvia allo specifico argomento della Nota integrativa. Con riferimento ai ruoli emessi prima dell'entrata in vigore dei nuovi principi e nella sola ipotesi in cui l'ente abbia già iniziato a contabilizzare queste entrate per cassa (accertamento sull'incassato invece che per l'intero ammontare del ruolo) ci si può avvalere di una specifica deroga che consente di applicare il precedente criterio di cassa in luogo del nuovo, e questo, fino all'esaurimento delle poste pregresse;
- **Sanzioni ed interessi correlati ai ruoli coattivi.** Qualunque sia la data della loro effettiva emissione (pregressi o futuri), saranno accertate per cassa per cui la previsione del bilancio tiene conto di questa deroga al principio;
- **Tributi riscossi dallo stato o da altra amministrazione pubblica.** Saranno accertati nell'esercizio in cui l'ente pubblico erogatore avrà provveduto ad adottare, nel proprio bilancio, l'atto amministrativo di impegno della corrispondente spesa. La previsione, di conseguenza, adotta lo stesso criterio e colloca l'entrata nell'esercizio in cui presumibilmente si verificherà questa condizione;
- **Tributi riscossi per autoliquidazione dei contribuenti.** Possono essere accertati, e quindi previsti nel documento contabile triennale, sulla base delle riscossioni che si stima saranno effettuate entro la chiusura del rendiconto

oppure, in alternativa, sulla base dei presumibili accertamenti effettuati sul rispettivo esercizio di competenza e per un importo non superiore a quello che sarà comunicato dal competente dipartimento delle finanze, od altro organo centrale o periferico del governo.

Il prospetto mostra la composizione sintetica delle entrate tributarie mentre il dettaglio è riportato nel bilancio ufficiale (entrate per tipologia) o nell'eventuale modello che riclassifica gli stessi importi in base al piano dei conti finanziario, a cui pertanto si rinvia.

Tit.1/E Correnti tributaria, contributiva e perequativa	Stanziamenti 2024	Stanziamenti 2025	Stanziamenti 2026
101 Imposte, tasse e proventi assimilati	15.061.527,00	14.603.804,00	14.276.949,00
104 Compartecipazioni di tributi	0,00	0,00	0,00
301 Fondi perequativi da Amministrazioni Centrali	5.383.087,85	5.383.087,85	5.383.087,85
302 Fondi perequativi dalla Regione o Provincia autonoma	0,00	0,00	0,00
Totale	20.444.614,85	19.986.891,85	19.660.036,85

7.3 Trasferimenti correnti

Le previsioni di bilancio, con poche eccezioni riportate di seguito ed in corrispondenza delle singole tipologie, sono state formulate applicando il principio della competenza potenziata che richiede, come regola generale, di imputare l'entrata nell'esercizio in cui l'obbligazione giuridica diventerà esigibile. Appartengono a questo genere di entrata i trasferimenti correnti da amministrazioni pubbliche (Tip.101/E), da famiglie (Tip.102/E), da imprese (Tip.103/E), da istituzioni sociali private al servizio delle famiglie (Tip.104/E) ed i trasferimenti dall'unione europea e dal resto del mondo (Tip.105/E).

In particolare, ed entrando quindi nello specifico:

- *Trasferimenti da PA, famiglie, imprese, istituzioni private.* Sono stati previsti, di norma, negli esercizi in cui si ritiene diventerà esigibile l'obbligazione giuridica posta a carico del soggetto concedente;
- *Trasferimenti UE.* Questo genere di entrata, suddivisa nella quota a carico dell'unione europea e in quella eventualmente co-finanziata a livello nazionale, sarà accertabile solo nel momento in cui la commissione europea dovesse decidere di approvare il corrispondente intervento. Con questa premessa, lo stanziamento sarà allocato negli esercizi interessati dagli interventi previsti dal corrispondente cronoprogramma. L'eccezione è rappresentata dalla possibile erogazione di acconti rispetto all'effettiva progressione dei lavori, condizione questa che farebbe scattare l'obbligo di prevedere l'entrata, con il relativo accertamento, nell'esercizio di accredito dell'incasso anticipato.

Per quanto concerne, in particolare, i trasferimenti da altre pubbliche amministrazioni, l'esigibilità coincide con l'atto di impegno dell'amministrazione concedente. La previsione di entrata, pertanto, colloca lo stanziamento nell'esercizio in cui si prevede sarà adottato il provvedimento di concessione, compatibilmente con la possibilità di reperire in tempo utile le informazioni necessarie alla corretta imputazione.

Il prospetto mostra la composizione sintetica dei trasferimenti correnti mentre il dettaglio è riportato nel bilancio ufficiale (entrate per tipologia) o nell'eventuale modello che riclassifica gli stessi importi in base al piano dei conti finanziario, a cui pertanto si rinvia.

Tit.2/E Trasferimenti correnti	Stanziamenti 2024	Stanziamenti 2025	Stanziamenti 2026
101 Da Amministrazioni pubbliche	1.433.858,31	604.000,00	604.000,00
102 Da Famiglie	0,00	0,00	0,00
103 Da Imprese	0,00	0,00	0,00
104 Da Istituzioni Sociali Private	0,00	0,00	0,00
105 Dall'Unione Europea e dal Resto del Mondo	15.000,00	0,00	0,00
Totale	1.448.858,31	604.000,00	604.000,00

7.4 Entrate extratributarie

Rientra in questo titolo la vendita di beni e servizi che derivano dalla gestione dei beni (Tip.100/E), i proventi dall'attività di controllo e repressione delle irregolarità o degli illeciti (Tip.200/E), gli interessi attivi (Tip.300/E), le altre entrate da redditi da capitale (Tip.400/E) ed i rimborsi e altre entrate correnti (Tip.500/E).

Le previsioni di bilancio, con rare eccezioni riportate di seguito in corrispondenza delle singole tipologie, sono state formulate applicando il principio della competenza potenziata che richiede, come regola generale, di imputare l'entrata nell'esercizio in cui l'obbligazione giuridica diventerà esigibile.

In particolare, ed entrando quindi nello specifico:

- *Gestione dei servizi pubblici.* I proventi sono stati previsti nell'esercizio in cui servizio sarà effettivamente reso all'utenza, criterio seguito anche nel caso in cui la gestione sia affidata a terzi;
- *Interessi attivi.* Sono stati previsti nell'esercizio in cui l'obbligazione giuridica risulterà esigibile, applicando quindi il principio generale. L'accertamento degli interessi di mora, diversamente dal caso precedente, segue invece il criterio di cassa per cui le entrate di questa natura sono stanziabili solo nell'esercizio in cui si stima avverrà l'incasso;
- *Gestione dei beni.* Le risorse per locazioni o concessioni, che di solito garantiscono un gettito pressoché costante negli anni, sono state di previste come entrate di parte corrente nell'esercizio in cui il credito diventerà esigibile, applicando quindi la regola generale. Anche le entrate da concessioni pluriennali, che non garantiscono accertamenti costanti negli esercizi e che costituiscono, pertanto, risorse di natura non ricorrente, sono state previste con il medesimo criterio e prevalentemente destinate, in virtù della loro natura,

al finanziamento di investimenti.

Il prospetto mostra la composizione sintetica delle entrate extratributarie mentre il dettaglio è riportato nel bilancio ufficiale (entrate per tipologia) o nell'eventuale modello che riclassifica gli stessi importi in base al piano dei conti finanziario, a cui pertanto si rinvia.

Tit.3/E Entrate extratributarie	Stanzamenti 2024	Stanzamenti 2025	Stanzamenti 2026
100 Vendita di beni e servizi e proventi derivanti dalla gestione dei beni	1.217.239,20	1.133.340,00	1.133.340,00
200 Proventi dall'attività di controllo e repressione irregolarità e illeciti	563.000,00	563.000,00	563.000,00
300 Interessi attivi	1.700,00	1.700,00	1.700,00
400 Altre entrate da redditi da capitale	0,00	0,00	0,00
500 Rimborsi e altre entrate correnti	335.429,20	335.329,20	335.329,20
Totale	2.117.368,40	2.033.369,20	2.033.369,20

7.5 Entrate in conto capitale

Le risorse di questo genere, salvo deroghe espressamente autorizzate dalla legge, sono destinate al finanziamento degli acquisti di beni o servizi durevoli (investimenti), rendendo così effettivo il vincolo di destinazione dell'entrata alla copertura di una spesa della stessa natura. Sono comprese in questo titolo i tributi in conto capitale (Tip.100/E), i contributi agli investimenti (Tip.200/E), i trasferimenti in conto capitale (Tip.300/E), le entrate da alienazione di beni materiali e immateriali (Tip.400/E), a cui va aggiunta la voce residuale delle altre entrate in conto capitale (Tip.500/E).

Le previsioni di bilancio, con poche eccezioni riportate di seguito ed in corrispondenza delle singole tipologie, sono state formulate applicando il principio della competenza finanziaria potenziata che richiede, come regola generale, di imputare l'entrata nell'esercizio in cui l'obbligazione giuridica diventerà esigibile. Questo criterio è stato adottato per ciascun anno del triennio autorizzatorio. In particolare, ed entrando quindi nello specifico, le entrate che derivano da:

- *Trasferimenti in conto capitale.* Sono state previste, di norma, negli esercizi in cui si ritiene diventerà esigibile l'obbligazione giuridica posta a carico del soggetto concedente (criterio generale). Nel caso di trasferimenti in conto capitale da altri enti pubblici, è richiesta la concordanza tra l'esercizio di impegno del concedente e l'esercizio di accertamento del ricevente, purché la relativa informazione sia messa a disposizione dell'ente ricevente in tempo utile;
- *Alienazioni immobiliari.* Il diritto al pagamento del corrispettivo, di importo pari al valore di alienazione del bene stabilito dal contratto di compravendita, si perfeziona nel momento del rogito con la conseguenza che la relativa entrata è stanziabile nell'esercizio in cui si prevede verrà a concretizzarsi questa condizione. L'eventuale presenza dei beni nel piano delle alienazioni e valorizzazioni immobiliari, unitamente alla possibile indicazione della modalità di pagamento del corrispettivo (immediata o rateizzata), sono elementi importanti che sono stati ripresi per consentire l'esatta attribuzione dell'entrata al rispettivo esercizio;
- *Alienazione di beni o servizi non immobiliari.* L'obbligazione giuridica attiva nasce con il trasferimento della proprietà del bene, con la conseguenza che l'entrata sarà accertata, e quindi prevista in bilancio, nell'esercizio in cui sorge il diritto per l'ente a riscuotere il corrispettivo, e questo, in base a quanto stabilito dal contratto di vendita;
- *Cessione diritti superficie.* La previsione relativa al canone conseguente all'avvenuta cessione del diritto di superficie, sorto in base al corrispondente rogito notarile, è stanziata negli esercizi in cui verrà a maturare il diritto alla riscossione del credito (obbligazione pecuniaria). Lo stesso criterio si applica sia agli atti di cessione già sottoscritti, e quindi accertati prima della stesura di questo bilancio, che a quelli futuri previsti nel periodo considerato dalla programmazione triennale;
- *Concessione di diritti patrimoniali.* Anche l'entrata prevista per la concessione di diritti su beni demaniali o patrimoniali, conseguenti all'avvenuta emanazione dei relativi atti amministrativi, è stanziata negli esercizi in cui verrà a maturare il diritto alla riscossione del relativo credito (principio generale). Lo stesso criterio è stato applicato sia nel caso di cessioni sottoscritte nel passato che nell'ipotesi di nuovi contratti di concessione, il cui perfezionamento sia previsto nel triennio entrante;
- *Permessi di costruire (oneri di urbanizzazione).* In questo caso, i criteri applicati cambiano al variare della natura del cespite. L'entrata che ha origine dal rilascio del permesso, essendo di regola immediatamente esigibile, è stata prevista nell'esercizio in cui sarà materialmente rilasciata, ad eccezione delle eventuali rateizzazioni accordate. La seconda quota, collegata invece all'avvenuta ultimazione dell'opera, è imputabile nell'esercizio in cui sarà effettivamente riscossa (applicazione del principio di cassa, ammesso solo se espressamente previsto dalla norma, come in questo caso) per cui l'eventuale stanziamento, se previsto, è stato imputato applicando il medesimo criterio.

Il prospetto mostra la composizione sintetica delle entrate in conto capitale mentre il dettaglio è riportato nel bilancio ufficiale (entrate per tipologia) o nell'eventuale modello che riclassifica gli stessi importi in base al piano dei conti finanziario, a cui pertanto si rinvia.

Tit.4/E Entrate in conto capitale	Stanzamenti 2024	Stanzamenti 2025	Stanzamenti 2026
100 Tributi in conto capitale	0,00	0,00	0,00
200 Contributi agli investimenti	15.100.401,43	17.075.081,41	24.263.727,30
300 Trasferimenti in conto capitale	0,00	0,00	0,00
400 Entrate da alienazione di beni materiali e immateriali	1.612.488,22	6.369.298,00	16.000,00
500 Altre entrate in conto capitale	830.000,00	780.000,00	780.000,00
Totale	17.542.889,65	24.224.379,41	25.059.727,30

7.6 Riduzione di attività finanziarie

Il titolo include l'alienazione di attività finanziarie (Tip.100/E), la riscossione di crediti a breve (Tip.200/E), a medio e lungo termine (Tip. 300/E) oltre la voce residuale (Tip.400/E). Questi stanziamenti, ove previsti, sono imputati nell'esercizio in cui si prevede che l'obbligazione diventerà esigibile. In questo caso, pertanto, e senza la presenza di specifiche deroghe, si applica il principio generale della competenza potenziata.

Per quanto riguarda il contenuto delle operazioni da cui hanno poi origine le previsioni di entrata, movimenti che sono di norma associati ad analoghe operazioni presenti nel versante delle spese, si rimanda a quanto riportato nel corrispondente argomento delle uscite (acquisizione di attività finanziarie).

Il prospetto mostra la composizione sintetica delle riduzioni di attività finanziarie mentre il dettaglio è riportato nel bilancio ufficiale (entrate per tipologia) o nell'eventuale modello che riclassifica gli stessi importi in base al piano dei conti finanziario, a cui pertanto si rinvia.

Tit.5/E Entrate da riduzione di attività finanziarie	Stanzamenti 2024	Stanzamenti 2025	Stanzamenti 2026
100 Alienazione di attività finanziarie	0,00	0,00	0,00
200 Riscossione di crediti a breve termine	0,00	0,00	0,00
300 Riscossione di crediti a medio-lungo termine	0,00	0,00	0,00
400 Altre entrate per riduzione di attività finanziarie	0,00	0,00	0,00
Totale	0,00	0,00	0,00

7.7 Accensione di prestiti

Queste previsioni, con poche eccezioni riportate di seguito e in corrispondenza delle varie tipologie, sono state formulate applicando il principio generale della competenza che richiede di imputare l'entrata nell'esercizio in cui l'obbligazione diventerà esigibile. Rientrano in questo ambito gli stanziamenti per l'emissione di obbligazioni (Tip.100/E), l'accensione di prestiti a breve (Tip.200/E), l'accensione di mutui e altri finanziamenti a medio e lungo (Tip.300/E) ed altre forme residuali (Tip.400/E). In particolare, ed entrando quindi nello specifico:

- *Assunzione di prestiti.* L'accensione di mutui passivi e le operazioni ad essa assimilate, se prevista nel bilancio triennale, è stata imputata negli esercizi in cui si ritiene che la somma oggetto del prestito diventerà effettivamente esigibile. Si tratta, pertanto, del momento in cui il soggetto finanziatore renderà materialmente disponibile il finanziamento in esecuzione a quanto previsto dal relativo contratto;
- *Contratti derivati.* La rilevazione dei movimenti, conseguenti all'eventuale stipula di contratti di questa natura, sarà effettuata rispettando il principio dell'integrità del bilancio per cui i flussi finanziari attivi o passivi, prodotti dall'andamento aleatorio insito nell'essenza stessa di questo contratto atipico, saranno contabilizzati in modo separato. I movimenti di segno positivo, ove presenti, sono pertanto previsti e riportati tra le entrate degli esercizi in cui il corrispondente credito (saldo finanziario attivo) si presume diventerà esigibile.

Il prospetto mostra la composizione sintetica delle accensioni di prestiti mentre il dettaglio è riportato nel bilancio ufficiale (entrate per tipologia) o nell'eventuale modello che riclassifica gli stessi importi in base al piano dei conti finanziario, a cui pertanto si rinvia.

Tit.6/E Accensione di prestiti	Stanzamenti 2024	Stanzamenti 2025	Stanzamenti 2026
100 Emissione di titoli obbligazionari	0,00	0,00	0,00
200 Accensione prestiti a breve termine	150.000,00	150.000,00	150.000,00
300 Accensione mutui e altri finanziamenti a medio e lungo termine	0,00	0,00	190.000,00
400 Altre forme di indebitamento	0,00	0,00	0,00
Totale	150.000,00	150.000,00	340.000,00

7.8 Anticipazioni

Questo titolo comprende le sole anticipazioni da istituto tesoriere/cassiere (Tip.100/E). La previsione, ove presente nel corrispondente aggregato, indica la dimensione complessiva delle aperture di credito che potrebbero essere erogate dal tesoriere su specifica richiesta dell'ente, operazioni poi contabilizzate in bilancio. Si tratta di movimenti che non costituiscono, nella formulazione adottata per la contabilità finanziaria della pubblica amministrazione, un vero e proprio debito dell'ente, essendo destinati a fronteggiare temporanee esigenze di liquidità che saranno estinte entro la fine dell'anno. L'eventuale previsione di entrata, a cui si deve contrapporre altrettanto stanziamento in uscita (chiusura di anticipazioni), indica la stima dell'ammontare massimo dell'anticipazione che l'ente può legittimamente utilizzare in ciascuno degli esercizi. Il criterio di previsione adottato, al pari di quello della successiva imputazione contabile, è quello a carattere generale che

attribuisce lo stanziamento all'esercizio in cui l'obbligazione giuridica andrà a perfezionarsi, diventando così effettivamente esigibile.

Il prospetto mostra la composizione sintetica delle anticipazioni da istituto tesoriere/cassiere mentre il dettaglio è riportato nel bilancio ufficiale (entrate per tipologia) o nell'eventuale modello che riclassifica gli stessi importi in base al piano dei conti finanziario, a cui pertanto si rinvia.

Tit.7/E		Stanziamenti 2024	Stanziamenti 2025	Stanziamenti 2026
Anticipazioni da istituto tesoriere/cassiere				
100	Anticipazioni tesoriere/cassiere	0,00	0,00	0,00
Totale		0,00	0,00	0,00

7.9 **Altre considerazioni sui fenomeni monitorati**

8 Criteri di valutazione delle uscite

8.1 Stanziamenti di uscita e sostenibilità delle previsioni

Come per le entrate, anche le previsioni sulle uscite sono la conseguenza di una valutazione sui flussi finanziari, talvolta integrata anche da considerazioni di tipo economico. Sono state prese in considerazione solo le operazioni che si svolgeranno nel periodo di riferimento ed evitando, nel contempo, sottovalutazioni e sopravvalutazioni delle singole poste di spesa (attendibilità).

Le stime sulle uscite sono state precedute da un'analisi di tipo storico e programmatico ed accompagnate, ove ritenuto necessario, anche da altri parametri obiettivi di riferimento, e questo, al fine di rendere affidabili i documenti così predisposti (attendibilità).

Le previsioni sono state formulate rispettando le norme che disciplinano la redazione dei modelli contabili (correttezza) mentre i documenti riportano i dati con una classificazione che ne agevoli la consultazione. I valori numerici più importanti, infine, sono stati corredati da un'informativa supplementare, presente nella Nota integrativa, che ne facilita la comprensione e l'intelligibilità (comprensibilità).

Anche in questo caso, si è partiti dal presupposto che gli utilizzatori di queste informazioni siano già in possesso della normale diligenza richiesta per esaminare i dati contabili di bilancio e posseggano, inoltre, una ragionevole conoscenza dell'attività svolta dall'amministrazione pubblica (*rispetto del principio n.5 - Veridicità attendibilità, correttezza e comprensibilità*).

Gli importi sono stati previsti con un adeguato grado di precisione pur preventivando, durante la gestione futura, il ricorso a possibili adattamenti. Il bilancio, infatti, essendo per sua natura "di previsione" non può essere costruito come un sistema articolato di documenti immutabili. Un simile approccio, che negherebbe l'evidente complessità della gestione e produrrebbe una rigidità eccessiva nella gestione, è poco realistico ed è quindi controproducente.

Dal punto di vista prettamente contabile, l'esigenza di adattare progressivamente le previsioni alla mutevole realtà ha trovato riscontro nell'avvenuta adozione di uno strumento ordinario, come il fondo di riserva, che garantisce la disponibilità di un certo ammontare di risorse utilizzabili per fronteggiare le spese prodotte da eventi imprevedibili o straordinari (*rispetto del principio n.7 - Flessibilità*).

Le previsioni, con le spiegazioni di metodo e contenuto riportate nei punti che seguono, sono state valutate anche in base agli andamenti storici ed ai riflessi che su di essi assumono gli impegni pluriennali, per cui risultano coerenti con gli obiettivi programmati e sono compatibili con il mantenimento degli equilibri di bilancio (*rispetto del principio n.8 - Congruità*).

Il prospetto mostra il riepilogo della spesa per titoli, in sintonia con quanto riportato nella seconda parte del bilancio ufficiale, mentre le note descrittive associate a ciascun argomento, sviluppate di seguito, espongono i criteri adottati per attribuire la spesa ai rispettivi esercizi.

Uscite competenza (Riepilogo titoli)		Stanziamenti 2024	Stanziamenti 2025	Stanziamenti 2026
Disavanzo applicato in uscita		663.840,67	0,00	0,00
	Parziale	663.840,67	0,00	0,00
1 Correnti		25.423.043,14	21.725.662,92	21.382.009,87
2 In conto capitale		23.988.491,10	26.102.882,17	25.710.459,86
3 Incremento attività finanziarie		0,00	0,00	0,00
4 Rimborso di prestiti		1.055.011,63	1.467.527,93	848.996,18
5 Chiusura anticipazioni da tesoriere/cassiere		0,00	0,00	0,00
	Parziale (impieghi)	51.130.386,54	49.296.073,02	47.941.465,91
7 Spese conto terzi e partite di giro		11.114.500,00	11.114.500,00	11.114.500,00
	Totale	62.244.886,54	60.410.573,02	59.055.965,91

8.2 Spese correnti

Le uscite di questa natura comprendono i redditi da lavoro dipendente (Macro.101/U), le imposte e tasse (Macro.102/U), l'acquisto di beni e servizi (Macro.103/U), i trasferimenti correnti (Macro.104/U), gli interessi passivi (Macro.107/U), le spese per redditi da capitale (Macro.108/U), i rimborsi e le poste correttive delle entrate (Macro.109/U) a cui vanno aggiunte, come voce residuale, le altre spese correnti (Macro.110/U). In taluni casi, la norma contabile consente di adottare dei criteri di registrazione, e quindi di previsione, diversi dal principio generale che prescrive l'imputazione dell'obbligazione giuridicamente perfezionata nell'esercizio in cui l'uscita diventerà esigibile. In particolare, ed entrando quindi nello specifico:

- *Trattamenti fissi e continuativi (personale)*. Questa previsione, legata a voci con una dinamica salariale predefinita dalla legge o dalla contrattazione collettiva nazionale, è stata stanziata nell'esercizio in cui è prevista la relativa liquidazione e questo, anche nel caso di personale comandato eventualmente pagato dall'ente che beneficia della prestazione. In quest'ultima circostanza, il relativo rimborso è previsto nella corrispondente voce di entrata;
- *Rinnovi contrattuali (personale)*. La stima del possibile maggior esborso, compresi gli oneri riflessi a carico dell'ente e quelli che derivano dagli eventuali effetti retroattivi, è imputabile all'esercizio di sottoscrizione del contratto collettivo, salvo che quest'ultimo non preveda il differimento nel tempo degli effetti economici;
- *Trattamento accessorio e premiante (personale)*. Questi importi, se dovuti, sono stanziati nell'esercizio in cui diventeranno effettivamente esigibili dagli aventi diritto, anche se si riferiscono a prestazioni di lavoro riconducibili ad esercizi precedenti;
- *Fondo sviluppo risorse umane e produttività (personale)*. È stanziato nell'esercizio a cui la costituzione del

- fondo si riferisce. In caso di mancata costituzione, e quindi in assenza di impegno della spesa nel medesimo esercizio, le corrispondenti economie confluiranno nel risultato di amministrazione a destinazione vincolata, ma solo nei limiti della parte del fondo obbligatoriamente prevista dalla contrattazione nazionale collettiva;
- **Acquisti con fornitura intrannuale (beni e servizi).** Questo tipo di fornitura, se destinata a soddisfare un fabbisogno di parte corrente, fa nascere un'obbligazione passiva il cui valore è stato attribuito all'esercizio in cui si prevede sarà adempiuta completamente la prestazione;
 - **Acquisti con fornitura ultrannuale (beni e servizi).** Le uscite di questa natura, come nel caso di contratti d'affitto o di somministrazione periodica di durata ultrannuale, sono attribuite, pro quota, agli esercizi in cui andrà a maturare la rata di affitto o sarà evasa la parte di fornitura di competenza di quello specifico anno;
 - **Aggi sui ruoli (beni e servizi).** È prevista nello stesso esercizio in cui le corrispondenti entrate saranno accertate, e per un importo pari a quello contemplato dalla convenzione stipulata con il concessionario;
 - **Gettoni di presenza (beni e servizi).** Sono attribuiti all'esercizio in cui la prestazione è resa, e questo, anche nel caso in cui le spese siano eventualmente liquidate e pagate nell'anno immediatamente successivo;
 - **Utilizzo beni di terzi (beni e servizi).** Le spese relative al possibile utilizzo di beni di terzi, come ad esempio le locazioni e gli affitti passivi, è prevista a carico degli esercizi in cui l'obbligazione giuridica passiva viene a scadere, con il diritto del proprietario a percepire il corrispettivo pattuito;
 - **Contributi in conto gestione (trasferimenti correnti).** Sono stanziati nell'esercizio in cui si prevede sarà adottato l'atto amministrativo di concessione oppure, più in generale, nell'anno in cui il diritto ad ottenere l'importo si andrà a perfezionare. Infatti, se è previsto che l'atto di concessione debba indicare espressamente le modalità, i tempi e le scadenze dell'erogazione, la previsione di spesa ne prende atto e si adegua a tale prospettiva, attribuendo così l'importo agli esercizi in cui l'obbligazione verrà effettivamente a scadere;
 - **Contributi in conto interessi (trasferimenti correnti).** Sono di competenza degli esercizi in cui verranno a scadere le singole obbligazioni poste a carico di questo ente (concedente), che si uniforma, così facendo, al contenuto del piano di ammortamento del prestito assunto dall'ente beneficiario del contributo;
 - **Contributi correnti a carattere pluriennale (trasferimenti correnti).** Se previsti in bilancio, seguono i criteri di attribuzione esposti per i contributi in conto interesse;
 - **Oneri finanziari su mutui e prestiti (interessi passivi).** Sono stati previsti e imputati negli esercizi in cui andrà a scadere ciascuna obbligazione giuridica passiva. Dal punto di vista economico, si tratta della remunerazione sul capitale a prestito che sarà liquidato all'istituto concedente sulla base del piano di ammortamento;
 - **Conferimento di incarichi a legali (beni e servizi).** Questo genere di spese legali, la cui esigibilità non è determinabile a priori, sono provvisoriamente imputate all'esercizio in cui il contratto di prestazione d'opera intellettuale è firmato ed in deroga, quindi, al principio della competenza potenziata. Si tratta di un approccio adottato per garantire l'iniziale copertura e poi effettuare, in sede di riaccertamento dei residui passivi a rendiconto, la re-imputazione della spesa ad un altro esercizio. Quest'ultima operazione, comporterà il ricorso alla tecnica del *fondo pluriennale vincolato* che consente di reimputare l'impegno ad un altro esercizio, purché la relativa spesa sia stata interamente finanziata nell'esercizio in cui sorge l'originaria obbligazione;
 - **Sentenze in itinere (beni e servizi).** La presenza di cause legali in cui sussistono fondate preoccupazioni circa l'esito non favorevole del contenzioso è un elemento che può incidere sulla solidità e sulla sostenibilità nel tempo degli equilibri di bilancio, e questo, anche in presenza di sentenze non definitive. Esiste, pertanto, un'obbligazione passiva che è condizionata al verificarsi di un evento successivo (l'esito del giudizio o del ricorso) ma che va subito fronteggiata. In presenza di situazioni come quella delineata è stata valutata dall'ente la possibilità di accantonare l'onere stimato in un apposito fondo rischi, la cui modalità di gestione contabile è già descritta in altro specifico argomento, a cui pertanto si rinvia.

Il prospetto mostra la composizione sintetica delle uscite correnti mentre il dettaglio (spesa per macro aggregati) è riportato nel bilancio o nell'eventuale modello che riclassifica gli importi in base al piano dei conti finanziario, a cui pertanto si rinvia.

Tit.1/U Correnti	Stanziamenti 2024	Stanziamenti 2025	Stanziamenti 2026
101 Redditi da lavoro dipendente	3.729.368,59	3.794.981,57	3.794.981,57
102 Imposte e tasse a carico dell'ente	342.098,63	250.637,79	250.637,79
103 Acquisto di beni e servizi	11.723.719,15	10.601.372,08	10.529.372,08
104 Trasferimenti correnti	1.465.311,58	1.302.091,31	1.302.091,31
105 Trasferimenti di tributi	0,00	0,00	0,00
106 Fondi perequativi	0,00	0,00	0,00
107 Interessi passivi	438.014,38	436.326,25	419.528,20
108 Altre spese per redditi da capitale	0,00	0,00	0,00
109 Rimborsi e poste correttive delle entrate	14.500,00	12.500,00	12.500,00
110 Altre spese correnti	7.710.030,81	5.327.753,92	5.072.898,92
Totale	25.423.043,14	21.725.662,92	21.382.009,87

8.3 Spese in conto capitale

Gli interventi per l'acquisto o la realizzazione di beni e servizi durevoli sono stati previsti negli esercizi in cui andranno a scadere le singole obbligazioni derivanti dal rispettivo contratto o convenzione. Per gli interventi che non richiedono la stima dei tempi di realizzazione (crono programma), l'imputazione ai rispettivi esercizi è stata effettuata secondo il principio generale, in corrispondenza della prevista esigibilità della spesa.

Rientrano in questo contesto le spese in conto capitale a carico dell'ente (Macro.201/U), gli investimenti fissi lordi (Macro.202/U), i contributi agli investimenti (Macro.203/U), i trasferimenti in conto capitale (Macro.204/U) ed a cui si aggiunge la voce residuale delle altre spese in conto capitale (Macro.205/U).

Con riguardo alle problematiche contabili di ampio respiro prese in considerazione durante la stesura del bilancio, si evidenzia quanto segue:

- **Finanziamento dell'opera.** La copertura delle spese d'investimento deve sussistere fin dall'inizio e per l'intero importo della spesa, e questo, anche in presenza di una situazione che preveda l'assunzione degli impegni su più esercizi, secondo il criterio della competenza potenziata. L'eventuale presenza in bilancio di stanziamenti in conto capitale, pertanto, non autorizza di per sé l'assegnazione dei lavori che avverrà solo dopo l'avvenuto e completo accertamento della corrispondente entrata. Per maggiori dettagli su questo aspetto si rinvia allo specifico argomento della Nota integrativa dedicato alle modalità di finanziamento degli investimenti;
- **Adeguamento del crono programma.** L'intervento può essere realizzato nei tempi previsti oppure subire variazioni in corso d'opera dovute al verificarsi di situazioni non previste o preventivabili. Premesso ciò, se durante la gestione dovesse emergere uno scostamento tra la data presunta e quella di effettivo avanzamento dei lavori, tale da comportare lo slittamento della previsione in un diverso esercizio, il necessario riallineamento contabile formerà oggetto di specifico provvedimento. L'adeguamento delle previsioni con l'andamento effettivo sarà effettuato con una variazione di bilancio che ricollocherà sia le previsioni di spesa che gli impegni eventualmente già assunti, con l'interessamento del fondo pluriennale;
- **Trasferimenti in conto capitale a favore di terzi.** La concessione di contributi di parte investimento, pur essendo collocata tra le spese in conto capitale, non appartiene a questo comparto. Si tratta, infatti, della prevista erogazione di fondi a beneficio di altri soggetti che assume, nell'ottica economica, la natura di un disinvestimento. Anche per questo motivo, queste voci sono collocate negli equilibri di bilancio tra quelle assimilate alle uscite di parte corrente. Gli eventuali stanziamenti di questa natura sono pertanto soggetti agli stessi principi di competenza adottati per i trasferimenti correnti, già analizzati nell'omonimo argomento.

Il prospetto mostra la composizione sintetica delle spese in conto capitale mentre il dettaglio (spesa per macro aggregati) è riportato nel bilancio ufficiale o nell'eventuale modello che riclassifica gli stessi importi in base al piano dei conti finanziario, a cui pertanto si rinvia.

Tit.2/U In conto capitale	Stanziamenti 2024	Stanziamenti 2025	Stanziamenti 2026
201 Tributi in conto capitale a carico dell'ente	0,00	0,00	0,00
202 Investimenti fissi lordi e acquisto di terreni	20.222.219,14	20.052.581,41	25.622.459,86
203 Contributi agli investimenti	0,00	0,00	0,00
204 Altri trasferimenti in conto capitale	0,00	0,00	0,00
205 Altre spese in conto capitale	3.766.271,96	6.050.300,76	88.000,00
Totale	23.988.491,10	26.102.882,17	25.710.459,86

8.4 Incremento di attività finanziarie

Sono comprese nell'aggregato le operazioni riconducibili ad acquisizioni di attività finanziarie (Macro.301/U), concessione crediti a breve termine (Macro.302/U), a medio e lungo termine (Macro.303/U), con l'aggiunta della voce residuale relativa alle altre spese per incremento di attività finanziarie (Macro.304/U).

Gli stanziamenti di questa natura sono previsti nel bilancio dell'esercizio in cui viene a scadere l'obbligazione giuridica passiva, rispettando quindi la regola generale che considera, come elemento discriminante, il sussistere dell'esigibilità del credito nell'esercizio in cui la spesa sarà prima prevista e poi imputata.

Per quanto riguarda, in particolare, le concessioni di crediti, queste sono costituite da operazioni di diverso contenuto ma che hanno in comune lo scopo di fornire dei mezzi finanziari a terzi, di natura non definitiva, dato che il percipiente sarà obbligato a restituire l'intero importo ottenuto. Quest'ultima, è la caratteristica che differenzia la concessione di credito dal contributo in conto capitale che invece è, per sua stretta natura, a carattere definitivo.

Nello specifico, ed entrando così nel merito degli stanziamenti per incremento di attività finanziarie:

- **Anticipazione di liquidità.** Si verifica quando l'ente, in alternativa alla concessione di un vero e proprio finanziamento, decide di erogare a terzi un anticipo di cassa di natura transitoria. I naturali beneficiari di questa operazione possono essere gli enti ed organismi strumentali e le società controllate o partecipate. Per questo tipo di operazione, di norma, il rientro del capitale anticipato si verifica in tempi ragionevolmente rapidi, per lo più nello stesso esercizio del flusso monetario in uscita. In quest'ultimo caso, all'uscita corrisponderà analoga previsione di entrata (riscossione di crediti) collocata nel medesimo esercizio del bilancio;
- **Concessione di finanziamento.** Questo tipo di operazione, a differenza del precedente, è assimilabile ad un formale finanziamento concesso a titolo oneroso. L'elemento determinante che qualifica l'intervento dell'ente è l'attività esercitata dal soggetto che ne viene poi a beneficiare, ritenuta meritevole di intervento finanziario. È il caso, ad esempio, del possibile finanziamento di un fondo di rotazione pluriennale, e di solito associato ad uno specifico piano temporale di rientro del credito concesso.

Le operazioni appena descritte, ove previste nel triennio della programmazione, sono state stanziare nell'esercizio in cui si presume sarà adottato l'atto amministrativo di concessione, purché l'iter procedurale abbia termine nello stesso anno. In caso contrario, e cioè quando il diritto di credito del futuro percipiente si colloca in un orizzonte temporale diverso da quello di adozione dell'atto, lo stanziamento di spesa è riportato negli esercizi in cui l'obbligazione passiva, a carico di questa amministrazione, verrà a maturare.

Il prospetto mostra la composizione sintetica delle spese per incremento di attività finanziarie mentre il dettaglio (spesa per macro aggregati) è riportato nel bilancio ufficiale o nell'eventuale modello che riclassifica gli stessi importi in base al piano dei conti finanziario, a cui pertanto si rinvia.

Tit.3/U Incremento attività finanziarie	Stanzamenti 2024	Stanzamenti 2025	Stanzamenti 2026
301 Spese per acquisizione di attività finanziarie	0,00	0,00	0,00
302 Concessione crediti di breve termine	0,00	0,00	0,00
303 Concessione crediti di medio-lungo termine	0,00	0,00	0,00
304 Altre spese per incremento di attività finanziarie	0,00	0,00	0,00
Totale	0,00	0,00	0,00

8.5 Rimborso di prestiti

Gli stanziamenti destinati alla restituzione dei prestiti sono stati allocati nell'esercizio in cui verrà a scadere l'obbligazione giuridica passiva e che corrisponde, in termini monetari, alla rata di ammortamento annuale.

Appartengono a questa classificazione il rimborso dei titoli obbligazionari (Macro.401/U), dei prestiti a breve termine (Macro.402/U), dei mutui e altri finanziamenti a medio e lungo termine (Macro.403/U) oltre al raggruppamento residuale del rimborso di altre forme di indebitamento (Macro.404/U).

Nello specifico, ed entrando così nel merito degli stanziamenti di bilancio, si sottolinea che:

- **Quota capitale.** Si tratta della restituzione dell'importo originariamente concesso secondo la progressione indicata dal piano di ammortamento, con la tempistica e gli importi ivi riportati. L'imputazione, senza alcuna eccezione, è stata effettuata nel rispetto del principio generale ed è collocata tra i rimborsi di prestiti;
- **Quota interessi.** È l'importo che è pagato all'istituto concedente, insieme alla restituzione della parte capitale, a titolo di controprestazione economica per l'avvenuta messa a disposizione della somma mutuata. La quota interessi, pur essendo imputata in bilancio con gli stessi criteri della quota capitale, è collocata, diversamente da quest'ultima, tra le spese correnti (Macro.107/U).

Il prospetto mostra la composizione sintetica delle spese per rimborso di prestiti mentre il dettaglio (spesa per macro aggregati) è riportato nel bilancio ufficiale o nell'eventuale modello che riclassifica gli stessi importi in base al piano dei conti finanziario, a cui pertanto si rinvia.

Tit.4/U Rimborso di prestiti	Stanzamenti 2024	Stanzamenti 2025	Stanzamenti 2026
401 Rimborso di titoli obbligazionari	0,00	0,00	0,00
402 Rimborso prestiti a breve termine	0,00	0,00	0,00
403 Rimborso mutui e altri finanziamenti a medio lungo termine	1.055.011,63	1.467.527,93	848.996,18
404 Rimborso di altre forme di indebitamento	0,00	0,00	0,00
405 Fondi per rimborso prestiti	0,00	0,00	0,00
Totale	1.055.011,63	1.467.527,93	848.996,18

8.6 Chiusura delle anticipazioni

Sono associate a questa casistica le operazioni di restituzione delle anticipazioni ricevute dal tesoriere/cassiere (macro aggregato 501/U) che si contrappongono all'analoga voce, presente tra le entrate del medesimo esercizio, destinata a comprendere l'acquisizione di anticipazioni da istituto tesoriere/cassiere (tipologia 100/E). L'eventuale somma prevista in bilancio indica la dimensione complessiva delle aperture di credito che potrebbero essere richieste al tesoriere (entrate) per poi essere restituite, solo in un secondo tempo, dopo l'avvenuta registrazione contabile dell'operazione nel versante delle spese. Si tratta di movimenti che nella formulazione adottata per la contabilità finanziaria non costituiscono un vero e proprio debito, essendo sorti per far fronte a temporanee esigenze di liquidità che dovranno essere chiuse entro la fine dello stesso esercizio.

Anche in questo caso, in assenza di deroghe al principio di riferimento, si applica la regola generale che impone di prevedere la spesa nell'esercizio in cui l'impegno diventerà effettivamente esigibile.

Il prospetto mostra la composizione sintetica relativa alla chiusura delle anticipazioni mentre il dettaglio (spese per macro aggregati) è riportato nel bilancio ufficiale, a cui pertanto si rinvia.

Tit.5/U Chiusura anticipazioni da tesoriere/cassiere	Stanzamenti 2024	Stanzamenti 2025	Stanzamenti 2026
Chiusura anticipazioni da tesoriere/cassiere	0,00	0,00	0,00
Totale	0,00	0,00	0,00

8.7 Altre considerazioni sulle uscite

9 Fenomeni che necessitano di particolari cautele

9.1 Valutazione prudente di fenomeni ad impatto differito

Il bilancio è stato predisposto iscrivendo tra le entrate le componenti positive che ragionevolmente si renderanno disponibili nel periodo amministrativo considerato. Le componenti negative sono state invece limitate alle sole voci che comporteranno l'assunzione di impegni di spesa realmente sostenibili, in quanto finanziati dalle risorse previste. Per quanto riguarda l'importo dei singoli stanziamenti, questi sono stati dimensionati evitando la sottostima delle entrate come delle uscite (rispetto del *principio n.9 - Prudenza*).

L'approccio prudente alla politica di bilancio ha quindi creato le condizioni affinché i successivi atti di gestione possano poggiare su basi finanziarie solide. Questa affermazione è sicuramente valida per gli eventi che presentano caratteristiche di normalità e semplicità operativa; situazioni, quindi, prive di rischio significativo.

Ma nel medesimo intervallo di tempo si potranno anche manifestare fenomeni che non offrono lo stesso grado di prevedibilità e facilità di intervento, aspetti su cui è opportuno concentrare le dovute attenzioni.

Nel predisporre questo bilancio, ad esempio, è stata posta particolare attenzione nel valutare l'impatto di alcuni particolari fenomeni, come la consistenza e le possibili implicazioni prodotte dalla modalità di finanziamento degli investimenti, il tipo e quantità delle garanzie prestate a terzi, gli eventuali impieghi di risorse in strumenti derivati, oltre alla presenza di situazioni in corso di definizione che possono portare alla formazione debiti fuori bilancio. Si tratta di fatti e circostanze che devono essere oggetto di particolari cautele e, come tali, affrontate in modo separato nei successivi punti della Nota integrativa.

9.2 Modalità di finanziamento del bilancio investimenti

Le *fonti* a cui l'ente può accedere per reperire beni o servizi di natura durevole sono le entrate correnti destinate per legge a tale scopo, l'eccedenza corrente di bilancio (risparmio), l'alienazione di beni e diritti patrimoniali, i proventi dei permessi di costruire (oneri di urbanizzazione), i trasferimenti in conto capitale, le accensioni di prestiti e l'avanzo di amministrazione (eccedenza di esercizi pregressi). L'eventuale fondo pluriennale vincolato applicato (FPV/E), pur essendo collocato tra le entrate, è solo la riproposizione in bilancio, per esigenze di quadratura contabile dovute all'adozione del criterio di competenza finanziaria potenziata, di entrate in prevalenza a specifica destinazione che sono già state contabilizzate ed accertate in esercizi precedenti.

Il FPV stanziato in entrata, in definitiva, può essere paragonato al finanziamento delle spese di bilancio ottenuto applicando in entrata con la parte vincolata dell'avanzo di amministrazione. Si tratta di due modalità che hanno origine diversa ma simile natura contabile. Si tratta, per la quasi totalità delle risorse attivabili nei diversi esercizi, di entrate con il vincolo, più o meno elevato, della "specifica destinazione". Questo significa che la decisione di finanziare un investimento con fonti di questa natura può essere modificata, anche in presenza di future economie di spesa, solo con l'adozione di particolari procedimenti contabili, sempre adeguatamente motivati.

Per quanto riguarda le spese in conto capitale, gli effetti indotti dall'*espansione degli investimenti* sono per taluni versi sicuramente positivi, come il beneficio immediato prodotto sull'economia locale (maggiore disponibilità di lavoro) e sulla qualità dei servizi resi (disponibilità di infrastrutture migliori) ma ci possono essere anche conseguenze negative, come l'impatto che può derivare dal rimborso del prestito (quota capitale e interessi) in presenza di un'opera finanziata con il ricorso al credito oneroso di terzi. Le considerazioni tecniche su quest'ultimo fenomeno, come la necessaria cautela che deve portare alla scelta della forma di finanziamento, sono già state formulate nei corrispondenti argomenti della Nota integrativa (livello di indebitamento ed esposizione per interessi passivi).

Per quanto riguarda invece gli *aspetti prettamente contabili*, relativi alle modalità di finanziamento e di imputazione contabile delle entrate di parte investimento previste e stanziare in questo bilancio, si sottolinea quanto segue:

- **Grado di copertura.** Ciascuna spesa è stata associata alla corrispondente fonte di entrata. Si da atto, inoltre, che la successiva attivazione dell'opera, con l'assegnazione delle prestazioni di natura tecnica o intellettuale, avrà luogo solo dopo il completo reperimento del finanziamento previsto. L'intervento, infatti, deve essere coperto da opportune risorse fin dall'inizio, e questo, a prescindere dallo sviluppo temporale dei lavori (crono programma) e dai tempi di assunzione dei relativi impegni;
- **Criterio d'imputazione.** Il finanziamento effettivo di ciascun investimento potrà derivare sia da poste accertate e interamente imputate nello stesso esercizio che da entrate accertate nell'esercizio ma imputate in esercizi successivi. Ciò premesso, costituiranno idonea copertura finanziaria, nel primo caso, le risorse accertate e imputate nello stesso esercizio, compreso l'avanzo di amministrazione deliberato a rendiconto e poi applicato a bilancio, mentre nel secondo, le entrate accertate nello stesso esercizio ma imputate negli anni successivi purché l'esigibilità dell'incasso dipenda dalla semplice manifestazione unilaterale dell'ente o da quella conclamata degli enti pubblici concedenti;
- **Finanziamento con avanzo effettivo.** Il risultato positivo accertato con l'approvazione del rendiconto sarà destinabile al finanziamento di investimenti solo se non sussiste l'esigenza di coprire altre spese con un grado di priorità più elevato, come il finanziamento dei debiti fuori bilancio, il riequilibrio della gestione corrente, il fabbisogno per l'accantonamento di passività potenziali (fondo crediti di dubbia esigibilità) o l'estinzione anticipata di prestiti;
- **Permessi a costruire.** L'eventuale copertura della spesa con gli introiti di questa natura (oneri urbanizzazione) sarà effettuato con i soli crediti accertati e imputati nel medesimo esercizio, come previsto dal corrispondente principio contabile applicato.

La situazione, come riportata nel prospetto successivo ed avendo soprattutto riguardo al possibile ricorso all'indebitamento, anche non assistito da eventuali contributi in conto interessi, non richiede alcun intervento correttivo con carattere d'urgenza. I possibili provvedimenti migliorativi e/o correttivi, frutto di nuove ed ulteriori valutazioni d'insieme, saranno ponderati ed eventualmente adottati solo in seguito al normale svolgimento

dell'attività di monitoraggio e controllo sulla gestione.

Modalità di finanziamento del bilancio investimenti nel suo complesso	Finanziamenti		
	2024	2025	2026
Entrate in conto capitale (Tit.4/E) (+)	17.542.889,65	24.224.379,41	25.059.727,30
Contributi investimenti per rimborso prestiti da P.A.	0,00	0,00	0,00
Altre entrate in C/capitale per spese correnti	159.648,82	635.329,80	0,00
Entrate in conto capitale che finanziano spese correnti (-)	159.648,82	635.329,80	0,00
Risorse ordinarie	17.383.240,83	23.589.049,61	25.059.727,30
FPV per spese in C/capitale (FPV/E) (+)	5.097.432,56	2.297.432,56	244.332,56
Avanzo applicato a bilancio investimenti (+)	1.517.417,71	0,00	0,00
Entrate correnti che finanziano investimenti (+)	66.400,00	66.400,00	66.400,00
Entrate da riduzione di attività finanziarie (Tit.5/E) (+)	0,00	0,00	0,00
Riscossione crediti a breve	0,00	0,00	0,00
Riscossione crediti a medio-lungo	0,00	0,00	0,00
Altre entrate da riduzione attività finanziarie	0,00	0,00	0,00
Entrate per rid. att. finanziarie assimilabili a movimenti di fondi (-)	0,00	0,00	0,00
Entrate per accensione di prestiti (Tit.6/E) (+)	150.000,00	150.000,00	340.000,00
Accensione prestiti per estinzione anticipata mutui	0,00	0,00	0,00
Altre accensione prestiti per spese correnti	0,00	0,00	0,00
Accensioni di prestiti che finanziano spese correnti (-)	0,00	0,00	0,00
Risorse straordinarie	6.831.250,27	2.513.832,56	650.732,56
Totale	24.214.491,10	26.102.882,17	25.710.459,86

9.3 Principali investimenti previsti nel triennio

La concreta attivazione di un investimento, con la relativa assegnazione del progetto o il successivo inizio effettivo dei lavori, può avvenire solo in seguito all'avvenuto perfezionamento del relativo finanziamento. Premesso ciò, il prospetto che segue elenca i principali investimenti che si prevede saranno attivati nell'intervallo di tempo considerato ed omette gli interventi di minore, secondaria o trascurabile importanza. Il riscontro sull'impatto economico dell'intervento in conto capitale, infatti, va concentrato sui fenomeni che potrebbero avere una qualche rilevanza significativa sugli equilibri complessivi di bilancio. Questi ultimi possono essere considerati in modo statico (situazione attuale) oppure visti anche in un'ottica dinamica di più ampio periodo (prospettiva triennale o di medio termine).

La situazione, come riportata nel prospetto e sulla base delle informazioni al momento disponibili, non richiede alcun intervento correttivo con carattere d'urgenza. I possibili provvedimenti migliorativi e/o correttivi, frutto di nuove ed ulteriori valutazioni d'insieme, saranno ponderati ed eventualmente adottati solo in seguito al normale svolgimento dell'attività di monitoraggio e controllo sulla gestione.

Elenco dei principali investimenti previsti	Investimenti		
	2024	2025	2026
Lavori in economia di manutenzione	600.000,00	600.000,00	600.000,00
Progetto per il riuso complesso confiscato alle mafie	0,00	1.440.000,00	0,00
Efficientamento energetico scuole	0,00	2.565.100,00	0,00
Efficientamento energetico edificio Piazza Crocifisso	0,00	1.064.191,61	0,00
Demolizione e ricostruzione istituto Galvani	0,00	5.363.930,41	0,00
Variante alla S.P. dei Goti per svincolo Angri sud	0,00	5.553.738,81	0,00
Nuovo viadotto delle Fontane	0,00	0,00	6.515.000,00
Riqualificazione fondo Caiazzo.Palazzetto dello sport	0,00	0,00	4.000.000,00
Barriere cavalcavia via Stabia e Ponte Aiello	0,00	0,00	190.000,00
Risanamento immobile via Avagliano	0,00	948.266,30	0,00
Piano insediamento industriale via Nazionale versante sud	0,00	0,00	700.000,00
Ristrutturazione campo bocce via Murelle	0,00	480.000,00	0,00
Realizzazione rotatorie e adeguamento incroci	0,00	500.000,00	0,00
Messa in sicurezza sistema viario comunale	0,00	0,00	4.000.000,00
Riqualificazione alloggi a canone sostenibile Badia ardinghi	17.018.645,28	0,00	0,00
Impianto videosorveglianza POC legalità	149.942,36	0,00	0,00
Videosorveglianza urbana 2022 Bando Ministero Finanze	162.745,97	0,00	0,00
Mitigazione rischio idrogeologico Cuparella,Aiello,S.Alfonso	1.998.916,65	4.518.593,09	8.853.727,30
Totale	19.930.250,26	23.033.820,22	24.858.727,30

9.4 Garanzie prestate

L'amministrazione può legittimamente concedere delle garanzie, principali o sussidiarie, a favore di altri soggetti, sottoscrivendo i rispettivi documenti che vincolano l'ente nel tempo. Dal punto di vista prettamente patrimoniale, il valore complessivo delle garanzie prestate è riportato tra i conti d'ordine della contabilità

economica mentre la concessione della singola garanzia non richiede, di regalo, alcuna registrazione finanziaria né è soggetta a particolari restrizioni.

Pur in assenza di specifici vincoli, l'approccio prudente alle problematiche della gestione, che deve sempre precedere le scelte della pubblica amministrazione, può portare l'ente a preferire il possibile accantonamento di un fondo rischi tra le uscite di uno o più esercizi del triennio entrante.

L'eventuale stanziamento, a carattere facoltativo, può essere assimilato ad un'economia di bilancio volontaria, non soggetta quindi ad impegno, e collegata al rischio implicito connesso con la sottoscrizione delle garanzie verso terzi. Questo risparmio forzoso produrrà a rendiconto una componente positiva nel calcolo del risultato di amministrazione, importo poi riservato, nella forma di avanzo vincolato, alla copertura dell'onere che potrebbe sorgere per l'eventuale escussione del debito garantito. La decisione di costituire o incrementare il fondo può essere presa all'inizio, in sede di programmazione di medio periodo, oppure nel corso dell'anno, con l'adozione di una o più variazioni di bilancio.

La situazione, come riportata nel prospetto e sulla base delle informazioni al momento disponibili, non richiede alcun intervento correttivo con carattere d'urgenza. I possibili provvedimenti migliorativi e/o correttivi, frutto di nuove ed ulteriori valutazioni d'insieme, saranno ponderati ed eventualmente adottati solo in seguito al normale svolgimento dell'attività di monitoraggio e controllo sulla gestione.

Elenco delle garanzie prestate dall'Ente (Consistenza)	Esercizio 2024
Non ci sono garanzie da segnalare	
Totale	0,00

9.5 Impieghi finanziari in strumenti derivati

Per "strumenti derivati" si intendono i prodotti offerti dal mercato creditizio il cui valore dipende dall'andamento di un'attività sottostante che può essere di natura finanziaria, come ad esempio i titoli azionari, i tassi di interesse o l'andamento dei cambi, oppure di natura reale, come nel caso di oro, petrolio, e così via. Le difficili problematiche di gestione connesse con l'avvenuta sottoscrizione di strumenti derivati sono emerse in seguito al progressivo diffondersi di questi strumenti atipici anche nel particolare mondo degli enti locali. Regioni, province e comuni, infatti, hanno fatto ampio ricorso alla finanza derivata sia nella gestione del proprio debito che in fase di ristrutturazione dell'indebitamento.

Queste operazioni hanno avuto un impatto positivo ed immediato sul bilancio, dato che il loro acquisto era proprio finalizzato allo scopo di liberare risorse finanziarie altrimenti congelate dall'indebitamento pregresso. In una prospettiva di più ampio respiro, però, gli impieghi in strumenti derivati hanno avuto l'effetto di trasferire in un futuro più o meno lontano il rischio che deriva dalla definitiva quantificazione del prestito effettivo da rimborsare. In particolari circostanze, si sono pertanto verificati effetti distorsivi sul bilancio non previsti al momento dell'originaria stipula. Le perdite emergenti ed il rischio di futuri esborsi di ammontare superiore a quello preventivabile, pur essendo insite nella natura stessa di questi prodotti finanziari atipici, non è stato, quindi, sempre valutato in tutte le sue implicazioni.

Questo è il motivo per cui le operazioni di questa natura hanno incontrato un crescente livello elevata attenzione. L'eventuale presenza di operazioni di questa natura va pertanto monitorata con la dovuta cautela, visti i possibili risvolti sui delicati equilibri di bilancio, difficilmente prevedibili con largo anticipo.

La situazione, come riportata nel prospetto e sulla base delle informazioni al momento disponibili, non richiede alcun intervento correttivo con carattere d'urgenza. I possibili provvedimenti migliorativi e/o correttivi, frutto di nuove ed ulteriori valutazioni d'insieme, saranno ponderati ed eventualmente adottati solo in seguito al normale svolgimento dell'attività di monitoraggio e controllo sulla gestione.

Impieghi finanziari stanziati in strumenti derivati	Esercizio		
	2024	2025	2026
Non ci sono impieghi da segnalare			
Totale	0,00	0,00	0,00

9.6 Debiti fuori bilancio in corso di formazione

I debiti fuori bilancio sono situazioni debitorie riconducibili ad attività di gestione intraprese in precedenti esercizi e non ancora formalizzate con l'assunzione del relativo impegno. Le casistiche sono varie, come l'esito di sentenze esecutive, la necessità di coprire disavanzi di consorzi, aziende speciali, istituzioni, l'esigenza di finanziare convenzioni, atti costitutivi e ricapitalizzazioni di società, fino alla necessità di ultimare procedure espropriative ed occupazioni d'urgenza. Un debito fuori bilancio può nascere anche dall'avvenuta acquisizione di beni e servizi in violazione degli obblighi di preventivo impegno della spesa, con la conseguenza che l'amministrazione deve poi dimostrare la pertinenza di questo ulteriore fabbisogno di risorse con le attribuzioni riconducibili alle funzioni proprie dell'ente. Si deve pertanto conciliare, seppure a posteriori, l'acquisto del bene o del servizio con le regole ufficiali della contabilità e della contrattualistica pubblica.

Dal punto di vista operativo, l'ente iscrive in contabilità queste passività pregresse con un procedimento che prevede il loro riconoscimento con apposita delibera soggetta all'approvazione del consiglio, atto che va così ad impegnare e finanziare la relativa spesa. Il riconoscimento del debito, la contabilizzazione della posta nella parte passiva del bilancio ed il reperimento del finanziamento, pertanto, sono tre distinti passaggi di un unico procedimento formale che porta alla regolarizzazione della pratica.

La presenza di eventuali debiti fuori bilancio in corso di formazione, al pari di altre passività la cui esistenza è in qualche modo nota ancorché non del tutto definita, può richiedere l'accantonamento di somme tali da

consentire, nella prima occasione utile, il riconoscimento formale del debito pregresso con il suo contestuale finanziamento e la registrazione in bilancio.

La situazione, come riportata nel prospetto e sulla base delle informazioni al momento disponibili, non richiede alcun intervento correttivo con carattere d'urgenza. I possibili provvedimenti migliorativi e/o correttivi, frutto di nuove ed ulteriori valutazioni d'insieme, saranno ponderati ed eventualmente adottati solo in seguito al normale svolgimento dell'attività di monitoraggio e controllo sulla gestione.

Debiti fuori bilancio in corso di formazione (Non ancora riconoscibili)		Importo
Sentenze		22.623,04
Disavanzi		0,00
Ricapitalizzazioni		0,00
Espropri		0,00
Altro		0,00
Totale		22.623,04

Denominazione	Sentenze
Contenuto e valutazioni	
Denominazione	Disavanzi
Contenuto e valutazioni	Nessun elemento da segnalare
Denominazione	Ricapitalizzazioni
Contenuto e valutazioni	Nessun elemento da segnalare
Denominazione	Espropri
Contenuto e valutazioni	Nessun elemento da segnalare
Denominazione	Altro
Contenuto e valutazioni	Nessun elemento da segnalare

9.7 Altre considerazioni su fenomeni particolari

E' in corso di formazione eventuale riconoscimento a seguito transazione che si prevede relativamente a procedure di esproprio che potrebbe comportare imputazioni finanziarie per circa euro 880.000,00 finanziato con appositi fondi vincolati.

10 Conclusioni

10.1 Considerazioni finali e conclusioni

I documenti contabili sono stati predisposti attenendosi alle regole stabilite dalla normativa in vigore e sono coerenti con le "Disposizioni in materia di armonizzazione dei sistemi contabili e degli schemi di bilancio" (D.Lgs.n.118/11), applicabili a questo esercizio. In particolare, il bilancio complessivo è in equilibrio e la scomposizione dello stesso nelle singole componenti rispecchia le prescrizioni di legge.

Gli stanziamenti di entrata, nel loro totale complessivo, corrispondono a quelli di spesa per l'intero triennio oggetto di programmazione, mentre è stato valutato con la dovuta attenzione anche il fabbisogno complessivo di cassa, con i relativi flussi previsti in entrata (incassi) e in uscita (pagamenti).

I criteri di attribuzione delle entrate e delle uscite rispecchiano il principio della "competenza finanziaria potenziata" mentre risulta correttamente calcolato, ed eventualmente stanziato a bilancio, sia il risultato di amministrazione che il fondo pluriennale vincolato. I crediti verso terzi sono stati attentamente valutati come il possibile accantonamento del rispettivo fondo svalutazione. I fenomeni con andamento pluriennale che potevano avere effetti distorsivi sull'attuale strategia di bilancio sono stati descritti ed analizzati, in ogni loro aspetto, fornendo inoltre le opportune considerazioni.

Dove la norma dava adito a interpretazioni controverse e non ancora consolidate, è stata scelta una soluzione che andasse a privilegiare la sostanza invece che il puro e semplice rispetto della forma, come previsto dal rispettivo principio. Le informazioni di natura contabile richieste dalla legge, e non già riportate nel documento di programmazione principale, sono state riprese e sviluppate nella presente Nota integrativa, fornendo quindi una chiave di lettura tecnica al quadro finanziario ed economico complessivo.



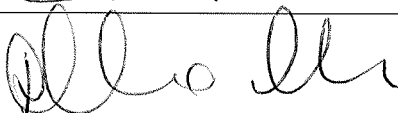




I fenomeni analizzati in questa relazione, infine, sono stati descritti con un approccio che li rendesse più comprensibili agli interlocutori, pubblici o privati, in possesso di una conoscenza, anche solo generica, sulla complessa realtà economica e finanziaria dell'ente locale.



DELIBERA N. 44 DEL 7/03/2024

LA GIUNTA APPROVA

OGGETTO: APPROVAZIONE SCHEMA DI BILANCIO DI PREVISIONE ARMONIZZATO 2024-2026

Cosimo Ferraioli – Sindaco	
Antonio Mainardi - Vice Sindaco	
Maria D'Aniello - Assessore	
Maria Immacolata D'Aniello - Assessore	
Maria Giovanna Falcone - Assessore	
Salvatore Mercurio - Assessore	
Bonaventura Manzo – Assessore DA REMOTO	C.T.
Pasquale Russo - Assessore	



Del che il presente verbale letto, approvato e sottoscritto.

IL PRESIDENTE

F.to Cosimo Ferraioli

IL SEGRETARIO GENERALE

F.to Maria Luisa Mandara

Il sottoscritto, visti gli atti d'ufficio

ATTESTA

Che la presente deliberazione:

- ☐ è stata affissa all'albo pretorio comunale il giorno 12 MAR. 2024 per rimanervi per 15 (quindici) giorni consecutivi (art. 124, comma 1, D. Lgs. n. 267/2000);
- ☐ ne è stata comunicata l'adozione, con elenco n. 9 in data 12 MAR. 2024, ai Capigruppo consiliari (art. 125, D. Lgs. 267/2000);

Dalla Residenza Municipale, li 12 MAR. 2024


IL SEGRETARIO GENERALE

F.to Maria Luisa Mandara

È copia conforme all'originale.

Dalla Residenza Comunale, li

12 MAR. 2024



IL SEGRETARIO GENERALE

[Handwritten signature]

Il sottoscritto, su conforme relazione dell'impiegato addetto all'ufficio di segreteria,

ATTESTA

Che la presente deliberazione:

- ☐ è divenuta esecutiva il giorno :
- ☐ perché dichiarata immediatamente eseguibile (art. 134, comma 4, D. Lgs. 267/2000);
- ☐ decorsi 10 giorni dalla pubblicazione (art. 134, comma 3, D. Lgs. n. 267/2000);
- ☐ È stata affissa all'albo pretorio comunale, come prescritto dall'art. 124, comma 1, D. Lgs. 267/2000, per quindici giorni consecutivi dal al P.A.P. n.

Dalla Residenza Municipale, li

IL SEGRETARIO GENERALE

Il presente provvedimento viene assegnato al Responsabile UOC SERVIZI FINANZIARI per le procedure ai sensi dell'art. 107, D. Lgs. 267/2000.

Addì

IL RESPONSABILE DEL SERVIZIO

F.to Giovanni Ferraioli

COMUNE DI ANGRI

Provincia di Salerno

Parere dell'Organo di revisione sulla proposta di

BILANCIO DI PREVISIONE 2024 – 2026

e documenti allegati

L'ORGANO DI REVISIONE

Dr.ssa Marilena De Simone

Dr. Nicola Tino

Dr. Gianluigi Iovane

L'ORGANO DI REVISIONE

Verbale del 13.03.2024.

PARERE SULLA PROPOSTA DI BILANCIO DI PREVISIONE 2024-2026

Premesso che l'Organo di revisione ha:

- esaminato la proposta di bilancio di previsione 2024-2026, unitamente agli allegati di legge;
- visto il Decreto Legislativo 18 agosto 2000 n. 267 «Testo unico delle leggi sull'ordinamento degli enti locali» (TUEL);
- visto il Decreto legislativo del 23 giugno 2011 n.118 e la versione aggiornata dei principi contabili generali ed applicati pubblicati sul sito ARCONET- Armonizzazione contabile enti territoriali;

presenta

l'allegata relazione quale parere sulla proposta di bilancio di previsione per gli esercizi 2024-2026, del Comune di Anгри che forma parte integrante e sostanziale del presente verbale.

Il

L'ORGANO DI REVISIONE

Dr.ssa Marilena De Simone

Dr. Nicola Tino

Dr. Gianluigi Iovane



de simone
marilena
13.03.2024
16:49:49
GMT+00:00



TINO NICOLA
13.03.2024
16:54:08
GMT+00:00

IOVANE
GIANLUIGI



1. PREMESSA

I sottoscritti Dr.ssa Marilena De Simone, Dr. Nicola Tino, Dr Gianluigi Iovane, revisori nominati con delibera dell'organo consiliare n. 40 del 17/06/2022;

Premesso

- che l'Ente deve redigere il bilancio di previsione rispettando il titolo II del D.lgs. 267/2000 (di seguito anche TUEL), i principi contabili generali e applicati alla contabilità finanziaria, lo schema di bilancio di cui all'allegato 9 al D.lgs.118/2011;
- che è stato ricevuto in data 11.03.2024 lo schema del bilancio di previsione per gli esercizi 2024-2026, approvato dalla Giunta comunale in data 07.03.2024 con delibera n. 44., completo degli allegati disposti dalla legge e necessari per il controllo.

- viste le disposizioni di Legge che regolano la finanza locale, in particolare il TUEL;
- visto lo statuto dell'Ente, con particolare riferimento alle funzioni attribuite all'Organo di revisione;
- visto lo Statuto ed il regolamento di contabilità;
- visti i regolamenti relativi ai tributi comunali;
- visto il parere espresso dal responsabile del servizio finanziario, ai sensi dell'art.153, comma 4 del D.lgs. n. 267/2000, in data 07.03.2024 in merito alla veridicità delle previsioni di entrata e di compatibilità delle previsioni di spesa, avanzate dai vari servizi, iscritte nel bilancio di previsione 2024-2026;

L'Organo di revisione ha effettuato le seguenti verifiche al fine di esprimere un motivato giudizio di coerenza, attendibilità e congruità contabile delle previsioni di bilancio e dei programmi e progetti, come richiesto dall'art. 239, comma 1, lettera b) del D.lgs. n. 267/2000.

2. NOTIZIE GENERALI SULL'ENTE

Il Comune di Angri registra una popolazione al 01.01.2023, di n 34.027 abitanti.

3. DOMANDE PRELIMINARI

L'Organo di revisione ha verificato che l'Ente entro il 30 novembre 2023 **ha** aggiornato gli stanziamenti del bilancio di previsione 2023-2025.

L'Organo di revisione ha verificato che al bilancio di previsione sono stati allegati tutti i documenti di cui all'art. 11, co. 3, del D.lgs. n. 118/2011; al punto 9.3 del principio contabile applicato 4/1, lett. g) e lett. h); all'art. 172 TUEL.

L'Organo di revisione ha verificato che l'Ente si è avvalso del rinvio dei termini per approvazione del bilancio di previsione. 2024-2026, preso atto del differimento del termine disposto con decreto legge del 22.12.2023

L'Ente **ha gestito** in esercizio provvisorio.

L'Organo di revisione è iscritto alla BDAP.

L'Organo di revisione ha verificato che l'Ente, prima dell'approvazione in Consiglio Comunale, abbia effettuato il pre-caricamento sulla banca dati BDAP senza rilievi e/o errori bloccanti.

L'Ente è adempiente all'inserimento dei relativi dati e documenti in BDAP (Banca Dati delle Amministrazioni Pubbliche).

4. VERIFICHE SULLA PROGRAMMAZIONE

L'Organo di revisione ha verificato che l'Ente ha rispettato i termini di legge per l'adozione degli strumenti di programmazione (previsti dall'allegato 4/1 del d.lgs. n. 118/2011).

Con riferimento alla verifica della coerenza delle previsioni l'Organo di revisione sul Documento Unico di programmazione (DUP), approvato dalla Giunta Comunale con deliberazione n. 43 del 07.03.2024, ha espresso parere con verbale del 13.03.2024 attestando la sua coerenza, attendibilità e congruità.

L'Organo di revisione ha verificato che il DUP e la nota di aggiornamento al DUP contengono i seguenti strumenti obbligatori di programmazione di settore:

Programma triennale lavori pubblici

Il programma triennale ed elenco annuale dei lavori pubblici, di cui all'art. 37 del d.lgs. n. 36 del 31 marzo 2023, è redatto secondo lo schema tipo di cui all'allegato I.5 al nuovo Codice.

Il programma espone interventi di investimento uguali o superiori a € 150.000,00.

Il programma risulta coerente anche con i progetti PNRR, per i quali non si applica il nuovo codice dei contratti pubblici (rif. Art. 225 co. 8 del D.lgs. 31 marzo 2023 n. 36 "in relazione alle procedure di affidamento e ai contratti riguardanti investimenti pubblici, anche suddivisi in lotti, finanziati in tutto o in parte con le risorse previste dal PNRR e dal PNC, nonché dai programmi cofinanziati dai fondi strutturali dell'Unione Europea, ivi comprese le infrastrutture di supporto ad essi connesse, anche se non finanziate con dette risorse, si applicano, anche dopo il 1° luglio 2023, le disposizioni di cui al D.L. n. 77/2021, convertito, con modificazioni, dalla legge 108 del 2021, al decreto-legge 24 febbraio 2023, n. 13, nonché le specifiche disposizioni legislative finalizzate a semplificare e agevolare la realizzazione degli obiettivi stabiliti dal PNRR, dal PNC nonché dal Piano nazionale integrato per l'energia e il clima 2030 di cui al Regolamento (UE) 2018/1999 del Parlamento europeo e del Consiglio, dell'11 dicembre 2018").

Il programma triennale, dopo la sua approvazione consiliare, dovrà essere pubblicato sul sito istituzionale nella sezione "Amministrazione trasparente" e nella Banca dati nazionale dei contratti pubblici.

Programma triennale degli acquisti di beni e servizi

Il programma triennale degli acquisti di beni e servizi di cui all'art. 37 del d.lgs. n. 36 del 31 marzo 2023 è redatto secondo lo schema tipo di cui all'allegato I.5 al nuovo Codice.

Il programma è stato oggetto di deliberazione di giunta comunale n. 39 del 07.03.2024 è stato adottato autonomamente ma si considera adottato in quanto contenuto nel DUP.

Il programma espone acquisti di beni e servizi pari o superiori a euro 140.000,00.

Piano delle alienazioni e valorizzazioni immobiliari

Il piano delle alienazioni e valorizzazioni immobiliari, di cui all'art. 58, comma 1, del D.L. 25 giugno 2008, n. 112 convertito con modificazioni dalla L. 6 agosto 2008, n. 133, è redatto e approvato dalla Giunta con deliberazione del 27.02.2024 n. 30

L'Organo di revisione ha espresso parere obbligatorio quale strumento di programmazione unitamente al DUP.

Programmazione delle risorse finanziarie da destinare al fabbisogno del personale

Nella Sezione operativa del DUP è stata determinata la programmazione delle risorse finanziarie da destinare al fabbisogno di personale a livello triennale e annuale sulla base della spesa per il personale in servizio e di quella connessa alle facoltà assunzionali previste a legislazione vigente, tenendo conto delle esigenze di funzionalità e di ottimizzazione delle risorse per il miglior funzionamento dei servizi.

PNRR

L'Organo di revisione ha verificato che l'Ente ha una sezione del DUP dedicata al PNRR. (si rinvia al paragrafo dedicato al PNRR)

5. LA GESTIONE DELL'ESERCIZIO 2023

L'Organo consiliare ha approvato con delibera n. 50 del 12.06.2023 la proposta di rendiconto per l'esercizio 2022.

L'Organo di revisione ha formulato la propria relazione al rendiconto 2022 in data 19/05/2023

La gestione presunta dell'anno 2023 si è chiusa con un risultato di amministrazione al 31/12/2023 così distinto ai sensi dell'art.187 del TUEL:

	31/12/2023
Risultato di amministrazione (+/-)	€ 56.124.319,45
di cui:	
a) Fondi vincolati	€ 5.272.928,81
b) Fondi accantonati	€ 51.421.925,52
c) Fondi destinati ad investimento	€ 93.305,79
d) Disavanzo tecnico	- € 663.840,67
TOTALE RISULTATO AMMINISTRAZIONE	€ 56.124.319,45

L'Organo di revisione ha rilasciato il proprio parere sul provvedimento di salvaguardia ed assestamento 2023.

Dal tale parere emerge che l'Ente è in grado di garantire l'equilibrio per l'esercizio 2023.

5.1 Debiti fuori bilancio

L'Organo di revisione ha verificato che **è stata rilevata**, anche mediante l'acquisizione delle attestazioni dei responsabili dei servizi entro una data utile per la formulazione delle previsioni di bilancio, la sussistenza di debiti fuori bilancio da riconoscere e finanziare.

Dagli stanziamenti di bilancio risultano debiti fuori bilancio per un importo pari a Euro 101.350,00.

L'Organo di revisione ha verificato che dalle comunicazioni ricevute e dalle verifiche effettuate non risultano passività potenziali probabili per una entità superiore al fondo accantonato nel risultato d'amministrazione.

5.2 Enti in disavanzo

L'Organo di Revisione prende atto del piano di rientro, delle diverse tipologie di disavanzo, illustrato nella nota integrativa, sulla base dei dati di preconsuntivo 2023, come segue:

TIPOLOGIA DI DISAVANZO	ESERCIZIO	COMPOSIZIONE DISAVANZO	COPERTURA DISAVANZO PER ESERCIZIO**			
			2024	2025	2026	ESERCIZI SUCCESSIVI
Disavanzo al 31.12.2014						
Disavanzo derivante dal riaccertamento straordinario dei residui						
Disavanzo tecnico al 31 dicembre (specificare)...						
Disavanzo da costituzione del FAL ex d.l. 35/2013, ai sensi dell'art. 39-ter, co. 1, d.l. n. 162/2019, introdotto dalla legge di conversione n. 8/2020?	2023	663.840,67	663.840,67			
Disavanzo da stralcio mini cartelle anche ai sensi dell'art. 4, del d.l. n. 41/2021, convertito dalla legge n. 69/2021						
Disavanzo derivante dall'esercizio precedente e dovuto al mancato trasferimento di somme dovute da altri livelli di governo e seguito di sentenze della Corte Cost. o di sentenze esecutiva di altre giurisdizioni (art. 1, co. 876, l. bilancio 2020)						
Disavanzo 2019 derivante dal passaggio dal metodo semplificato al metodo ordinario di calcolo al FCDE						
Disavanzo da ripianare secondo la procedure di cui all'art. 243-bis TUEL (*)						
Disavanzo derivante dalla gestione dell'esercizio n-3						
Disavanzo derivante dalla gestione dell'esercizio n-2						
Disavanzo derivante dalla gestione dell'esercizio n-1						
TOTALE		663.840,67	663.840,67	0,00	0,00	0,00

6. BILANCIO DI PREVISIONE 2024-2026

L'Organo di revisione ha verificato che:

- il bilancio di previsione proposto rispetta il pareggio finanziario complessivo di competenza e gli equilibri di parte corrente e in conto capitale, ai sensi dell'articolo 162 del Tuel;
- le previsioni di bilancio - in ossequio ai principi di veridicità ed attendibilità - sono suffragate da analisi e/o studi dei responsabili dei servizi competenti, nel rispetto dell'art. 162, co. 5, TUEL e del postulato n. 5 di cui all'allegato 1 del D.lgs. n. 118/2011;
- l'impostazione del bilancio di previsione 2024-2026 è tale da garantire il rispetto del saldo di competenza d'esercizio non negativo ai sensi art. 1, comma 821, legge n. 145/2018 con riferimento ai prospetti degli equilibri modificati dal DM 1° agosto 2019.
- le previsioni di competenza rispettano principio generale n.16 e i principi contabili e rappresentano le entrate e le spese che si prevede saranno esigibili in ciascuno degli esercizi considerati anche se l'obbligazione giuridica è sorta in esercizi precedenti.

Le previsioni di competenza per gli anni 2024, 2025 e 2026 confrontate con le previsioni definitive per l'anno 2023 sono così formulate:

ENTRATE	Assestato 2023	2024	2025	2026
Utilizzo avanzo presunto di amministrazione	€ 5.222.936,30	€ 4.329.222,77	€ -	€ -
Fondo pluriennale vincolato	€ 6.873.070,70	€ 5.097.432,56	€ 2.297.432,56	€ 244.332,56
Titolo 1 - Entrate correnti di natura tributaria, contributiva e perequativa	€ 21.074.709,84	€ 20.444.614,85	€ 19.986.891,85	€ 19.660.036,85
Titolo 2 - Trasferimenti correnti	€ 1.719.705,51	€ 1.448.858,31	€ 604.000,00	€ 604.000,00
Titolo 3 - Entrate extratributarie	€ 2.030.322,53	€ 2.117.368,40	€ 2.033.369,20	€ 2.033.369,20
Titolo 4 - Entrate in conto capitale	€ 13.109.143,49	€ 17.542.889,65	€ 24.224.379,41	€ 25.059.727,30
Titolo 5 - Entrate da riduzione di attività finanziarie	€ -	€ -	€ -	€ -
Titolo 6 - Accensione di prestiti	€ 770.268,12	€ 150.000,00	€ 150.000,00	€ 340.000,00
Titolo 7 - Anticipazioni di istituto tesoriere / cassiere	€ -	€ -	€ -	€ -
Titolo 9 - Entrate in conto di terzi a partite di giro	€ 11.134.500,00	€ 11.114.500,00	€ 11.114.500,00	€ 11.114.500,00
TOTALE COMPLESSIVO ENTRATE	€ 61.934.656,49	€ 62.244.886,54	€ 60.410.573,02	€ 59.055.965,91

SPESE	Assestato 2023	2024	2025	2026
Disavanzo di amministrazione	€ 663.840,67	€ 663.840,67	€ -	€ -
Titolo 1 - Spese correnti	€ 27.079.005,17	€ 25.423.043,14	€ 21.725.662,92	€ 21.382.009,87
Titolo 2 - Spese in conto capitale	€ 22.025.064,48	€ 23.988.491,10	€ 26.102.882,17	€ 25.710.459,86
Titolo 3 - Spese per incremento di attività finanziarie	€ -	€ -	€ -	€ -
Titolo 4 - Rimborso di prestiti	€ 1.032.246,17	€ 1.055.011,63	€ 1.467.527,93	€ 848.996,18
Titolo 5 - Chiusura Anticipazioni da istituto tesoriere/cassiere	€ -	€ -	€ -	€ -
Titolo 7 - Spese per conto terzi e partite di giro	€ 11.134.500,00	€ 11.114.500,00	€ 11.114.500,00	€ 11.114.500,00
TOTALE COMPLESSIVO SPESE	€ 61.934.656,49 applicato	€ 62.244.886,54	€ 60.410.573,02	€ 59.055.965,91

6.1.Fondo pluriennale vincolato (FPV)

Al fine di garantire il migliore utilizzo delle risorse finanziarie destinate a spese di investimento nella costituzione del FPV al 1° gennaio 2024, l'Organo di revisione ha verificato che l'Ente ha correttamente applicato il Principio contabile applicato della contabilità finanziaria

L'Organo di revisione ha verificato che la re-imputazione degli impegni di spesa sia correlata con la costituzione del FPV da iscrivere in entrata nel bilancio di previsione 2024-2026, nonché con gli impegni pluriennali, al fine di:

- verificare la corretta elaborazione e gestione dei cronoprogrammi

- evidenziare i ritardi nella realizzazione delle spese di investimento per mancata osservanza del cronoprogramma

6.2 FAL – Fondo anticipazione liquidità

L’Organo di revisione ha verificato che l’Ente **non ha richiesto** anticipazioni di liquidità in esercizi precedenti con restituzione entro ed oltre l’esercizio. Per anticipazioni richieste in precedenti esercizi:

-l’Ente **ha rispettato** nel bilancio di previsione 2024-2026, le disposizioni di cui all’art.52, co.1-ter, d.l.n.73/2021, conv.nella l. 106/2021, in relazione alle modalità di contabilizzazione del FAL e **ha stanziato** nel titolo 4 di spesa l’importo della rate di ammortamento del FAL

-l’Ente **ha iscritto** nell’entrata del bilancio le risorse liberate a seguito della riduzione del FAL nell’apposita voce denominata "Utilizzo fondo anticipazioni di liquidità" ;

L’Organo di revisione ha verificato che nella Nota integrativa allegata al bilancio di previsione 2024-2026 **è stata data evidenza** delle modalità di copertura delle spese per il rimborso della quota di capitale dell’anticipazione;

6.3. Equilibri di bilancio

Gli equilibri richiesti dal comma 6 dell’art.162 del TUEL sono così assicurati:

EQUILIBRIO ECONOMICO-FINANZIARIO		2024 Previsioni di competenza	2025 Previsioni di competenza	2026 Previsioni di competenza
Fondo di cassa all'inizio dell'esercizio	€ 23.598.344,12			
A) Fondo pluriennale vincolato di entrata per spese correnti	(+)	0,00	0,00	0,00
AA) Recupero disavanzo di amministrazione esercizio precedente	(-)	€ 663.840,67	0,00	0,00
B) Entrate Titoli 1.00 - 2.00 - 3.00	(+)	€ 24.010.841,56	€ 22.624.261,05	€ 22.297.406,05
di cui per estinzione anticipata di prestiti		0,00	0,00	0,00
C) Entrate Titolo 4.02.06 - Contributi agli investimenti direttamente destinati al rimborso dei prestiti da amministrazioni pubbliche	(+)	0,00	0,00	0,00
D)Spese Titolo 1.00 - Spese correnti	(-)	€ 25.423.043,14	€ 21.725.662,92	€ 21.382.009,87
di cui:				
- fondo pluriennale vincolato		0,00	0,00	0,00
- fondo crediti di dubbia esigibilità		€ 4.730.808,03	€ 4.529.320,70	€ 4.407.082,63

E) Spese Titolo 2.04 - Altri trasferimenti in conto capitale	(-)	0,00	0,00	0,00
F) Spese Titolo 4.00 - Quote di capitale amm.to dei mutui e prestiti obbligazionari	(-)	€ 1.055.011,63	€ 1.467.527,93	€ 848.996,18
<i>di cui per estinzione anticipata di prestiti</i>		€ 159.648,82	0,00	0,00
di cui Fondo anticipazioni di liquidità		0,00	0,00	0,00
G) Somma finale (G=A-AA+B+C-D-E-F)		-€ 3.131.053,88	-€ 568.929,80	€ 66.400,00
ALTRE POSTE DIFFERENZIALI, PER ECCEZIONI PREVISTE DA NORME DI LEGGE E DA PRINCIPI CONTABILI, CHE HANNO EFFETTO SULL'EQUILIBRIO EX ARTICOLO 162, COMMA 6, DEL TESTO UNICO DELLE LEGGI SULL'ORDINAMENTO DEGLI ENTI LOCALI				
H) Utilizzo risultato di amministrazione presunto per spese correnti e per rimborso dei prestiti ⁽²⁾	(+)	€ 2.811.805,06	0,00	0,00
<i>di cui per estinzione anticipata di prestiti</i>		0,00		
I) Entrate di parte capitale destinate a spese correnti in base a specifiche disposizioni di legge o dei principi contabili	(+)	€ 445.648,82	€ 699.329,80	€ 64.000,00
<i>di cui per estinzione anticipata di prestiti</i>		€ 159.648,82	€ 635.329,80	€ 0,00
L) Entrate di parte corrente destinate a spese di investimento in base a specifiche disposizioni di legge o dei principi contabili	(-)	€ 66.400,00	€ 66.400,00	€ 66.400,00
M) Entrate da accensione di prestiti destinate a estinzione anticipata dei prestiti	(+)	0,00	0,00	0,00
EQUILIBRIO DI PARTE CORRENTE ⁽³⁾				
O=G+H+I-L+M		€ 60.000,00	€ 64.000,00	€ 64.000,00
P) Utilizzo risultato di amministrazione presunto per spese di investimento ⁽²⁾	(+)	€ 1.517.417,71	-	-
Q) Fondo pluriennale vincolato di entrata per spese in conto capitale	(+)	€ 5.097.432,56	€ 2.297.432,56	€ 244.332,56
		0,00		
R) Entrate Titoli 4.00-5.00-6.00	(+)	€ 17.692.889,65	€ 24.374.379,41	€ 25.399.727,30
C) Entrate Titolo 4.02.06 - Contributi agli investimenti direttamente destinati al rimborso dei prestiti da amministrazioni pubbliche	(-)	0,00	0,00	0,00
I) Entrate di parte capitale destinate a spese correnti in base a specifiche disposizioni di legge o dei principi contabili	(-)	€ 445.648,82	€ 699.329,80	€ 64.000,00
S1) Entrate Titolo 5.02 per Riscossione crediti di breve termine	(-)	0,00	0,00	0,00
S2) Entrate Titolo 5.03 per Riscossione crediti di medio-lungo termine	(-)	0,00	0,00	0,00

T) Entrate Titolo 5.04 relative a Altre entrate per riduzioni di attività finanziaria	(-)	0,00	0,00	0,00
L) Entrate di parte corrente destinate a spese di investimento in base a specifiche disposizioni di legge o dei principi contabili	(+)	€ 66.400,00	€ 66.400,00	€ 66.400,00
M) Entrate da accensione di prestiti destinate a estinzione anticipata dei prestiti	(-)	0,00	0,00	0,00
U) Spese Titolo 2.00 - Spese in conto capitale di cui fondo pluriennale vincolato di spesa	(-)	€ 23.988.491,10 € 2.297.432,56	€ 26.102.882,17 € 244.332,56	€ 25.710.459,86 € 0,00
V) Spese Titolo 3.01 per Acquisizioni di attività finanziarie	(-)	0,00	0,00	0,00
E) Spese Titolo 2.04 - Altri trasferimenti in conto capitale	(+)	0,00	0,00	0,00
EQUILIBRIO DI PARTE CAPITALE				
Z = P+Q+R-C-I-S1-S2-T+L-M-U-V+E		-€ 60.000,00	-€ 64.000,00	-€ 64.000,00
S1) Entrate Titolo 5.02 per Riscossione crediti di breve termine	(+)	0,00	0,00	0,00
S2) Entrate Titolo 5.03 per Riscossione crediti di medio-lungo termine	(+)	0,00	0,00	0,00
T) Entrate Titolo 5.04 relative a Altre entrate per riduzioni di attività finanziaria	(+)	0,00	0,00	0,00
X1) Spese Titolo 3.02 per Concessione crediti di breve termine	(-)	0,00	0,00	0,00
X2) Spese Titolo 3.03 per Concessione crediti di medio-lungo termine	(-)	0,00	0,00	0,00
Y) Spese Titolo 3.04 per Altre spese per acquisizioni di attività finanziarie	(-)	0,00	0,00	0,00
EQUILIBRIO FINALE				
W = O+Z+S1+S2+T-X1-X2-Y		0,00	0,00	0,00

Saldo corrente ai fini della copertura degli investimenti pluriennali ⁽⁴⁾:				
Equilibrio di parte corrente (O)		€ 60.000,00	€ 64.000,00	€ 64.000,00
Utilizzo risultato di amministrazione presunto per il finanziamento di spese correnti e del rimborso prestiti (H) al netto del fondo anticipazione di liquidità	(-)	€ 2.811.805,06		
Equilibrio di parte corrente ai fini della copertura degli investimenti plurienn.		-€ 2.751.805,06	€ 64.000,00	€ 64.000,00

Il saldo positivo di parte corrente è destinato a:

- al finanziamento delle spese in c/capitale

L'equilibrio finale **è pari a zero**.

L'Organo di revisione ha verificato che nel bilancio di previsione 2024-2026 **è stata prevista** l'applicazione di euro 4.329.222,77 di avanzo accantonato/vincolato presunto.

L'Organo di revisione ha verificato che l'Ente **ha** allegato i prospetti A1 e A2 per le quote vincolate ed accantonate.

6.4. Previsioni di cassa

La situazione di cassa dell'Ente al 31 dicembre degli ultimi tre esercizi presenta i seguenti risultati:

Situazione di cassa	2021	2022	2023
Disponibilità:	€ 15.664.348,51	€ 19.752.595,06	€ 23.598.344,12
di cui cassa vincolata	€ 6.479.493,62	€ 6.988.086,87	€ 7.113.128,41
anticipazioni non estinte al 31/12	€ -	€ -	€ -

L'Organo di revisione ha verificato che:

- l'Ente **si è** dotato di scritture contabili atte a determinare in ogni momento l'entità della giacenza della cassa vincolata per rendere possibile la conciliazione con la cassa vincolata del tesoriere;
- il saldo di cassa non negativo **garantisce** il rispetto del comma 6 dell'art.162 del TUEL;
- le entrate riscosse dagli addetti alla riscossione **vengono versate** presso il conto di tesoreria dell'Ente con la periodicità prevista dalla normativa o dai regolamenti;
- la previsione di cassa relativa all'entrata **è effettuata** tenendo conto del *trend* della riscossione nonché di quanto accantonato al Fondo Crediti dubbia esigibilità di competenza e in sede di rendiconto per le relative entrate;
- gli stanziamenti di cassa **comprendono** le previsioni di riscossioni e pagamenti in conto competenza e in conto residui e sono elaborate in considerazione dei presumibili ritardi nella riscossione e nei pagamenti delle obbligazioni già esigibili;

L'Organo di revisione ritiene che:

- le previsioni di cassa **rispecchiano** gli effettivi andamenti delle entrate e delle spese;
- non sono state effettuate sovrastime nella previsione della riscossione di entrate con il rischio di consentire autorizzazioni di spesa per le quali si genereranno ritardi nei pagamenti e formazione di debiti pregressi in violazione dell'art. 183, co. 8, del TUEL.

6.5. Nota integrativa

L'Organo di revisione ha verificato che la nota integrativa allegata al bilancio di previsione **riporta** le informazioni previste dal comma 5 dell'art.11 del D.lgs. 23/6/2011 n.118 e dal punto 9.11.1 del principio 4/1.

7. VERIFICA ATTENDIBILITA' E CONGRUITA' DELLE PREVISIONI

7.1 Entrate

Ai fini della verifica dell'attendibilità delle entrate e congruità delle spese previste per gli esercizi 2024-2026, alla luce della manovra disposta dall'Ente, l'Organo di revisione ha analizzato in particolare le voci di bilancio di seguito riportate.

7.1.1. Entrate da fiscalità locale

Addizionale Comunale all'Irpef

L'Organo di revisione ha verificato che l'Ente ha applicato, ai sensi dell'art. 1 del D. lgs. n. 360/1998, l'addizionale all'IRPEF, fissandone l'aliquota in misura del 0,6%

L'Organo di revisione ha verificato che le previsioni di gettito **sono coerenti** a quanto disposto dal punto 3.7.5 del principio 4/2 del D. Lgs 118/2011.

IMU

L'Ente **ha approvato** le aliquote come da tabella ministeriale.

Il gettito stimato per l'Imposta Municipale Propria è il seguente e tiene conto dell'integrale esenzione dei beni-merce ai sensi del comma 751:

IMU	Previsione 2024	Previsione 2025	Previsione 2026
IMU	€ 6.681.578,00	€ 6.293.855,00	€ 5.977.000,00

TARI

Il gettito stimato per la TARI è il seguente:

	Previsione 2024	Previsione 2025	Previsione 2026
TARI	€ 6.340.949,00	€ 6.270.949,00	€ 6.210.949,00

In particolare, per la TARI, l'Ente ha previsto nel bilancio 2024, la somma di euro € 6.340.949,00.

La TARI è determinata sulla base della copertura integrale dei costi di investimento e di esercizio del servizio rifiuti compresi quelli relativi alla realizzazione ed esercizio della discarica

ad esclusione dei costi relativi ai rifiuti speciali al cui smaltimento provvedono a proprie spese i relativi produttori comprovandone il trattamento.

7.1.2. Risorse relative al recupero dell’evasione tributaria

Le entrate relative all’attività di controllo delle dichiarazioni subiscono le seguenti variazioni:

Titolo 1 - recupero evasione	Previsione 2024	Previsione 2025	Previsione 2026
	Prev.	Prev.	Prev.
Recupero evasione IMU	€ 1.181.578,00	€ 593.855,00	€ 277.000,00
Recupero evasione TASI	€ 150.000,00	€ 150.000,00	€ 150.000,00
Recupero evasione TARI	€ 200.000,00	€ 130.000,00	€ 70.000,00
Recupero evasione Imposta di soggiorno			
Recupero evasione imposta di pubblicità			

L’Organo di revisione ritiene che la quantificazione del fondo crediti di dubbia esigibilità è congrua in relazione all’andamento storico delle riscossioni rispetto agli accertamenti ed ai crediti dichiarati inesigibili inclusi tra le componenti di costo.

7.1.3. Sanzioni amministrative da codice della strada

I proventi da sanzioni amministrative sono così previsti:

	Previsione 2024	Previsione 2025	Previsione 2026
sanzioni ex art.208 co 1 cds	€ 360.000,00	€ 360.000,00	€ 360.000,00
sanzioni ex art.142 co 12 bis cds	€ -	€ -	€ -
TOTALE SANZIONI	€ 360.000,00	€ 360.000,00	€ 360.000,00

L’Organo di revisione ha verificato che l’Ente ha correttamente suddiviso nel bilancio le risorse relative alle sanzioni amministrative da codice della strada sulla base delle indicazioni fornite con il D.M. 29 agosto 2018.

L’Organo di revisione ha verificato che l’Ente ha provveduto alla certificazione al Ministero dell’Interno dell’utilizzo delle sanzioni al codice della strada per gli esercizi precedenti.

L’Organo di revisione ritiene che la quantificazione del FCDE sia congrua in relazione all’andamento storico delle riscossioni rispetto agli accertamenti.

7.1.4. Proventi dei servizi pubblici e vendita di beni

Il dettaglio delle previsioni di proventi dei servizi dell’Ente e dei servizi a domanda individuale è il seguente:

Proventi dei servizi pubblici e vendita dei beni	Assestato 2023	Previsione 2024	Previsione 2025	Previsione 2026
Vendita di beni (PDC E.3.01.01.01.000)	€ 1.437.213,92	€ 1.612.488,22	€ 6.369.298,00	€ 16.000,00
Entrate dalla vendita di servizi (E.3.01.02.01.000)				

7.2 Spese per titoli e macro aggregati

Le previsioni degli esercizi 2024-2026 per macro-aggregati di spesa corrente confrontate con la spesa risultante dalla previsione definitiva 2023 è la seguente:

Sviluppo previsione per aggregati di spesa:

PREVISIONI DI COMPETENZA					
TITOLI E MACROAGGREGATI DI SPESA		Previsioni Def. 2023	Previsioni 2024	Previsioni 2025	Previsioni 2026
101	Redditi da lavoro dipendente	€ 3.791.127,32	€ 3.729.368,59	3.794.981,57	€ 3.794.981,57
102	Imposte e tasse a carico dell'ente	€ 497.591,35	€ 342.098,63	€ 250.637,79	€ 250.637,79
103	Acquisto di beni e servizi	€11.462.200,27	€ 11.723.719,15	€ 10.601.372,08	€ 10.529.372,08
104	Trasferimenti correnti	€ 1.471.099,56	€ 1.465.311,58	€ 1.302.091,31	€ 1.302.091,31
105	Trasferimenti di tributi	€ 0,00	€ 0,00	€ 0,00	€ 0,00
106	Fondi perequativi	€ 0,00	€ 0,00	€ 0,00	€ 0,00
107	Interessi passivi	€ 438.657,99	€ 438.014,38	€ 436.326,25	€ 419.528,20
108	Altre spese per redditi da capitale	€0,00	€ 0,00	€ 0,00	€ 0,00
109	Rimborsi e poste correttive delle entrate	€ 26.000,00	€ 14.500,00	€ 12.500,00	€ 12.500,00
110	Altre spese correnti	€ 9.392.328,68	€ 7.710.030,81	€ 5.327.753,92	€ 5.072.898,92
Totale		27.079.005,17	25.423.043,14	21.725.662,92	21.382.009,87

7.2.1 Spese di personale

L’Organo di revisione ha verificato che lo stanziamento pluriennale del bilancio di previsione per spese di personale è contenuto entro i limiti del valore soglia della fascia demografica di appartenenza, ai sensi dell’art. 33, co. 2 del d.l. 30 aprile 2019, n. 34, convertito dalla legge 28 giugno 2019, n. 58.

L’Ente, laddove ne ricorrano i presupposti, ha previsto incrementi della spesa di personale nel rispetto delle percentuali individuate dall’art. 5 del decreto 17 marzo 2020 del Ministro per

la Pubblica Amministrazione di concerto con il Ministero dell'Economia e delle Finanze e con il Ministro dell'Interno, attuativo dell'art. 33, co. 2 del d.l. 34/2020).

7.3. Spese in conto capitale

Le spese in conto capitale previste sono pari:

- per il 2024 ad euro 23.988.491,10;
- per il 2025 ad euro 26.102.882,17;
- per il 2026 ad euro 25.710.459,86;

L'Organo di revisione ha verificato che le opere di importo superiore ai 150.000,00 Euro **sono state** nel programma triennale dei lavori pubblici.

8. FONDI E ACCANTONAMENTI

8.1. Fondo di riserva di competenza

L'Organo di revisione ha verificato che la previsione del fondo di riserva ordinario, iscritto nella missione 20, programma 1, titolo 1, macro aggregato 10 del bilancio, ammonta a:

anno 2024 - euro 119.721,38 pari allo 0,47% delle spese correnti;

anno 2025 - euro 179.432,52 pari allo 0,83 % delle spese correnti;

anno 2026 - euro 110.037,29 pari allo 0,51% delle spese correnti;

e rientra nei limiti previsti dall'articolo 166 del **TUEL** ed in quelli previsti dal regolamento di contabilità.

8.2. Fondo di riserva di cassa

L'Organo di revisione ha verificato che:

- l'Ente nella missione 20, programma 1 **ha stanziato** il fondo di riserva di cassa per un importo pari ad euro 119.721,38

- la consistenza del fondo di riserva di cassa **rientra** nei limiti di cui all'art. 166, comma 2 quater del TUEL.

8.3. Fondo crediti di dubbia esigibilità (FCDE)

L'Organo di revisione ha verificato che:

- nella missione 20, programma 2 è presente un accantonamento al fondo crediti di dubbia esigibilità (FCDE) di:

- euro 4.730.808,03 per l'anno 2024;
- euro 4.529.320,70 per l'anno 2025;
- euro 4.407.082,63 per l'anno 2026;

L'Organo di revisione ha verificato:

- la regolarità del calcolo del fondo crediti dubbia esigibilità ed il rispetto dell'accantonamento per l'intero importo.

- che l'Ente **ha utilizzato** il metodo ordinario;

- che l'Ente per calcolare le percentuali ha utilizzato uno dei tre metodi consentiti come definiti dall'esempio n. 5 del principio contabile All. 4/2 alla luce delle indicazioni contenute nell'aggiornamento dello stesso principio in seguito al DM del 25/07/2023.

- che l'Ente nella scelta del livello di analisi ha fatto riferimento alle tipologie.

- l'Ente ai fini del calcolo della media **non si è avvalso** nel bilancio di previsione, della facoltà (art. 107 bis DL 18/2020 modificato dall'art. 30-bis DL 41/21) .

Il fondo crediti di dubbia esigibilità per gli anni 2024-2026 risulta come dai seguenti prospetti:

Missione 20, Programma 2	2024	2025	2026
Fondo crediti dubbia esigibilità accantonato in conto competenza	€ 4.730.808,03	€ 4.529.320,70	€ 4.407.082,63

8.4. Fondi per spese potenziali

L'Organo di revisione ha verificato che:

- lo stanziamento del fondo rischi contenzioso, è congruo.

8.5. Fondo garanzia debiti commerciali

L'Ente al 31.12.2023 **rispetta** i criteri previsti dalla norma, e pertanto **non è soggetto** ad effettuare l'accantonamento al fondo garanzia debiti commerciali.

L'Organo di revisione ha verificato che l'Ente:

- **ha** effettuato le operazioni di bonifica delle banche dati al fine di allineare i dati presenti sulla Piattaforma dei crediti commerciali con le scritture contabili dell'Ente;

9. INDEBITAMENTO

L'Organo di revisione ha verificato che nel periodo compreso dal bilancio di previsione **risultano** soddisfatte le condizioni di cui all'art. 202 del TUEL.

L'Organo di revisione ha verificato che l'Ente, nell'attivazione delle fonti di finanziamento derivanti dal ricorso all'indebitamento **rispetta** le condizioni poste dall'art. 203 del TUEL come modificato dal D.lgs. n.118/2011.

L'Organo di revisione ha verificato che l'ammontare dei prestiti previsti per il finanziamento di spese in conto capitale **risulta** compatibile per gli anni 2024, 2025 e 2026 con il limite della capacità di indebitamento previsto dall'articolo 204 del TUEL e nel rispetto dell'art.203 del TUEL.

Interessi passivi e oneri finanziari diversi

Gli oneri finanziari per ammortamento prestiti ed il rimborso degli stessi in conto capitale registra la seguente evoluzione:

L'Organo di revisione ha verificato che la previsione di spesa per gli anni 2024, 2025 e 2026 per interessi passivi e oneri finanziari diversi, è congrua sulla base del riepilogo predisposto dal responsabile del servizio finanziario degli altri prestiti contratti a tutt'oggi e rientra nel limite di indebitamento previsto dall'articolo 204 del TUEL come calcolato nel seguente prospetto.

	2022	2023	2024	2025	2026
Interessi passivi	470.818,06	438.657,99	438.014,38	436.326,25	419.528,20
entrate correnti	21.524.625,02	23.676.436,20	23.070.084,66	23.767.579,50	24.010.841,56
% su entrate correnti	2,19%	1,85%	1,90%	1,84%	1,75%
Limite art. 204 TUEL	10,00%	10,00%	10,00%	10,00%	10,00%

10. PNRR

L'Organo di revisione prende atto dei progetti del PNRR riportati in bilancio come di seguito riepilogati:

MIGRAZIONE AL CLOUD DEI SERVIZI DIGITALI DELL'AMMINISTRAZIONE*TERRITORIO COMUNALE*N. 14 SERVIZI DA MIGRARE	178.002,00
APPLICAZIONE APP IO*TERRITORIO NAZIONALE*ATTIVAZIONE SERVIZI	7.280,00
PIATTAFORMA PAGOPA*TERRITORIO NAZIONALE*ATTIVAZIONE SERVIZI	78.303,00
ESTENSIONE DELL'UTILIZZO DELLE PIATTAFORME NAZIONALI DI IDENTITÀ DIGITALE*TERRITORIO NAZIONALE*INTEGRAZIONE DI SPID E CIE	17.000,00

MIGLIORAMENTO DELL'ESPERIENZA D'USO DEL SITO E DEI SERVIZI DIGITALI PER IL CITTADINO - CITIZEN EXPERIENCE*PIAZZA CROCIFISSO*SITO COMUNALE E SERVIZI DIGITALI PER IL CITTADINO	281.000,00
PIATTAFORMA NOTIFICHE DIGITALI (PND)*TERRITORIO COMUNALE*SERVIZIO DA REALIZZARE	59.966,00
PNRR CONTRIBUTI. DECRETO N. 396 DEL 28 SETTEMBRE 2021. LINEA D'INTERVENTO A. "MIGLIORAMENTO E MECCANIZZAZIONE DELLA RETE DI RACCOLTA DIFFERENZIATA DEI RIFIUTI URBANI". DIGITALIZZAZIONE E MIGLIORAMENTO DEL SERVIZIO DI RACCOLTA DIFFERENZIATA DEI RIFIUTI*VIA STABIA*PNRR CONTRIBUTI. DECRETO MINISTERO N. 396 DEL 28 SETTEMBRE 2021. LINEA D'INTERVENTO A. "MIGLIORAMENTO E MECCANIZZAZIONE DELLA RETE DI RACCOLTA DIFFERENZIATA	940.439,00
"COSTRUZIONE DI NUOVE SCUOLE MEDIANTE SOSTITUZIONE DI EDIFICI. DEMOLIZIONE E SUCCESSIVA RICOSTRUZIONE DELL'EDIFICIO SCOLASTICO GALVANI SITO IN VIA DANTE ALIGHIERI.*VIA DANTE ALIGHIERI*DEMOLIZIONE E RICOSTRUZIONE DI UN NUOVO EDIFICIO PUBBLICO ADIBITO AD USO SCOLASTICO	5.363.930,00
IMPIANTO PUBBLICA ILLUMINAZIONE PIAZZA DORIA E CASTELLO DORIA*PIAZZA DORIA*LAVORI DI EFFICIENTAMENTO ENERGETICO DELL'IMPIANTO DI PUBBLICA ILLUMINAZIONE A SERVIZIO DI PIAZZA DORIA E DI CASTELLO DORIA	130.000,00
REALIZZAZIONE DI UN ASILO NIDO NEL PLESSO SCOLASTICO DI VIA DANTE ALIGHIERI ANGRI*VIA DANTE ALIGHIERI*REALIZZAZIONE DI UN ASILO NIDO NEL PLESSO SCOLASTICO DI VIA DANTE ALIGHIERI ANGRI	1.303.100,00
TERZO CIRCOLO DIDATTICO VIA DANTE ALIGHIERI - ANGRI (SA)*VIA DANTE ALIGHIERI*PREDISPOSIZIONE NUOVI SPAZI DA ADIBIRE AL SERVIZIO DI MENSA SCOLASTICA	199.902,00
LAVORI DI MESSA I SICUREZZA RELATIVE ALLE OPERE EDILE ED IMPIANTISTICO DELLA PALESTRA DI VIA STABIA*VIA STABIA*PREDISPOSIZIONE SPAZI DA ADIBIRE ALLE ATTIVITÀ SPORTIVE	950.000,00

PROGETTO PER LA REALIZZAZIONE DEL PARCO DELL'ACCOGLIENZA - ASSE ATTREZZATO COMUNE DI ANGRI (SA) - COMUNE DI S. ANTONIO ABATE (NA).*VIA PALUDICELLA - VIA CAMPIA*PROGETTO PER LA REALIZZAZIONE DEL PARCO DELL'ACCOGLIENZA - ASSE ATTREZZATO COMUNE DI ANGRI (SA) - COMUNE DI S. ANTONIO ABATE (NA).	4.992.915,00
REALIZZAZIONE DI UN POLO SPORTIVO DI VIA TAVERNA DEL PASSO E RIQUALIFICAZIONE DELL'IMPIANTO P.NOVI*VIA FONDO CAIAZZO/PIAZZALE NOVI*REALIZZAZIONE DI UN POLO SPORTIVO DI VIA TAVERNA DEL PASSO E RIQUALIFICAZIONE DELL'IMPIANTO P.NOVI	4.000.000,00
PROGETTO PER IL RIUSO E RI-FUNZIONAMENTO DI UN COMPLESSO EDILIZIO CONFISCATO ALLE MAFIE CON DESTINAZIONE A NUOVA SEDE DELLA PROTEZIONE CIVILE E POLO DI AGGREGAZIONE E FORMAZIONE CIVICA CENTRO ANTIVIOLENZA*VIA SATRIANO*PROGETTO PER IL RIUSO E RI-FUNZIONAMENTO DI UN COMPLESSO EDILIZIO CONFISCATO ALLE MAFIE CON DESTINAZIONE A NUOVA SEDE DELLA PROTEZIONE CIVILE E POLO DI AGGREGAZIONE E FORMAZIONE CIVICA CENTRO ANTIVIOLENZA	1.440.000,00

L'Organo di revisione ha verificato che l'Ente **ha** predisposto appositi capitoli all'interno del PEG (ai sensi dell'art. 3, co. 3, DM 11 ottobre 2021) al fine di garantire l'individuazione delle entrate e delle uscite relative al finanziamento specifico, garantendo così il tracciamento dei vincoli di competenza e di cassa e di tutti gli atti e la relativa documentazione giustificativa su supporti informatici adeguati rendendoli disponibili per le attività di controllo e audit.

L'Organo di revisione ha verificato che l'Ente si è avvalso della facoltà prevista dall'art.15,co.4,d.l.n.77/2021 e ha, quindi, accertato entrate derivanti dal trasferimento delle risorse del PNRR e del PNC sulla base della formale deliberazione di riparto o assegnazione del contributo a proprio favore, con imputazione agli esercizi di esigibilità ivi previsti senza attendere l'impegno dell'amministrazione erogante.

L'Organo di revisione **ha effettuato** delle verifiche specifiche sulle modalità di accertamento, gestione e rendicontazione dei Fondi del PNRR, anche tramite l'utilizzo del sistema ReGiS.

11. OSSERVAZIONI E SUGGERIMENTI

L'Organo di revisione a conclusione delle verifiche esposte nei punti precedenti considera:

a) Riguardo alle previsioni di parte corrente

1) Congrue le previsioni di spesa ed attendibili le entrate previste sulla base:

- delle previsioni definitive 2023;
- della modalità di quantificazione e aggiornamento del fondo pluriennale vincolato;
- di eventuali re-imputazioni di entrata;
- della valutazione del gettito effettivamente accertabile per i diversi cespiti d'entrata;
- dei riflessi delle decisioni già prese e di quelle da effettuare descritte nel DUP;
- degli oneri indotti delle spese in conto capitale;
- degli oneri derivanti dalle assunzioni di prestiti;
- degli effetti derivanti da spese disposte da leggi, contratti ed atti che obbligano giuridicamente l'Ente;
- degli effetti derivanti dalla manovra finanziaria che l'Ente ha attuato sulle entrate e sulle spese;
- dei vincoli sulle spese e riduzioni dei trasferimenti erariali;
- della quantificazione del fondo crediti di dubbia esigibilità;
- della quantificazione degli accantonamenti per passività potenziali;

b) Riguardo alle previsioni per investimenti

Conforme la previsione dei mezzi di copertura finanziaria e delle spese per investimenti, compreso la modalità di quantificazione e aggiornamento del fondo pluriennale vincolato e le re-imputazioni di entrata, all'elenco annuale degli interventi ed al programma triennale dei lavori pubblici, allegati al bilancio.

c) Riguardo alle previsioni di cassa

Le previsioni di cassa sono attendibili in relazione all'esigibilità dei residui attivi e delle entrate di competenza, tenuto conto della media degli incassi degli ultimi 5 anni, e congrue in relazione al rispetto dei termini di pagamento con riferimento ai cronoprogrammi e alle scadenze di legge e agli accantonamenti al FCDE.

d) Riguardo agli accantonamenti

Congrui gli stanziamenti della missione 20 come evidenziata nell'apposita sezione.

e) Invio dati alla banca dati delle amministrazioni pubbliche

L'Organo di revisione richiede il rispetto dei termini per l'invio dei dati relativi al bilancio di previsione entro trenta giorni dal termine ultimo per l'approvazione alla banca dati delle amministrazioni pubbliche di cui all'articolo 13 della Legge 31 dicembre 2009, n. 196, compresi i dati aggregati per voce del piano dei conti integrato, avvertendo che nel caso di mancato rispetto di tale termine, come disposto dal comma 1-*quinquies* dell'art. 9 del D.L. n. 113/2016, non sarà possibile procedere ad assunzioni di personale a qualsiasi titolo, con qualsivoglia tipologia contrattuale, ivi compresi i rapporti di collaborazione coordinata e continuativa e di

somministrazione, anche con riferimento ai processi di stabilizzazione in atto, fino a quando non si provvederà all'adempimento. E' fatto altresì divieto di stipulare contratti di servizio con soggetti privati che si configurino come elusivi della disposizione del precedente periodo.

12. CONCLUSIONI

In relazione alle motivazioni specificate nel presente parere, richiamato l'articolo 239 del TUEL e tenuto conto:

- del parere espresso sul DUP;
- del parere espresso dal responsabile del servizio finanziario;
- delle variazioni rispetto all'anno precedente e all'ultimo rendiconto approvato;
- della verifica effettuata sugli equilibri di competenza e di cassa.

L'Organo di revisione:

- ha verificato che il bilancio è stato redatto nell'osservanza delle norme di Legge, dello statuto dell'Ente, del regolamento di contabilità, dei principi previsti dall'articolo 162 del TUEL e dalle norme del D.lgs. n.118/2011 e dai principi contabili applicati n.4/1 e n. 4/2 allegati al predetto decreto legislativo;
- ha rilevato la coerenza interna, la congruità e l'attendibilità contabile delle previsioni di bilancio;

ed esprime, pertanto, parere favorevole sulla proposta di bilancio di previsione 2024-2026 e sui documenti allegati.

L'ORGANO DI REVISIONE

Dr.ssa Marilena De Simone

Dr. Nicola Tino

Dr. Gianluigi Iovane



de simone
marilena
13.03.2024
16:49:49
GMT+00:00

IOVANE
GIANLUIGI



TINO NICOLA
13.03.2024
16:55:31
GMT+00:00

COMMISSIONE CONSILIARE SVILUPPO

VERBALE SEDUTA DEL 14/03/2024

L'anno 2024 il giorno 14 marzo la Commissione Consiliare permanente sviluppo, all'uopo convocata dal Presidente alle ore 15.00 si è riunita, in presenza e da remoto.

O.d.g.:

1. BILANCIO DI PREVISIONE 2024-2026

Sono presenti il Presidente Palumbo C. e i consiglieri Ferrara V., Pepe M. e Mainardi A. e da remoto collegato il consigliere De Simone M.

Il Presidente nomina segretario della Commissione il Consigliere Pepe M. per la stesura del presente verbale.

Il Presidente illustra ai presenti i motivi della convocazione della commissione:

La commissione prende atto della note di bilancio pervenute oggi 14/03/2024 via pec e verifica la completezza della documentazione trasmessa prendendo atto del parere fornito dai revisori dei conti allegato alle note trasmesse.

La commissione si riserva di approfondire i contenuti dei documenti pervenuti in particolare riguardo al fondo crediti di dubbia esigibilità (F.C.D.E.) richiedendo il supporto della responsabile dei servizi finanziari per le prossime sedute di commissione.

La commissione si autoconvoca per Martedì 19 Marzo 2024 alle ore 16:00

Il presente documento è stato redatto dal Consigliere Pepe M - Segretario commissione.

La Commissione termina i lavori alle ore 18:00

Del che è verbale,


Palumbo Catello – Presidente

Pepe Maddalena - segretario

Mainardi Alfonso - componente

Ferrara Vincenzo - Componente

De Simone Marco da remoto - Componente



COMMISSIONE CONSILIARE SVILUPPO

VERBALE SEDUTA DEL 26/03/2024

L'anno 2024 il giorno 26 marzo la Commissione Consiliare permanente sviluppo, all'uopo convocata dal Presidente alle ore 16:00 si è riunita, in presenza e da remoto.

O.d.g.:

1. Nota integrativa al Bilancio 2024
2. Varie ed eventuali

Sono presenti il Presidente Palumbo C. e i consiglieri Pepe M. (da remoto), Mainardi A. e Ferrara V. (da remoto)

Il Presidente nomina segretario della Commissione il Consigliere Mainardi A. per la stesura del presente verbale.

La Commissione approfondisce la lettura della Nota integrativa al Bilancio 2024 e prende atto dei contenuti in essa esposti.

Il presente documento è stato redatto dal Consigliere Mainardi Alfonso - Segretario commissione.

La Commissione termina i lavori alle ore 18,00

Del che è verbale,

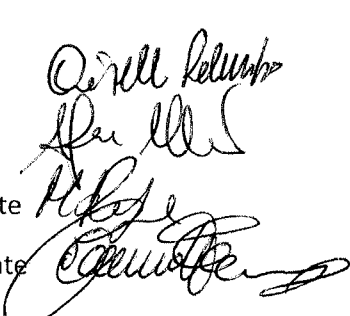
Palumbo Catello - Presidente

Mainardi Alfonso - Segretario

Pepe Maddalena - Componente

Ferrara Vincenzo - Componente

Marco De Simone - **Componente Assente**



V Punto all'O.d.G.

APPROVAZIONE SCHEMA DI BILANCIO DI PREVISIONE ARMONIZZATO 2024-2026.

PRESIDENTE: Procediamo con la votazione per alzata di mano.

SI PROCEDE ALLA VOTAZIONE

PRESENTI E VOTANTI:20.

Favorevoli:15;

Contrari:5 (Barba, D'Auria, Ferrara, Mauri e Orlando);

Astenuti:0.

IL PUNTO ALL'O.D.G. È APPROVATO.

Immediata esecutività con la stessa votazione.

Del che il presente verbale, letto, approvato e sottoscritto.

IL PRESIDENTE DEL CONSIGLIO
F.to Massimiliano Sorrentino

IL SEGRETARIO GENERALE
F.to Maria Luisa Mandara

Il sottoscritto, visti gli atti d'ufficio,

ATTESTA

che la presente deliberazione è stata pubblicata nel sito web istituzionale di questo Comune il giorno **13 MAG. 2024**..... per rimanervi per 15 (quindici) giorni consecutivi (art. 32, comma 1, della Legge 18 giugno 2009, n. 69).

Angri, li **13 MAG. 2024**

IL PUBBLICATORE ONLINE
F.to Giovanni Ferraioli

È copia conforme all'originale per uso amministrativo.

13 MAG. 2024

Angri, li



IL SEGRETARIO GENERALE

Il sottoscritto, su conforme relazione dell'impiegato addetto all'ufficio di segreteria,

ATTESTA

che la presente deliberazione è divenuta esecutiva il giorno:

- ☐ perché dichiarata immediatamente eseguibile (art. 134, comma 4, D. Lgs. 267/2000);
- ☐ per decorrenza del termine di 10 (dieci) giorni dalla pubblicazione avvenuta in data
(art. 134, comma 3, del D. Lgs. 267/2000).

IL SEGRETARIO GENERALE

.....

È stata affissa all'albo pretorio on-line, come prescritto dall'art. 124, comma 1, del D. Lgs. 18 agosto 2000, n. 267, per 15 (quindici) giorni consecutivi dal al P.A.P. n.....

Dalla Residenza Comunale, li

IL SEGRETARIO GENERALE

.....